



DIÁRIO OFICIAL

PREFEITURA MUNICIPAL DE ANDARAÍ - BA

SEXTA-FEIRA – 03 DE MAIO DE 2024 - ANO IV – EDIÇÃO Nº 81

Edição eletrônica disponível no site www.pmandarai.transparenciaoficialba.com.br e garantido sua autenticidade por certificado digital ICP-BRASIL

PREFEITURA MUNICIPAL DE ANDARAÍ PUBLICA:

- REPUBLICAÇÃO/RELATÓRIO DE GESTÃO FISCAL (3º QUADRIMESTRE)/2023

**IMPrensa OFICIAL
UMA GESTÃO LEGAL
E TRANSPARENTE**

- Gestor(a): Wilson Paes Cardoso
- CNPJ: 13.922.570/0001-80
- Rua Marimbus, S/N – Alto da Bela Vista
- Tel: (75) 3335-2119



DIÁRIO OFICIAL

PREFEITURA MUNICIPAL DE ANDARAÍ - BA

SEXTA-FEIRA
03 DE MAIO DE 2024
ANO IV – EDIÇÃO Nº 81

Edição eletrônica disponível no site www.pmandarai.transparenciaoficialba.com.br e garantido sua autenticidade por certificado digital ICP-BRASIL



Relatório de Gestão Fiscal
Prefeitura Municipal de Andaraí - BA (Poder Executivo)
Orçamentos Fiscal e da Seguridade Social
CNPJ: 13922570000180
Exercício: 2023
Período de referência: 3º quadrimestre

RGF-Anexo 02 | Tabela 2.0 - Demonstrativo da Dívida Consolidada Líquida - Estados, DF e Municípios

Demonstrativo da Dívida Consolidada Líquida	Cálculo da Dívida Consolidada Líquida			
	SALDO DO EXERCÍCIO ANTERIOR	SALDO DO EXERCÍCIO DE 2023		
		Até o 1º Quadrimestre	Até o 2º Quadrimestre	Até o 3º Quadrimestre
Dívida Consolidada	-	-	-	-
DÍVIDA CONSOLIDADA - DC (I)	42.180.297,61	41.697.030,43	40.285.889,14	45.955.411,45
Dívida Mobiliária	0,00	0,00	0,00	0,00
Dívida Contratual	42.180.297,61	41.697.030,43	40.285.889,14	45.955.411,45
Empréstimos	0,00	0,00	0,00	0,00
Internos	0,00	0,00	0,00	0,00
Externos	0,00	0,00	0,00	0,00
Reestruturação da Dívida de Estados e Municípios	0,00	0,00	0,00	0,00
Financiamentos	0,00	0,00	0,00	3.011.172,81
Internos	0,00	0,00	0,00	3.011.172,81
Externos	0,00	0,00	0,00	0,00
Parcelamento e Renegociação de Dívidas	42.156.936,27	41.697.030,43	40.285.889,14	42.944.238,64
De Tributos	0,00	0,00	0,00	0,00
De Contribuições Previdenciárias	42.156.936,27	41.697.030,43	40.285.889,14	42.944.238,64
De Demais Contribuições Sociais	0,00	0,00	0,00	0,00
Do FGTS	0,00	0,00	0,00	0,00
Com Instituição Não Financeira	0,00	0,00	0,00	0,00
Demais Dívidas Contratuais	23.361,34	0,00	0,00	0,00
Precatórios Posteriores a 05/05/2000 (inclusive) Vencidos e Não Pagos	0,00	0,00	0,00	0,00
Outras Dívidas	0,00	0,00	0,00	0,00
DEDUÇÕES (II)	23.224.495,35	23.089.036,97	22.460.097,36	21.102.367,64
Disponibilidade de Caixa	23.224.495,35	23.089.036,97	22.460.097,36	21.102.367,64
Disponibilidade de Caixa Bruta	23.726.238,31	23.667.592,04	24.770.593,89	24.228.788,07
(-) Restos a Pagar Processados	501.742,96	578.555,07	578.555,07	1.206.066,23
(-) Depósitos Restituíveis e Valores Vinculados	0,00	0,00	1.731.941,46	1.920.354,20
Demais Haveres Financeiros	0,00	0,00	0,00	0,00
DÍVIDA CONSOLIDADA LÍQUIDA (DCL) (III) = (I - II)	18.955.802,26	18.607.993,46	17.825.791,78	24.853.043,81
RECEITA CORRENTE LÍQUIDA - RCL (IV)	58.239.157,77	58.790.810,43	58.977.648,00	61.078.014,69
(-) Transferências Obrigatórias da União Relativas às Emendas Individuais (art. 166-A, § 1º, da CF) (V)	0,00	800.000,00	800.000,00	800.000,00
= RECEITA CORRENTE LÍQUIDA AJUSTADA PARA CÁLCULO DOS LIMITES DE ENDIVIDAMENTO (VI) = (IV - V)	58.239.157,77	57.990.810,43	58.177.648,00	60.278.014,69
% da DC sobre a RCL AJUSTADA (IV/VI)	72,43	71,90	69,25	76,24
% da DCL sobre a RCL AJUSTADA (III/VI)	32,55	32,09	30,64	41,23
LIMITE DEFINIDO POR RESOLUÇÃO DO SENADO FEDERAL	69.886.989,32	69.588.972,52	69.813.177,60	72.333.617,63
LIMITE DE ALERTA (inciso III do § 1º do art. 59 da LRF)	62.898.290,39	62.630.075,26	62.831.859,84	65.100.255,87
Outros Valores Não Integrantes da DC	-	-	-	-
Precatórios Anteriores a 05/05/2000	0,00	0,00	0,00	0,00
Precatórios Posteriores a 05/05/2000 (Não incluídos na DC)	0,00	0,00	0,00	0,00
Passivo Atuarial	0,00	0,00	0,00	0,00
RP Não-Processados	0,00	0,00	0,00	0,00
Antecipações de Receita Orçamentária - ARO	0,00	0,00	0,00	0,00
Dívida Contratual de PPP	0,00	0,00	0,00	0,00



DIÁRIO OFICIAL

PREFEITURA MUNICIPAL DE ANDARAÍ - BA

SEXTA-FEIRA
03 DE MAIO DE 2024
ANO IV – EDIÇÃO Nº 81

Edição eletrônica disponível no site www.pmandarai.transparenciaoficialba.com.br e garantido sua autenticidade por certificado digital ICP-BRASIL



Relatório de Gestão Fiscal
Prefeitura Municipal de Andaraí - BA (Poder Executivo)
Orçamentos Fiscal e da Seguridade Social
CNPJ: 13922570000180
Exercício: 2023
Período de referência: 3º quadrimestre

Demonstrativo da Dívida Consolidada Líquida	Cálculo da Dívida Consolidada Líquida			
	SALDO DO EXERCÍCIO ANTERIOR	SALDO DO EXERCÍCIO DE 2023		
		Até o 1º Quadrimestre	Até o 2º Quadrimestre	Até o 3º Quadrimestre
Apropriação de Depósitos Judiciais	0,00	0,00	0,00	0,00




DIÁRIO OFICIAL

PREFEITURA MUNICIPAL DE ANDARAÍ - BA

SEXTA-FEIRA
03 DE MAIO DE 2024
ANO IV – EDIÇÃO Nº 81

Edição eletrônica disponível no site www.pmandarai.transparenciaoficialba.com.br e garantido sua autenticidade por certificado digital ICP-BRASIL

 Sistema de Informações Contábeis e Fiscais do Setor Público Brasileiro TESOURO NACIONAL	Relatório de Gestão Fiscal
	Prefeitura Municipal de Andaraí - BA (Poder Executivo)
	Orçamentos Fiscal e da Seguridade Social
	CNPJ: 13922570000180
	Exercício: 2023
	Período de referência: 3º quadrimestre

RGF-Anexo 02 | Tabela 2.0 - Demonstrativo da Dívida Consolidada Líquida - Estados, DF e Municípios

Notas Explicativas	Valores
	31/12/2023
Notas Explicativas	-



DIÁRIO OFICIAL

PREFEITURA MUNICIPAL DE ANDARAÍ - BA

SEXTA-FEIRA
03 DE MAIO DE 2024
ANO IV – EDIÇÃO Nº 81

Edição eletrônica disponível no site www.pmandarai.transparenciaoficialba.com.br e garantido sua autenticidade por certificado digital ICP-BRASIL



Relatório de Gestão Fiscal
Prefeitura Municipal de Andaraí - BA (Poder Executivo)
Orçamentos Fiscal e da Seguridade Social
CNPJ: 13922570000180
Exercício: 2023
Período de referência: 3º quadrimestre

RGF-Anexo 02 | Tabela 2.1 - Trajetória de Retorno ao Limite da Dívida Consolidada Líquida - Estados, DF e Municípios

Trajetória de Retorno ao Limite da Dívida Consolidada Líquida	Trajetória de Retorno ao Limite da Dívida Consolidada Líquida											
	Exercício em que Excedeu o Limite			Exercício do primeiro período seguinte				Exercício do segundo período seguinte			Exercício do terceiro período seguinte	
	Quadrimestre em que Excedeu o Limite			Primeiro período seguinte				Segundo período seguinte			Terceiro período seguinte	
	Limite Máximo (a)	% DCL (b)	% Excedente (c) = (b-a)	Redutor mínimo de 25% do Excedente (d) = (0,25*c)	Limite (e) = (b-d)	% DCL (f)	Redutor Residual (g) = (e-a)	Limite (h) = (e)	% DCL (i)	Redutor Residual (j) = (h-a)	Limite (k) = (h)	% DCL (l)
Trajetória de Retorno ao Limite da Dívida Consolidada Líquida	-	-	-	-	-	-	-	-	-	-	-	-
Valores Percentuais												




DIÁRIO OFICIAL

PREFEITURA MUNICIPAL DE ANDARAÍ - BA

SEXTA-FEIRA
03 DE MAIO DE 2024
ANO IV – EDIÇÃO Nº 81

Edição eletrônica disponível no site www.pmandarai.transparenciaoficialba.com.br e garantido sua autenticidade por certificado digital ICP-BRASIL

 Sistema de Informações Contábeis e Fiscais do Setor Público Brasileiro TESOURO NACIONAL	Relatório de Gestão Fiscal
	Prefeitura Municipal de Andaraí - BA (Poder Executivo)
	Orçamentos Fiscal e da Seguridade Social
	CNPJ: 13922570000180
	Exercício: 2023
	Período de referência: 3º quadrimestre

RGF-Anexo 02 | Tabela 2.1 - Trajetória de Retorno ao Limite da Dívida Consolidada Líquida - Estados, DF e Municípios

Notas Explicativas	Valores
	31/12/2023
Notas Explicativas	-
Notas Explicativas	-
Identificação do Quadrimestre em que Excedeu o Limite e dos Períodos de Retorno	-



DIÁRIO OFICIAL

PREFEITURA MUNICIPAL DE ANDARAÍ - BA

SEXTA-FEIRA
03 DE MAIO DE 2024
ANO IV – EDIÇÃO Nº 81

Edição eletrônica disponível no site www.pmandarai.transparenciaoficialba.com.br e garantido sua autenticidade por certificado digital ICP-BRASIL

siconfi
Sistema de Informações
Contábeis e Fiscais
do Setor Público Brasileiro
TESOURO NACIONAL

Relatório de Gestão Fiscal
Prefeitura Municipal de Andaraí - BA (Poder Executivo)
Orçamentos Fiscal e da Seguridade Social
CNPJ: 13922570000180
Exercício: 2023
Período de referência: 3º trimestre

RGF-Anexo 03 | Tabela 3.0 - Demonstrativo das Garantias e Contragarantias de Valores

Garantias Concedidas e Contragarantias Recebidas	Saldo das Garantias Concedidas e Contragarantias Recebidas			
	SALDO DO EXERCÍCIO ANTERIOR	SALDO DO EXERCÍCIO DE 2023		
		Até o 1º Trimestre	Até o 2º Trimestre	Até o 3º Trimestre
Garantias Concedidas	-	-	-	-
Garantias Concedidas	-	-	-	-
AOS ESTADOS (I)	0,00	0,00	0,00	0,00
Em Operações de Crédito Externas				
Em Operações de Crédito Internas				
AOS MUNICÍPIOS (II)	0,00	0,00	0,00	0,00
Em Operações de Crédito Externas				
Em Operações de Crédito Internas				
AS ENTIDADES CONTROLADAS (III)	0,00	0,00	0,00	0,00
Em Operações de Crédito Externas				
Em Operações de Crédito Internas				
POR MEIO DE FUNDOS E PROGRAMAS (IV)				
TOTAL GARANTIAS CONCEDIDAS (V) = (I + II + III + IV)	0,00	0,00	0,00	0,00
RECEITA CORRENTE LÍQUIDA - RCL (VI)	58.239.157,77	58.790.810,43	58.977.648,00	61.078.014,69
(-) Transferências Obrigatórias da União Relativas às Emendas Individuais (art. 166-A, §1º, da CF) (VII)	800.000,00	800.000,00	1.300.000,00	800.000,00
= RECEITA CORRENTE LÍQUIDA AJUSTADA PARA CÁLCULO DOS LIMITES DE ENDIVIDAMENTO (VIII) = (VI - VII)	57.439.157,77	57.990.810,43	57.677.648,00	60.278.014,69
% do TOTAL DAS GARANTIAS sobre a RCL AJUSTADA (V/VIII)	0,00	0,00	0,00	0,00
LIMITE DEFINIDO POR RESOLUÇÃO DO SENADO FEDERAL	69.886.989,32	69.588.972,52	69.813.177,60	72.333.617,63
LIMITE DE ALERTA (inciso III § 1º do art. 59 da LRF)	62.898.290,39	62.630.075,26	62.831.859,84	65.100.255,87
Contragarantias Recebidas	-	-	-	-
Contragarantias Recebidas	-	-	-	-
DOS ESTADOS (IX)	0,00	0,00	0,00	0,00
Em Garantia às Operações de Crédito Externas				
Em Garantia às Operações de Crédito Internas				
DOS MUNICÍPIOS (X)	0,00	0,00	0,00	0,00
Em Garantia às Operações de Crédito Externas				
Em Garantia às Operações de Crédito Internas				
DAS ENTIDADES CONTROLADAS (XI)	0,00	0,00	0,00	0,00
Em Garantia às Operações de Crédito Externas				
Em Garantia às Operações de Crédito Internas				
EM GARANTIAS POR MEIO DE FUNDOS E PROGRAMAS (XII)				
TOTAL CONTRAGARANTIAS RECEBIDAS (XIII) = (IX + X + XI + XII)	0,00	0,00	0,00	0,00



DIÁRIO OFICIAL

PREFEITURA MUNICIPAL DE ANDARAÍ - BA

SEXTA-FEIRA
03 DE MAIO DE 2024
ANO IV – EDIÇÃO Nº 81

Edição eletrônica disponível no site www.pmandarai.transparenciaoficialba.com.br e garantido sua autenticidade por certificado digital ICP-BRASIL

 <p>Sistema de Informações Contábeis e Fiscais do Setor Público Brasileiro TESOURO NACIONAL</p>	Relatório de Gestão Fiscal
	Prefeitura Municipal de Andaraí - BA (Poder Executivo)
	Orçamentos Fiscal e da Seguridade Social
	CNPJ: 13922570000180
	Exercício: 2023
Período de referência: 3º quadrimestre	

RGF-Anexo 05 | Tabela 5.0 - Demonstrativo da Disponibilidade de Caixa e dos Restos a Pagar

Disponibilidade de Caixa	Disponibilidade de Caixa									
	DISPONIBILIDADE DE CAIXA BRUTA (a)	OBRIGAÇÕES FINANCEIRAS			INSUFICIÊNCIA FINANCEIRA VERIFICADA NO CONSORCIO PÚBLICO (f)	DISPONIBILIDADE DE CAIXA LÍQUIDA (ANTES DA INSCRIÇÃO EM RESTOS A PAGAR NÃO PROCESSADOS DO EXERCÍCIO) (g) (= a - b - c - d - e - f)	RESTOS A PAGAR EMPENHADOS E NÃO LIQUIDADOS DO EXERCÍCIO (h)	EMPENHOS NÃO LIQUIDADOS CANCELADOS (NÃO INSCRITOS POR INSUFICIÊNCIA FINANCEIRA)	DISPONIBILIDADE DE CAIXA LÍQUIDA (APÓS A INSCRIÇÃO EM RESTOS A PAGAR NÃO PROCESSADOS DO EXERCÍCIO) (i) (= g - h)	
		Restos a Pagar Liquidados e Não Pagos De Exercícios Anteriores (b)	Do Exercício (c)	Restos a Pagar Empenhados e Não Liquidados de Exercícios Anteriores (d)						Demais Obrigações Financeiras (e)
TOTAL DOS RECURSOS NÃO VINCULADOS (j)	7.789.277,82	217.896,04	463.107,23	14.957,41	1.174.907,59	0,00	5.896.449,55	307.745,04	0,00	5.590.704,51
Recursos Não Vinculados de Impostos	7.789.277,82	217.896,04	463.107,23	14.957,41	1.174.907,59		5.896.449,55	307.745,04		5.590.704,51
Outros Recursos não Vinculados										0,00
TOTAL DOS RECURSOS VINCULADOS (EXCETO AO RPPS) (II)	16.885.956,88	293.021,02	241.216,04	1.950,00	715.546,61	0,00	15.204.223,21	2.640,00	0,00	15.391.583,21
Recursos Vinculados à Educação	7.096.254,61	87.779,49	125.004,47	0,00	805.991,53	0,00	6.277.579,12	0,00	0,00	6.277.579,12
Transferências do FUNDEC	112.238,28	13.242,52	125.004,47		562.503,42		-416.512,13			-416.512,13
Outros Recursos Vinculados à Educação	6.984.116,33	74.536,97	0,00		13.488,11		6.896.091,25			6.896.091,25
Recursos Vinculados à Saúde	807.205,06	146.202,96	46.267,59	0,00	33.516,20	0,00	581.218,31	0,00	0,00	581.218,31
Transferências Fundo a Fundo de Recursos do SUS	672.784,67	146.202,96	46.267,59		22.410,69		457.803,43			457.803,43
Outros Recursos Vinculados à Saúde	134.520,39				11.105,51		123.414,88			123.414,88
Recursos Vinculados à Assistência Social	955.737,18	19.878,10	824,05	1.950,00	81.773,58		851.310,85	2.640,00		848.670,85
Recursos Vinculados à Previdência Social (Exceto ao RPPS)							0,00			0,00
Demais Vinculações Decorrentes de Transferências	4.092.465,64	29.000,47	69.119,33	0,00	21.045,24	0,00	3.972.640,00	0,00	0,00	3.972.640,00
Transferências de Convênios e Instrumentos Correlatos (exceto Educação, Saúde e Assistência)	3.194.987,56	28.587,47	8.262,10		1.205,49		3.156.912,50			3.156.912,50
Outras Vinculações Decorrentes de Transferências	897.478,08	473,00	60.837,23		20.439,75		815.728,10			815.728,10
Demais Vinculações Legais	0,00	0,00	0,00	0,00	0,00	0,00	0,00	0,00	0,00	0,00
Recursos de Operações de Crédito (exceto Vinculados à Educação e à Saúde)							0,00			0,00
Recursos de Afirmação de Bens/Ativos							0,00			0,00
Recursos Vinculados a Fundos (exceto Educação, Saúde, Assistência e Previdência)							0,00			0,00
Outras Vinculações Legais							0,00			0,00
Recursos Extraorçamentários							0,00			0,00
Outras Vinculações	3.714.094,39				2.620,06		3.711.474,33			3.711.474,33
TOTAL DOS RECURSOS VINCULADOS AO RPPS (III)	0,00	0,00	0,00	0,00	0,00	0,00	0,00	0,00	0,00	0,00
Recursos Vinculados ao RPPS - Fundo em Capitalização (Plano Previdenciário)							0,00			0,00
Recursos Vinculados ao RPPS - Fundo em Repartição (Plano Financeiro)							0,00			0,00
Recursos Vinculados ao RPPS - Taxa de Administração							0,00			0,00
TOTAL (IV) = (II + III)	24.435.234,70	500.977,06	704.323,27	16.907,41	1.920.354,20	0,00	21.292.672,76	310.385,04	0,00	20.982.287,72




DIÁRIO OFICIAL

PREFEITURA MUNICIPAL DE ANDARAÍ - BA

SEXTA-FEIRA
03 DE MAIO DE 2024
ANO IV – EDIÇÃO Nº 81

Edição eletrônica disponível no site www.pmandarai.transparenciaoficialba.com.br e garantido sua autenticidade por certificado digital ICP-BRASIL

 Sistema de Informações Contábeis e Fiscais do Setor Público Brasileiro TESOURO NACIONAL	Relatório de Gestão Fiscal
	Prefeitura Municipal de Andaraí - BA (Poder Executivo)
	Orçamentos Fiscal e da Seguridade Social
	CNPJ: 13922570000180
	Exercício: 2023
	Período de referência: 3º quadrimestre

RGF-Anexo 05 | Tabela 5.0 - Demonstrativo da Disponibilidade de Caixa e dos Restos a Pagar

Notas Explicativas	Valores
	31/12/2023
Notas Explicativas	-

RGF-Anexo 06 | Tabela 6.0 - Demonstrativo Simplificado do Relatório de Gestão Fiscal

Receita Corrente Líquida	Valor Até o Quadrimestre	
	VALOR ATÉ O QUADRIMESTRE DE REFERÊNCIA	
Receita Corrente Líquida	-	61.078.014,69
Receita Corrente Líquida Ajustada para Cálculo dos Limites de Endividamento	-	60.278.014,69
Receita Corrente Líquida Ajustada para Cálculo dos Limites da Despesa com Pessoal	-	60.278.014,69

RGF-Anexo 06 | Tabela 6.0 - Demonstrativo Simplificado do Relatório de Gestão Fiscal

Despesa com Pessoal	Valor Realizado no Período	
	VALOR	% SOBRE A RCL AJUSTADA
Despesa Total com Pessoal - DTP	28.637.306,59	47,51
Limite Máximo (incisos I, II e III art. 20 da LRF) - <-%>	32.550.127,93	53,29
Limite Prudencial (parágrafo único art. 22 da LRF) - <-%>	30.922.621,53	50,63
Limite de Alerta (inciso II do §1º do art. 59 da LRF) - <-%>	29.295.115,14	47,96

RGF-Anexo 06 | Tabela 6.0 - Demonstrativo Simplificado do Relatório de Gestão Fiscal

Dívida Consolidada	Comparativo do Saldo da Dívida	
	VALOR ATÉ O QUADRIMESTRE DE REFERÊNCIA	% SOBRE A RCL AJUSTADA
Dívida Consolidada	-	-
Dívida Consolidada Líquida	24.853.043,81	41,23
Limite Definido por Resolução do Senado Federal	72.333.617,63	120,00

RGF-Anexo 06 | Tabela 6.0 - Demonstrativo Simplificado do Relatório de Gestão Fiscal

Garantias de Valores	Comparativo do Saldo de Garantia	
	VALOR ATÉ O QUADRIMESTRE DE REFERÊNCIA	% SOBRE A RCL AJUSTADA
Total das Garantias Concedidas	0,00	0,00
Limite Definido por Resolução do Senado Federal	72.333.617,63	120,00

RGF-Anexo 06 | Tabela 6.0 - Demonstrativo Simplificado do Relatório de Gestão Fiscal

Operações de Crédito	Valor Realizado no Período	
	VALOR ATÉ O QUADRIMESTRE DE REFERÊNCIA	% SOBRE A RCL AJUSTADA
Operações de Crédito	-	-
Operações de Crédito Internas e Externas	-	-
Limite Definido pelo Senado Federal para Operações de Crédito Externas e Internas	-	-
Operações de Crédito por Antecipação da Receita	-	-
Limite Definido pelo Senado Federal para Operações de Crédito por Antecipação da Receita	-	-

RGF-Anexo 06 | Tabela 6.0 - Demonstrativo Simplificado do Relatório de Gestão Fiscal

Restos a Pagar	Restos a Pagar e Disponibilidade de Caixa	
	RESTOS A PAGAR EMPENHADOS E NÃO LIQUIDADOS DO EXERCÍCIO	DISPONIBILIDADE DE CAIXA LÍQUIDA (APÓS A INSCRIÇÃO EM RESTOS A PAGAR NÃO PROCESSADOS DO EXERCÍCIO)
Restos a Pagar	-	-
Valor Total	310.385,04	20.982.287,72

RGF-Anexo 06 | Tabela 6.0 - Demonstrativo Simplificado do Relatório de Gestão Fiscal

Notas Explicativas	Valores
	31/12/2023
Notas Explicativas	-