



# DIÁRIO OFICIAL

## PREFEITURA MUNICIPAL DE ANDARAÍ - BA

TERÇA-FEIRA – 04 DE JUNHO DE 2024 - ANO IV – EDIÇÃO N° 102

Edição eletrônica disponível no site [www.pmandarai.transparenciaoficialba.com.br](http://www.pmandarai.transparenciaoficialba.com.br) e garantido sua autenticidade por certificado digital ICP-BRASIL

# PREFEITURA MUNICIPAL DE ANDARAÍ PÚBLICA:

- REPUBLICAÇÃO/ RELATÓRIO RESUMIDO DE EXECUÇÃO ORÇAMENTÁRIA (2º BIMESTRE)/2024.

**IMPrensa OFICIAL  
UMA GESTÃO LEGAL  
E TRANSPARENTE**

- Gestor(a): Wilson Paes Cardoso
- CNPJ: 13.922.570/0001-80
- Rua Marimbus, S/N – Alto da Bela Vista
- Tel: (75) 3335-2119






# DIÁRIO OFICIAL

## PREFEITURA MUNICIPAL DE ANDARAÍ - BA

TERÇA-FEIRA  
04 DE JUNHO DE 2024  
ANO IV – EDIÇÃO Nº 102

Edição eletrônica disponível no site [www.pmandarai.transparenciaoficialba.com.br](http://www.pmandarai.transparenciaoficialba.com.br) e garantido sua autenticidade por certificado digital ICP-BRASIL

 Sistema de Informações Contábeis e Fiscais do Setor Público Brasileiro <b>TESOURO NACIONAL</b>	<b>Relatório Resumido de Execução Orçamentária</b>
	<b>Prefeitura Municipal de Andaraí - BA (Poder Executivo)</b>
	<b>Orçamentos Fiscal e da Seguridade Social</b>
	<b>CNPJ: 13922570000180</b>
	<b>Exercício: 2024</b>
	<b>Período de referência: 2º bimestre</b>

### RREO-Anexo 04 | Tabela 4 - Demonstrativo das Receitas e Despesas Previdenciárias

Notas Explicativas	Valores
	30/04/2024
Notas Explicativas	-
Notas Explicativas	-

### RREO-Anexo 06 | Tabela 6.3 - Demonstrativo dos Resultados Primário e Nominal - Municípios

Cálculo Acima da Linha - Receitas Primárias	Receita Orçamentária	
	PREVISÃO ATUALIZADA	Até o Bimestre / 2024
		RECEITAS REALIZADAS (a)
<b>Cálculo Acima da Linha - Receitas Primárias</b>	-	-
<b>RECEITAS CORRENTES (EXCETO FONTES RPPS) (I)</b>	66.321.994,00	24.265.869,57
Impostos, Taxas e Contribuições de Melhoria	5.047.322,00	1.380.575,07
IPTU	562.684,00	243.673,47
ISS	1.671.632,00	314.062,37
ITBI	349.471,00	77.045,35
IRRF	1.433.618,00	426.598,84
Outros Impostos, Taxas e Contribuições de Melhoria	1.029.917,00	319.195,04
Contribuições		
Receita Patrimonial	2.537.410,00	815.404,57
Aplicações Financeiras (II)	2.457.538,00	797.375,77
Outras Receitas Patrimoniais	79.872,00	18.028,80
Transferências Correntes	58.545.911,00	21.994.695,75
Cota-Parte do FPM	26.791.341,60	7.953.600,01
Cota-Parte do ICMS	3.946.104,00	1.663.381,70
Cota-Parte do IPVA	391.739,20	127.513,43
Cota-Parte do ITR	7.063,20	3.093,30
Transferências da LC nº 61/1989	26.611,00	12.938,89
Transferências do FUNDEB	19.607.182,00	8.114.057,75
Outras Transferências Correntes	7.775.870,00	4.120.110,67
Demais Receitas Correntes	191.351,00	75.194,18
Outras Receitas Financeiras (III)		
Receitas Correntes Restantes	191.351,00	75.194,18
<b>RECEITAS PRIMÁRIAS CORRENTES (EXCETO FONTES RPPS) (IV) = (I - (II + III))</b>	63.864.456,00	23.468.493,80
<b>RECEITAS PRIMÁRIAS CORRENTES (COM FONTES RPPS) (V)</b>		
<b>RECEITAS NÃO PRIMÁRIAS CORRENTES (COM FONTES RPPS) (VI)</b>		
<b>RECEITAS DE CAPITAL (EXCETO FONTES RPPS) (VII)</b>	0,00	0,00
Operações de Crédito (VIII)		
Amortização de Empréstimos (IX)		
Alienação de Bens	0,00	0,00
Receitas de Alienação de Investimentos Temporários (X)		
Receitas de Alienação de Investimentos Permanentes (XI)		
Outras Aliações de Bens		
Transferências de Capital	0,00	0,00
Convênios		
Outras Transferências de Capital		
Outras Receitas de Capital	0,00	0,00
Outras Receitas de Capital Não Primárias (XII)		
Outras Receitas de Capital Primárias		
<b>RECEITAS PRIMÁRIAS DE CAPITAL (EXCETO FONTES RPPS) (XIII) = (VII - (VIII + IX + X + XI + XII))</b>	0,00	0,00
<b>RECEITAS PRIMÁRIAS DE CAPITAL (COM FONTES RPPS) (XIV)</b>		
<b>RECEITAS NÃO PRIMÁRIAS DE CAPITAL (COM FONTES RPPS) (XV)</b>		
<b>RECEITA PRIMÁRIA TOTAL (XVI) = (IV + V + XIII + XIV)</b>	63.864.456,00	23.468.493,80
<b>RECEITA PRIMÁRIA TOTAL (EXCETO FONTES RPPS) (XVII) = (IV + XIII)</b>	63.864.456,00	23.468.493,80



# DIÁRIO OFICIAL

## PREFEITURA MUNICIPAL DE ANDARAÍ - BA

TERÇA-FEIRA  
04 DE JUNHO DE 2024  
ANO IV – EDIÇÃO Nº 102

Edição eletrônica disponível no site [www.pmandarai.transparenciaoficialba.com.br](http://www.pmandarai.transparenciaoficialba.com.br) e garantido sua autenticidade por certificado digital ICP-BRASIL

<b>Relatório Resumido de Execução Orçamentária</b>	
<b>Prefeitura Municipal de Andaraí - BA (Poder Executivo)</b>	
<b>Orçamentos Fiscal e da Seguridade Social</b>	
<b>CNPJ: 13922570000180</b>	
<b>Exercício: 2024</b>	
<b>Período de referência: 2º bimestre</b>	


### RREO-Anexo 06 | Tabela 6.3 - Demonstrativo dos Resultados Primário e Nominal - Municípios

Cálculo Acima da Linha - Despesas Primárias	Despesa Orçamentária						RESTOS A PAGAR NÃO PROCESSADOS LIQUIDADOS	PAGOS (c)
	DOTAÇÃO ATUALIZADA	DESPESAS EMPENHADAS	DESPESAS LIQUIDADAS	DESPESAS PAGAS (a)	RESTOS A PAGAR PROCESSADOS PAGOS (b)	RESTOS A PAGAR NÃO PROCESSADOS LIQUIDADOS		
<b>Cálculo Acima da Linha - Despesas Primárias</b>								
DESPESAS CORRENTES (EXCETO FONTES RPPS) (XVIII)	65.177.603,00	34.028.915,15	16.839.246,78	16.350.883,27	422.677,92	289.086,34	289.086,34	
Pessoal e Encargos Sociais	42.848.379,25	23.216.203,91	11.508.723,22	11.508.723,22	229.687,22			
Juros e Encargos da Dívida (XIX)	721.000,00	198.000,00	149.260,34	149.260,34				
Outras Despesas Correntes	21.808.223,75	10.614.711,24	5.181.263,22	4.692.699,71	192.990,70	289.086,34	289.086,34	
DESPESAS PRIMÁRIAS CORRENTES (EXCETO FONTES RPPS) (XX) = (XVIII - XIX)	64.456.603,00	33.830.915,15	16.689.986,44	16.201.422,93	422.677,92	289.086,34	289.086,34	
DESPESAS PRIMÁRIAS CORRENTES (COM FONTES RPPS) (XXI)								
DESPESAS NÃO PRIMÁRIAS CORRENTES (COM FONTES RPPS) (XXII)								
DESPESAS DE CAPITAL (EXCETO FONTES RPPS) (XXIII)	27.220.627,00	11.071.050,09	6.127.907,51	5.686.701,30	281.645,35	20.985,00	20.985,00	
Investimentos	25.020.627,00	10.333.945,49	5.641.666,14	5.350.461,93	281.645,35	20.985,00	20.985,00	
Inversões Financeiras	0,00	0,00	0,00	0,00	0,00	0,00	0,00	
Concessão de Empréstimos e Financiamentos (XXIV)								
Aquisição de Título de Capital já Integralizado (XXV)								
Aquisição de Título de Crédito (XXVI)								
Demais Inversões Financeiras								
Amortização da Dívida (XXVII)	2.200.000,00	737.204,60	486.239,37	486.239,37				
DESPESAS PRIMÁRIAS DE CAPITAL (EXCETO FONTES RPPS) (XXVIII) = (XXIII - XXIV + XXV + XXVI + XXVII)	25.020.627,00	10.333.945,49	5.641.666,14	5.350.461,93	281.645,35	20.985,00	20.985,00	
RESERVA DE CONTINGÊNCIA (XXIX)	650.000,00							
DESPESAS PRIMÁRIAS DE CAPITAL (COM FONTES RPPS) (XXX)								
DESPESAS NÃO PRIMÁRIAS DE CAPITAL (COM FONTES RPPS) (XXXI)								
DESPA PRIMÁRIA TOTAL (XXXII) = (XX + XXI + XXVIII + XXIX + XXX)	90.127.230,00	44.164.760,64	22.331.654,58	21.551.884,86	704.323,27	310.051,34	310.051,34	
DESPA PRIMÁRIA TOTAL (EXCETO FONTES RPPS) (XXXIII) = (XX + XXVIII + XXIX)	90.127.230,00	44.164.760,64	22.331.654,58	21.551.884,86	704.323,27	310.051,34	310.051,34	





Edição eletrônica disponível no site [www.pmandarai.transparenciaoficialba.com.br](http://www.pmandarai.transparenciaoficialba.com.br) e garantido sua autenticidade por certificado digital ICP-BRASIL

 Sistema de Informações Contábeis e Fiscais do Setor Público Brasileiro <b>TESOURO NACIONAL</b>	<b>Relatório Resumido de Execução Orçamentária</b>
	<b>Prefeitura Municipal de Andaraí - BA (Poder Executivo)</b>
	<b>Orçamentos Fiscal e da Seguridade Social</b>
	<b>CNPJ: 13922570000180</b>
	<b>Exercício: 2024</b>
	<b>Período de referência: 2º bimestre</b>

### RREO-Anexo 06 | Tabela 6.3 - Demonstrativo dos Resultados Primário e Nominal - Municípios

Resultado Primário - Acima da Linha	Até o Bimestre / 2024	
	VALOR	
<b>Resultado Primário - Acima da Linha</b>	-	
RESULTADO PRIMÁRIO (COM RPPS) - Acima da Linha (XXXIV) = (XVIa - (XXXIIa + XXXIIb + XXXIIc))		902.234,33
RESULTADO PRIMÁRIO (SEM RPPS) - Acima da Linha (XXXV) = (XVIIa - (XXXIIIa + XXXIIIb + XXXIIIc))		902.234,33

### RREO-Anexo 06 | Tabela 6.3 - Demonstrativo dos Resultados Primário e Nominal - Municípios

Meta Fiscal para o Resultado Primário	Meta Fixada na LDO	
	VALOR CORRENTE	
<b>Meta Fiscal para o Resultado Primário</b>	-	
Meta fixada no Anexo de Metas Fiscais da LDO para o exercício de referência		-819.851,66

### RREO-Anexo 06 | Tabela 6.3 - Demonstrativo dos Resultados Primário e Nominal - Municípios

Juros Nominais	Até o Bimestre / 2024	
	VALOR INCORRIDO	
<b>Juros Nominais</b>	-	
Juros, Encargos e Variações Monetárias Ativos (Exceto RPPS) (XXXVI)		797.375,77
Juros, Encargos e Variações Monetárias Passivos (Exceto RPPS) (XXXVII)		3.709,11

### RREO-Anexo 06 | Tabela 6.3 - Demonstrativo dos Resultados Primário e Nominal - Municípios

Resultado Nominal - Acima da Linha	Até o Bimestre / 2024	
	VALOR	
<b>Resultado Nominal - Acima da Linha</b>	-	
RESULTADO NOMINAL (SEM RPPS) - Acima da Linha (XXXVIII) = XXXV + (XXXVI - XXXVII)		1.695.900,99

### RREO-Anexo 06 | Tabela 6.3 - Demonstrativo dos Resultados Primário e Nominal - Municípios

Cálculo Abaixo da Linha - Resultado Nominal	Saldo	
	Em 31/12/2023 (a)	Até o Bimestre 2024 (b)
<b>Cálculo Abaixo da Linha - Resultado Nominal</b>	-	-
DÍVIDA CONSOLIDADA (XXXIX)	45.955.411,45	45.469.172,08
DEDUÇÕES (XL)	21.102.367,64	22.919.804,18
Disponibilidade de Caixa	21.102.367,64	22.919.804,18
Disponibilidade de Caixa Bruta	24.228.788,07	25.584.760,24
(-) Restos a Pagar Processados (XLI)	1.206.066,23	501.742,96
(-) Depósitos Restituíveis e Valores Vinculados	1.920.354,20	2.163.213,20
Demais Haveres Financeiros	0,00	0,00
DÍVIDA CONSOLIDADA LÍQUIDA (XLII) = (XXXIX - XL)	24.853.043,81	22.549.367,90

### RREO-Anexo 06 | Tabela 6.3 - Demonstrativo dos Resultados Primário e Nominal - Municípios

Resultado Nominal - Abaixo da Linha	Até o Bimestre / 2024	
	VALOR	
<b>Resultado Nominal - Abaixo da Linha</b>	-	
RESULTADO NOMINAL (SEM RPPS) - Abaixo da Linha (XLIII) = (XLIIa - XLIIb)		2.303.675,91

### RREO-Anexo 06 | Tabela 6.3 - Demonstrativo dos Resultados Primário e Nominal - Municípios


Meta Fiscal para o Resultado Nominal	Meta Fixada na LDO	
	VALOR CORRENTE	
<b>Meta Fiscal para o Resultado Nominal</b>	-	
Meta fixada no Anexo de Metas Fiscais da LDO para o exercício de referência		1.473.622,24

### RREO-Anexo 06 | Tabela 6.3 - Demonstrativo dos Resultados Primário e Nominal - Municípios

Ajuste Metodológico	Até o Bimestre / 2024	
	VALOR	
<b>Ajuste Metodológico</b>	-	
VARIAÇÃO DO SALDO DE RPP (XLIV) = (XLIIb - XLIIa)		-704.323,27
RECEITA DE ALIENAÇÃO DE INVESTIMENTOS PERMANENTES (XLV) = (XI)		0,00
VARIAÇÃO CAMBIAL (XLVI)		
VARIAÇÃO DO SALDO DE PRECATÓRIOS INTEGRANTES DA DC (XLVII)		
VARIAÇÃO DO SALDO DAS DEMAIS OBRIGAÇÕES INTEGRANTES DA DC (XLVIII)		
OUTROS AJUSTES (XLIX)		96.548,35
RESULTADO NOMINAL (SEM RPPS) AJUSTADO - Abaixo da Linha (L) = (XLIII + (XLIV - XLV - XLVI + XLVII + XLVIII) +/- (XLIX))		1.695.900,99



Edição eletrônica disponível no site [www.pmandarai.transparenciaoficialba.com.br](http://www.pmandarai.transparenciaoficialba.com.br) e garantido sua autenticidade por certificado digital ICP-BRASIL

 Sistema de Informações Contábeis e Fiscais do Setor Público Brasileiro <b>TESOURO NACIONAL</b>	<b>Relatório Resumido de Execução Orçamentária</b>
	<b>Prefeitura Municipal de Andaraí - BA (Poder Executivo)</b>
	<b>Orçamentos Fiscal e da Seguridade Social</b>
	<b>CNPJ: 13922570000180</b>
	<b>Exercício: 2024</b>
	<b>Período de referência: 2º bimestre</b>

### RREO-Anexo 06 | Tabela 6.3 - Demonstrativo dos Resultados Primário e Nominal - Municípios

Resultado Primário - Abaixo da Linha	Até o Bimestre / 2024
	VALOR
Resultado Primário - Abaixo da Linha	-
RESULTADO PRIMÁRIO (SEM RPPS) - Abaixo da Linha (LI) = (L) - (XXXVI - XXXVII)	902.234,33

### RREO-Anexo 06 | Tabela 6.3 - Demonstrativo dos Resultados Primário e Nominal - Municípios


Informações Adicionais	PREVISÃO ORÇAMENTÁRIA
	PREVISÃO ORÇAMENTÁRIA
Informações Adicionais	-
SALDO DE EXERCÍCIOS ANTERIORES	
Recursos Arrecadados em Exercícios Anteriores - RPPS	
Superávit Financeiro Utilizado para Abertura e Reabertura de Créditos Adicionais	
RESERVA ORÇAMENTÁRIA DO RPPS	

### RREO-Anexo 06 | Tabela 6.3 - Demonstrativo dos Resultados Primário e Nominal - Municípios

Notas Explicativas	Valores
	30/04/2024
Notas Explicativas	-
Notas Explicativas	



Edição eletrônica disponível no site [www.pmandarai.transparenciaoficialba.com.br](http://www.pmandarai.transparenciaoficialba.com.br) e garantido sua autenticidade por certificado digital ICP-BRASIL

 <p><b>TESOURO NACIONAL</b></p> <p>Sistema de Informações Contábeis e Fiscais do Setor Público Brasileiro</p>	Relatório Resumido de Execução Orçamentária
	Prefeitura Municipal de Andaraí - BA (Poder Executivo)
	Orçamentos Fiscal e da Seguridade Social
	CNPJ: 13922570000180
	Exercício: 2024
Período de referência: 2º bimestre	

### RREO-Anexo 07 | Tabela 7.0 - Demonstrativo dos Restos à Pagar por Poder e Órgão - Municípios

Poder/Órgão	RESTOS A PAGAR PROCESSADOS						RESTOS A PAGAR NÃO PROCESSADOS						Saldo Total L = (e + h)
	Inscritos			Cancelados (d)			Inscritos			Cancelados (j)			
	Em Exercícios Anteriores (e)	Em 31 de dezembro de 2023 (b)	Pagos (c)	Saldo = (a - b) - (c + d)	Em Exercícios Anteriores (f)	Em 31 de dezembro de 2023 (g)	Liquidades (h)	Pagos (i)	Cancelados (j)	Saldo k = (f + g) - (i + j)	Saldo Total L = (e + h)		
RESTOS A PAGAR (EXCETO INTRAORÇAMENTAR) (II)	501.742,96	794.232,27	794.232,27	0,00	501.742,96	310.291,34	310.291,34	310.291,34	0,00	17.241,11	518.984,07		
PODER EXECUTIVO	501.742,96	794.232,27	794.232,27	0,00	501.742,96	310.291,34	310.291,34	310.291,34	0,00	17.241,11	518.984,07		
PODER LEGISLATIVO	0,00	0,00	0,00	0,00	0,00	0,00	0,00	0,00	0,00	0,00	0,00		
Câmara Municipal													
Tribunal de Contas do Município													
RESTOS A PAGAR (INTRAORÇAMENTAR) (III)	501.742,96	794.232,27	794.232,27	0,00	501.742,96	310.291,34	310.291,34	310.291,34	0,00	17.241,11	518.984,07		
TOTAL (III) - (I + II)													

### RREO-Anexo 07 | Tabela 7.0 - Demonstrativo dos Restos à Pagar por Poder e Órgão - Municípios

Poder/Órgão - Intra	RESTOS A PAGAR PROCESSADOS						RESTOS A PAGAR NÃO PROCESSADOS						Saldo Total L = (e + h)
	Inscritos			Cancelados (d)			Inscritos			Cancelados (j)			
	Em Exercícios Anteriores (e)	Em 31 de dezembro de 2023 (b)	Pagos (c)	Saldo = (a - b) - (c + d)	Em Exercícios Anteriores (f)	Em 31 de dezembro de 2023 (g)	Liquidades (h)	Pagos (i)	Cancelados (j)	Saldo k = (f + g) - (i + j)	Saldo Total L = (e + h)		
RESTOS A PAGAR (EXCETO INTRAORÇAMENTAR) (II)	0,00	0,00	0,00	0,00	0,00	0,00	0,00	0,00	0,00	0,00	0,00		
PODER EXECUTIVO	0,00	0,00	0,00	0,00	0,00	0,00	0,00	0,00	0,00	0,00	0,00		
PODER LEGISLATIVO	0,00	0,00	0,00	0,00	0,00	0,00	0,00	0,00	0,00	0,00	0,00		
Câmara Municipal													
Tribunal de Contas do Município													



Edição eletrônica disponível no site [www.pmandarai.transparenciaoficialba.com.br](http://www.pmandarai.transparenciaoficialba.com.br) e garantido sua autenticidade por certificado digital ICP-BRASIL

**PREFEITURA MUNICIPAL DE ANDARAÍ**  
**RELATÓRIO RESUMIDO DA EXECUÇÃO ORÇAMENTÁRIA**  
**DEMONSTRATIVO DAS RECEITAS E DESPESAS COM MANUTENÇÃO E DESENVOLVIMENTO DO ENSINO - MDE**  
**ORÇAMENTOS FISCAL E DA SEGURIDADE SOCIAL**  
**JANEIRO A ABRIL 2024/ BIMESTRE MARÇO - ABRIL**

RREO - Anexo 8 (LDB, art 72)

R\$ 1,00

<b>RECEITA RESULTANTE DE IMPOSTOS (Arts. 212 e 212-A da Constituição Federal)</b>		
<b>RECEITA RESULTANTE DE IMPOSTOS</b>	<b>PREVISÃO ATUALIZADA (a)</b>	<b>RECEITAS REALIZADAS Até o Bimestre (b)</b>
<b>1- RECEITA DE IMPOSTOS</b>	<b>4.017.754,00</b>	<b>1.061.380,03</b>
1.1- Receita Resultante do Imposto sobre a Propriedade Predial e Territorial Urbana – IPTU	562.684,00	243.673,47
1.2- Receita Resultante do Imposto sobre Transmissão Inter Vivos – ITBI	349.471,00	77.045,35
1.3- Receita Resultante do Imposto sobre Serviços de Qualquer Natureza – ISS	1.671.981,00	314.062,37
1.4- Receita Resultante do Imposto de Renda Retido na Fonte – IRRF	1.433.618,00	426.598,84
<b>2- RECEITA DE TRANSFERÊNCIAS CONSTITUCIONAIS E LEGAIS</b>	<b>35.397.964,00</b>	<b>12.197.423,91</b>
2.1- Cota-Parte FPE	31.026.446,60	9.941.999,90
2.1.1- Parcela referente à CF, art. 159, I, alínea b	26.791.341,60	9.941.999,90
2.1.2- Parcela referente à CF, art. 159, I, alíneas d e e	4.235.105,00	0,00
2.2- Cota-Parte ICMS	3.946.104,00	2.079.227,04
2.3- Cota-Parte IPI-Exportação	26.611,00	12.938,89
2.4- Cota-Parte ITR	7.063,20	3.866,59
2.5- Cota-Parte IPVA	391.739,20	159.391,49
2.6- Cota-Parte IOF-Ouro	0,00	0,00
2.7- Outras Transferências ou Compensações Financeiras Provenientes de Impostos e Transferências Constitucionais	0,00	0,00
<b>3- TOTAL DA RECEITA RESULTANTE DE IMPOSTOS (1 + 2)</b>	<b>39.415.718,00</b>	<b>13.258.803,94</b>
<b>4- TOTAL DESTINADO AO FUNDEB - equivalente a 20% DE ((2.1.1) + (2.2) + (2.3) + (2.4) + (2.5) + (2.7))<sup>1</sup></b>	<b>6.232.571,80</b>	<b>2.436.896,58</b>
<b>5- VALOR MÍNIMO A SER APLICADO ALÉM DO VALOR DESTINADO AO FUNDEB - 5% DE ((2.1.1) + (2.2) + (2.3) + (2.4) + (2.5) + (2.7)) + 25% DE ((1.1) + (1.2) + (1.3) + (1.4) + (2.1.2) + (2.6))</b>	<b>3.621.357,70</b>	<b>875.216,20</b>
<b><u>FUNDEB</u></b>		
<b>RECEITAS DO FUNDEB RECEBIDAS NO EXERCÍCIO</b>	<b>PREVISÃO ATUALIZADA (a)</b>	<b>RECEITAS REALIZADAS Até o Bimestre (b)</b>
<b>6- TOTAL DAS RECEITAS DO FUNDEB RECEBIDAS</b>	<b>19.703.131,00</b>	<b>8.126.411,33</b>
6.1- FUNDEB - Impostos e Transferências de Impostos	13.330.105,00	4.575.238,88
6.1.1- Principal	13.234.156,00	4.562.885,30
6.1.2- Rendimentos de Aplicação Financeira	95.949,00	12.353,58
6.1.3- Ressarcimento de recursos do Fundeb	0,00	0,00
6.2- FUNDEB - Complementação da União - VAAF	3.969.677,00	1.799.346,04
6.2.1- Principal	3.969.677,00	1.799.346,04
6.2.2- Rendimentos de Aplicação Financeira	0,00	0,00
6.2.3- Ressarcimento de recursos do Fundeb	0,00	0,00
6.3- FUNDEB - Complementação da União - VAAT	2.011.694,00	1.517.852,38
6.3.1- Principal	2.011.694,00	1.517.852,38



# DIÁRIO OFICIAL

## PREFEITURA MUNICIPAL DE ANDARAÍ - BA

TERÇA-FEIRA  
04 DE JUNHO DE 2024  
ANO IV – EDIÇÃO Nº 102

Edição eletrônica disponível no site [www.pmandarai.transparenciaoficialba.com.br](http://www.pmandarai.transparenciaoficialba.com.br) e garantido sua autenticidade por certificado digital ICP-BRASIL

6.3.2- Rendimentos de Aplicação Financeira		0,00	0,00			
6.3.3- Ressarcimento de recursos do Fundeb		0,00	0,00			
6.4- FUNDEB - Complementação da União - VAAR		391.655,00	233.974,03			
6.4.1- Principal		391.655,00	233.974,03			
6.4.2- Rendimento de Aplicação Financeira		0,00	0,00			
6.4.3- Ressarcimento de recursos do Fundeb		0,00	0,00			
<b>7- RESULTADO LÍQUIDO DAS TRANSFERÊNCIAS DO FUNDEB (6.1.1 – 4)</b>		<b>7.001.584,20</b>	<b>2.125.988,72</b>			
<b>RECURSOS RECEBIDOS EM EXERCÍCIOS ANTERIORES E NÃO UTILIZADOS (SUPERÁVIT)</b>			<b>VALOR</b>			
<b>8- TOTAL DOS RECURSOS DE SUPERÁVIT</b>			<b>-12.766,19</b>			
8.1- SUPERÁVIT DO EXERCÍCIO IMEDIATAMENTE ANTERIOR			0,00			
8.2- SUPERÁVIT RESIDUAL DE OUTROS EXERCÍCIOS			-12.766,19			
<b>9- TOTAL DOS RECURSOS DO FUNDEB DISPONÍVEIS PARA UTILIZAÇÃO (6 +8)</b>			<b>8.113.645,14</b>			
<b>DESPESAS COM RECURSOS DO FUNDEB (Por Subfunção)</b>	<b>DOTAÇÃO ATUALIZADA (c)</b>	<b>DESPESAS EMPENHADAS Até o Bimestre (d)</b>	<b>DESPESAS LIQUIDADAS Até o Bimestre (e)</b>	<b>DESPESAS PAGAS Até o Bimestre (f)</b>	<b>INSCRITAS EM RESTOS A PAGAR NÃO PROCESSADOS (g)</b>	
<b>10- TOTAL DAS DESPESAS COM RECURSOS DO FUNDEB</b>	<b>19.703.131,00</b>	<b>11.974.278,23</b>	<b>6.787.688,77</b>	<b>6.717.808,13</b>	<b>5.186.589,46</b>	
10.1- PROFISSIONAIS DA EDUCAÇÃO BÁSICA	17.278.884,00	10.382.000,00	5.748.320,83	5.748.320,83	4.633.679,17	
10.1.1 - Educação Infantil	1.985.657,00	1.731.000,00	1.213.764,40	1.213.764,40	517.235,60	
10.1.2- Ensino Fundamental	14.738.627,00	8.100.000,00	4.355.991,74	4.355.991,74	3.744.008,26	
10.1.3- Educação de Jovens e Adultos	325.240,00	322.000,00	102.819,69	102.819,69	219.180,31	
10.1.4- Educação Especial	229.360,00	229.000,00	75.745,00	75.745,00	153.255,00	
10.1.5- Administração Geral	0,00	0,00	0,00	0,00	0,00	
10.2- OUTRAS DESPESAS	2.424.247,00	1.592.278,23	1.039.367,94	969.487,30	552.910,29	
10.2.1- Educação Infantil	140.405,00	52.559,20	8.263,56	5.984,17	44.295,64	
10.2.2- Ensino Fundamental	1.596.108,00	1.040.578,13	786.749,16	771.420,75	253.828,97	
10.2.3- Educação de Jovens e Adultos	7.000,00	0,00	0,00	0,00	0,00	
10.2.4- Educação Especial	10.284,00	0,00	0,00	0,00	0,00	
10.2.5- Administração Geral	0,00	0,00	0,00	0,00	0,00	
10.2.6- Transporte (Escolar)	670.450,00	499.140,90	244.355,22	192.082,38	254.785,68	
10.2.7- Outras	0,00	0,00	0,00	0,00	0,00	
<b>INDICADORES DO FUNDEB</b>						
<b>DESPESAS CUSTEADAS COM RECEITAS DO FUNDEB RECEBIDAS NO EXERCÍCIO</b>	<b>DESPESAS EMPENHADAS Até o Bimestre (d)</b>	<b>DESPESAS LIQUIDADAS Até o Bimestre (e)</b>	<b>DESPESAS PAGAS Até o Bimestre (f)</b>	<b>INSCRITAS EM RESTOS A PAGAR NÃO PROCESSADOS (g)</b>	<b>INSCRITAS EM RESTOS A PAGAR NÃO PROCESSADOS (SEM DISPONIBILIDADE DE CAIXA)<sup>7</sup> (h)</b>	<b>DESPESAS EMPENHADAS/ LIQUIDADAS EM VALOR SUPERIOR AO TOTAL DAS RECEITAS RECEBIDAS NO EXERCÍCIO<sup>5 e 9</sup> (i)</b>
11- TOTAL DAS DESPESAS CUSTEADAS COM RECURSOS DO FUNDEB RECEBIDAS NO EXERCÍCIO	11.519.630,07	3.142.737,34	3.072.739,37	8.376.892,73	0,00	0,00
11.1- Total das Despesas custeadas com FUNDEB - Impostos e Transferências de Impostos	7.437.537,66	568.299,46	566.887,46	6.869.238,20	0,00	0,00
11.2- Total das Despesas custeadas com FUNDEB - Complementação da União - VAAR	2.800.000,00	1.866.073,21	1.866.073,21	933.926,79	0,00	66.727,17
11.3- Total das Despesas custeadas com FUNDEB - Complementação da União - VAAT	1.114.466,22	597.457,10	583.360,82	517.009,12	0,00	0,00



# DIÁRIO OFICIAL

## PREFEITURA MUNICIPAL DE ANDARAÍ - BA

TERÇA-FEIRA  
04 DE JUNHO DE 2024  
ANO IV – EDIÇÃO Nº 102

Edição eletrônica disponível no site [www.pmandarai.transparenciaoficialba.com.br](http://www.pmandarai.transparenciaoficialba.com.br) e garantido sua autenticidade por certificado digital ICP-BRASIL

11.4- Total das Despesas custeadas com FUNDEB - Complementação da União - VAAR	167.626,19	110.907,57	56.417,88	56.718,62	0,00	0,00
12- TOTAL DAS DESPESAS DO FUNDEB COM PROFISSIONAIS DA EDUCAÇÃO BÁSICA	10.074.000,00	2.741.352,72	2.741.352,72	7.332.647,28	0,00	
13- TOTAL DAS DESPESAS CUSTEADAS COM FUNDEB - COMPLEMENTAÇÃO DA UNIÃO - VAAT APLICADAS NA EDUCAÇÃO INFANTIL	923.000,00	473.952,64	473.952,64	449.047,36	0,00	
14- TOTAL DAS DESPESAS CUSTEADAS COM FUNDEB - COMPLEMENTAÇÃO DA UNIÃO - VAAT APLICADAS EM DESPESA DE CAPITAL	191.466,22	123.504,46	109.408,18	67.961,76	0,00	
<b>INDICADORES - Art. 212-A, inciso XI e § 3º - Constituição Federal<sup>2</sup></b>			<b>VALOR EXIGIDO (j)</b>	<b>VALOR APLICADO (k)</b>	<b>VALOR CONSIDERADO APÓS DEDUÇÕES (l)</b>	<b>% APLICADO<sup>10</sup> (m)</b>
15- MÍNIMO DE 70% DO FUNDEB NA REMUNERAÇÃO DOS PROFISSIONAIS DA EDUCAÇÃO BÁSICA			5.524.706,11	2.741.352,72	2.741.352,72	34,73
16 - PERCENTUAL DA COMPLEMENTAÇÃO DA UNIÃO AO FUNDEB - VAAT NA EDUCAÇÃO INFANTIL (INDICADOR IEI)			0,00	473.952,64	473.952,64	31,23
17- MÍNIMO DE 15% DA COMPLEMENTAÇÃO DA UNIÃO AO FUNDEB - VAAT EM DESPESAS DE CAPITAL			227.677,86	123.504,46	123.504,46	8,14
<b>INDICADOR - Art.25, § 3º - Lei nº 14.113, de 2020 - (Máximo de 10% de Superávit)<sup>3</sup></b>		<b>VALOR MÁXIMO PERMITIDO (n)</b>	<b>VALOR NÃO APLICADO (o)</b>	<b>VALOR NÃO APLICADO APÓS AJUSTE (p)</b>	<b>VALOR NÃO APLICADO EXCEDENTE AO MÁXIMO PERMITIDO (q)</b>	<b>% NÃO APLICADO (r)</b>
18- TOTAL DA RECEITA RECEBIDA E NÃO APLICADA NO EXERCÍCIO		812.641,13	4.983.673,99	4.983.673,99	4.171.032,86	61,33
<b>INDICADOR - Art.25, § 3º - Lei nº 14.113, de 2020 - (Aplicação do Superávit de Exercício Anterior)<sup>3</sup></b>	<b>VALOR DE SUPERÁVIT PERMITIDO NO EXERCÍCIO ANTERIOR (s)</b>	<b>VALOR NÃO APLICADO NO EXERCÍCIO ANTERIOR (t)</b>	<b>VALOR DE SUPERÁVIT APLICADO ATÉ O PRIMEIRO QUADRIMESTRE (u)</b>	<b>VALOR APLICADO APÓS O PRIMEIRO QUADRIMESTRE (v)</b>	<b>VALOR TOTAL DE SUPERÁVIT NÃO APLICADO ATÉ O FINAL DO EXERCÍCIO (w)</b>	<b>VALOR DE SUPERÁVIT PERMITIDO NO EXERCÍCIO ANTERIOR NÃO APLICADO ATÉ O PRIMEIRO QUADRIMESTRE NO EXERCÍCIO ATUAL (x)</b>
19- TOTAL DAS DESPESAS CUSTEADAS COM SUPERÁVIT DO FUNDEB	1.753.204,72	0,00	0,00	0,00	0,00	0,00
19.1- Total das Despesas custeadas com FUNDEB - Impostos e Transferências de Impostos	1.207.773,99	227.932,44	0,00	0,00	227.932,44	
19.2- Total das Despesas custeadas com FUNDEB - Complementação da União (VAAF + VAAT + VAAR)	545.430,72	-227.932,44	0,00	0,00	-227.932,44	
<b>DESPESAS COM MANUTENÇÃO E DESENVOLVIMENTO DO ENSINO – MDE - CUSTEADAS COM RECEITA DE IMPOSTOS (EXCETO FUNDEB)</b>						
<b>DESPESAS COM AÇÕES TÍPICAS DE MDE - RECEITAS DE IMPOSTOS -</b>	<b>DOTAÇÃO ATUALIZADA</b>	<b>DESPESAS EMPENHADAS</b>	<b>DESPESAS LIQUIDADAS</b>	<b>DESPESAS PAGAS</b>	<b>INSCRITAS EM RESTOS A PAGAR</b>	



# DIÁRIO OFICIAL

## PREFEITURA MUNICIPAL DE ANDARAÍ - BA

TERÇA-FEIRA  
04 DE JUNHO DE 2024  
ANO IV – EDIÇÃO Nº 102

Edição eletrônica disponível no site [www.pmandarai.transparenciaoficialba.com.br](http://www.pmandarai.transparenciaoficialba.com.br) e garantido sua autenticidade por certificado digital ICP-BRASIL

EXCETO FUNDEB (Por Subfunção)	(c)	Até o Bimestre (d)	Até o Bimestre (e)	Até o Bimestre (f)	NÃO PROCESSADOS (g)	
<b>20- TOTAL DAS DESPESAS COM AÇÕES TÍPICAS DE MDE CUSTEADAS COM RECEITAS DE IMPOSTOS</b>	<b>7.745.780,00</b>	<b>2.674.382,18</b>	<b>923.924,01</b>	<b>888.251,45</b>	<b>1.750.458,17</b>	
20.1- Educação Infantil	2.701.600,00	266.143,63	11.053,33	11.053,33	255.090,30	
20.2- Ensino Fundamental	2.416.537,00	696.127,98	326.848,63	303.241,74	369.279,35	
20.3- Educação de Jovens e Adultos	74.220,00	24.083,14	0,00	0,00	24.083,14	
20.4- Educação Especial	79.903,00	27.000,00	537,73	424,77	26.462,27	
20.5- Administração Geral	1.982.920,00	1.351.203,38	499.295,38	487.342,67	851.908,00	
20.6- Transporte (Escolar)	490.600,00	309.824,05	86.188,94	86.188,94	223.635,11	
20.7- Outras	0,00	0,00	0,00	0,00	0,00	
<b>DESPESAS COM MANUTENÇÃO E DESENVOLVIMENTO DO ENSINO – MDE - CUSTEADAS COM RECEITA DE IMPOSTOS E COM RECURSOS DO FUNDEB</b>						
DESPESAS COM AÇÕES TÍPICAS DE MDE - RECEITAS DE IMPOSTOS E RECURSOS DO FUNDEB (Por Área de Atuação) <sup>6</sup>	DOTAÇÃO ATUALIZADA (c)	DESPESAS EMPENHADAS Até o Bimestre (d)	DESPESAS LIQUIDADAS Até o Bimestre (e)	DESPESAS PAGAS Até o Bimestre (f)	INSCRITAS EM RESTOS A PAGAR NÃO PROCESSADOS (g)	
<b>21- TOTAL DAS DESPESAS COM AÇÕES TÍPICAS DE MDE CUSTEADAS COM RECEITAS DE IMPOSTOS E FUNDEB</b>	<b>27.448.911,00</b>	<b>14.648.660,41</b>	<b>7.711.612,78</b>	<b>7.606.059,58</b>	<b>6.937.047,63</b>	
21.1- EDUCAÇÃO INFANTIL	4.827.662,00	2.049.702,83	1.233.081,29	1.230.801,90	816.621,54	
21.1.1- Creche	38.700,00	7.000,00	0,00	0,00	7.000,00	
21.1.2- Pré-escola	4.788.962,00	2.042.702,83	1.233.081,29	1.230.801,90	809.621,54	
21.2- ENSINO FUNDAMENTAL	22.621.249,00	12.598.957,58	6.478.531,49	6.375.257,68	6.120.426,09	
<b>APURAÇÃO DAS DESPESAS PARA FINS DE LIMITE MÍNIMO CONSTITUCIONAL</b>					<b>VALOR</b>	
22- TOTAL DAS DESPESAS DE MDE CUSTEADAS COM RECURSOS DE IMPOSTOS = L20 (d ou e)					923.924,01	
23- TOTAL DAS RECEITAS TRANSFERIDAS AO FUNDEB = (L4)					2.436.896,58	
24- (-) RECEITAS DO FUNDEB NÃO UTILIZADAS NO EXERCÍCIO, EM VALOR SUPERIOR A 10% = L18(q)					4.171.032,86	
25- (-) SUPERÁVIT PERMITIDO NO EXERCÍCIO IMEDIATAMENTE ANTERIOR NÃO APLICADO NO EXERCÍCIO ATUAL = L19(x)					0,00	
26- (-) RESTOS A PAGAR NÃO PROCESSADOS INSCRITOS NO EXERCÍCIO SEM DISPONIBILIDADE FINANCEIRA DE RECURSOS DE IMPOSTOS <sup>4</sup>					0,00	
27- (-) CANCELAMENTO, NO EXERCÍCIO, DE RESTOS A PAGAR INSCRITOS COM DISPONIBILIDADE FINANCEIRA DE RECURSOS DE IMPOSTOS VINCULADOS AO ENSINO = (L30.1(af) + L30.2(af))					0,00	
<b>28- TOTAL DAS DESPESAS PARA FINS DE LIMITE (22 + 23 - 24 - 25 - 26 - 27)</b>					<b>-810.212,27</b>	
<b>APURAÇÃO DO LIMITE MÍNIMO CONSTITUCIONAL<sup>2 e 5</sup></b>		<b>VALOR EXIGIDO (z)</b>	<b>VALOR APLICADO (aa)</b>		<b>% APLICADO (ab)</b>	
29- APLICAÇÃO EM MDE SOBRE A RECEITA LÍQUIDA DE IMPOSTOS		3.314.700,98	-810.212,27		-6,11	
<b>RESTOS A PAGAR INSCRITOS EM EXERCÍCIOS ANTERIORES DE DESPESAS CONSIDERADAS PARA CUMPRIMENTO DO LIMITE<sup>8</sup></b>		<b>SALDO INICIAL (ac)</b>	<b>RP LIQUIDADOS (ad)</b>	<b>RP PAGOS (ae)</b>	<b>RP CANCELADOS (af)</b>	<b>SALDO FINAL (ag) = (ac) - (ae) - (af)</b>
<b>30- RESTOS A PAGAR DE DESPESAS COM MDE</b>		163.095,08	0,00	125.004,47	0,00	38.090,61
30.1 - Executadas com Recursos de Impostos e Transferências de Impostos		38.090,61	0,00	0,00	0,00	38.090,61
30.2 - Executadas com Recursos do FUNDEB - Impostos		0,00	0,00	0,00	0,00	0,00
30.3 - Executadas com Recursos do FUNDEB - Complementação da União (VAAT + VAAF + VAAR)		125.004,47	0,00	125.004,47	0,00	0,00
<b>OUTRAS INFORMAÇÕES PARA CONTROLE</b>						
					<b>RECEITAS</b>	



# DIÁRIO OFICIAL

## PREFEITURA MUNICIPAL DE ANDARAÍ - BA

TERÇA-FEIRA  
04 DE JUNHO DE 2024  
ANO IV – EDIÇÃO Nº 102

Edição eletrônica disponível no site [www.pmandarai.transparenciaoficialba.com.br](http://www.pmandarai.transparenciaoficialba.com.br) e garantido sua autenticidade por certificado digital ICP-BRASIL

RECEITAS ADICIONAIS PARA FINANCIAMENTO DO ENSINO				PREVISÃO ATUALIZADA (a)	REALIZADAS Até o Bimestre (b)
<b>31- TOTAL DAS RECEITAS ADICIONAIS PARA FINANCIAMENTO DO ENSINO</b>				<b>1.150.934,00</b>	<b>624.049,17</b>
31.1- RECEITA DE TRANSFERÊNCIAS DO FNDE (INCLUINDO RENDIMENTOS DE APLICAÇÃO FINANCEIRA)				1.048.954,00	569.723,30
31.1.1- Salário-Educação				455.186,00	353.135,18
31.1.2- PDDE				0,00	0,00
31.1.3- PNAE				477.780,00	147.117,69
31.1.4- PNATE				115.988,00	69.470,43
31.1.5- Outras Transferências do FNDE				0,00	0,00
31.2- RECEITA DE TRANSFERÊNCIAS DE CONVÊNIO				75.000,00	51.901,37
31.3- RECEITA DE ROYALTIES DESTINADOS À EDUCAÇÃO				0,00	0,00
31.4- RECEITA DE OPERAÇÕES DE CRÉDITO VINCULADAS À EDUCAÇÃO				0,00	0,00
31.5- OUTRAS RECEITAS PARA FINANCIAMENTO DO ENSINO				26.980,00	2.424,50
OUTRAS DESPESAS COM EDUCAÇÃO (Por Subfunção) <sup>6</sup>	DOTAÇÃO ATUALIZADA (c)	DESPESAS EMPENHADAS Até o Bimestre (d)	DESPESAS LIQUIDADAS Até o Bimestre (e)	DESPESAS PAGAS Até o Bimestre (f)	INSCRITAS EM RESTOS A PAGAR NÃO PROCESSADOS (g)
<b>32- TOTAL DAS OUTRAS DESPESAS COM EDUCAÇÃO</b>	<b>2.610.012,00</b>	<b>1.617.638,64</b>	<b>773.620,89</b>	<b>760.620,89</b>	<b>844.017,75</b>
32.1 EDUCAÇÃO INFANTIL	503.754,00	34.998,20	10.928,15	10.928,15	24.070,05
32.2- ENSINO FUNDAMENTAL	1.063.716,00	844.321,28	527.054,66	514.054,66	317.266,62
32.3- ENSINO MÉDIO	24.400,00	24.348,01	0,00	0,00	24.348,01
32.4- ENSINO SUPERIOR	0,00	0,00	0,00	0,00	0,00
32.5- ENSINO PROFISSIONAL	0,00	0,00	0,00	0,00	0,00
32.6- EDUCAÇÃO DE JOVENS E ADULTOS	17.980,00	0,00	0,00	0,00	0,00
32.7- EDUCAÇÃO ESPECIAL	0,00	0,00	0,00	0,00	0,00
32.8- OUTRAS	1.000.162,00	713.971,15	235.638,08	235.638,08	478.333,07
TOTAL GERAL DAS DESPESAS COM EDUCAÇÃO	DOTAÇÃO ATUALIZADA Até o Bimestre (c)	DESPESAS EMPENHADAS Até o Bimestre (d)	DESPESAS LIQUIDADAS Até o Bimestre (e)	DESPESAS PAGAS Até o Bimestre (f)	INSCRITAS EM RESTOS A PAGAR NÃO PROCESSADOS (g)
<b>33- TOTAL GERAL DAS DESPESAS COM EDUCAÇÃO (10 + 20 + 32)</b>	<b>30.216.823,00</b>	<b>16.377.699,05</b>	<b>8.509.375,75</b>	<b>8.381.222,55</b>	<b>7.868.323,30</b>
33.1- Despesas Correntes	26.580.762,00	14.456.717,94	7.170.705,55	7.060.140,50	7.286.012,39
33.1.1- Pessoal Ativo	22.394.997,00	11.730.800,00	6.098.219,31	6.098.219,31	5.632.580,69
33.1.2- Pessoal Inativo	0,00	0,00	0,00	0,00	0,00
33.1.3- Transferências às instituições comunitárias, confessionais ou filantrópicas sem fins lucrativos	100.000,00	0,00	0,00	0,00	0,00
33.1.4- Outras Despesas Correntes	4.085.765,00	2.725.917,94	1.072.486,24	961.921,19	1.653.431,70
33.2- Despesas de Capital	3.636.061,00	1.920.981,11	1.338.670,20	1.321.082,05	582.310,91
33.2.1- Transferências às instituições comunitárias, confessionais ou filantrópicas sem fins lucrativos	0,00	0,00	0,00	0,00	0,00
33.2.2- Outras Despesas Capital	3.636.061,00	1.920.981,11	1.338.670,20	1.321.082,05	582.310,91
CONTROLE DA DISPONIBILIDADE FINANCEIRA E CONCILIAÇÃO BANCÁRIA		FUNDEB (ah)		SALÁRIO EDUCAÇÃO (ai)	
34- DISPONIBILIDADE FINANCEIRA EM 31 DE DEZEMBRO DE 2023				112.238,28	598.223,54
35- (+) INGRESSO DE RECURSOS ATÉ O BIMESTRE (orçamentário)				8.126.411,33	353.135,18
36- (-) PAGAMENTOS EFETUADOS ATÉ O BIMESTRE (orçamentário e restos a pagar)				6.842.812,60	154.890,98
37- (=) DISPONIBILIDADE FINANCEIRA ATÉ O BIMESTRE				1.395.837,01	796.467,74
38- (+) AJUSTES POSITIVOS (RETENÇÕES E OUTROS VALORES EXTRAORÇAMENTÁRIOS)				0,00	0,00





# DIÁRIO OFICIAL

## PREFEITURA MUNICIPAL DE ANDARAÍ - BA

TERÇA-FEIRA  
04 DE JUNHO DE 2024  
ANO IV – EDIÇÃO Nº 102

Edição eletrônica disponível no site [www.pmandarai.transparenciaoficialba.com.br](http://www.pmandarai.transparenciaoficialba.com.br) e garantido sua autenticidade por certificado digital ICP-BRASIL

39- (-) AJUSTES NEGATIVOS (OUTROS VALORES EXTRAORÇAMENTÁRIOS)	0,00	0,00
40- (=) SALDO FINANCEIRO CONCILIADO (Saldo Bancário)	1.395.837,01	796.467,74

FONTE: Sistema de Contabilidade Pública, Unidade Responsável: PREFEITURA MUNICIPAL

1 SE RESULTADO LÍQUIDO DA TRANSFERÊNCIA (7) > 0 = ACRÉSCIMO RESULTANTE DAS TRANSFERÊNCIAS DO FUNDEB, SE RESULTADO LÍQUIDO DA TRANSFERÊNCIA (7) < 0 = DECRESCIMO RESULTANTE DAS TRANSFERÊNCIAS DO FUNDEB

2 Limites mínimos anuais a serem cumpridos no encerramento do exercício.

3 Art. 25, § 3º. Lei 14.113/2020: "Até 10% (dez por cento) dos recursos recebidos à conta dos Fundos, inclusive relativos à complementação da União, nos termos do § 2º do art. 16 desta Lei, poderão ser utilizados no primeiro quadrimestre do exercício imediatamente subsequente, mediante abertura de crédito adicional."

4 Os valores referentes à parcela dos Restos a Pagar inscritos sem disponibilidade financeira vinculada à educação deverão ser informados somente no RREO do último bimestre do exercício

5 Nos cinco primeiros bimestres do exercício o acompanhamento será feito com base na despesa liquidada. No último bimestre do exercício, o valor deverá corresponder ao total da despesa empenhada.

6 As linhas representam áreas de atuação e não correspondem exatamente às subfunções da Função Educação. As despesas classificadas nas demais subfunções típicas e nas subfunções atípicas deverão ser rateadas para essas áreas de atuação.

7 Valor inscrito em RPNP sem disponibilidade de caixa, que não deve ser considerado na apuração dos indicadores e limites

8 Controle da execução de restos a pagar considerados no cumprimento do limite mínimo dos exercícios anteriores..


  
WILSON PAES  
CARDOSO PREFEITO  
MUNICIPAL C.P.F.:  
054.695.385-91

  
ADAUTO FILHO MOURA DA  
SILVA SECRETARIO DE  
FINANCAS  
CPF: 005.858.935-00

HIGARA FRANCINE SANTOS  
BACELAR CONTADOR (A)  
C.P.F: 042.846.975-28



Edição eletrônica disponível no site [www.pmandarai.transparenciaoficialba.com.br](http://www.pmandarai.transparenciaoficialba.com.br) e garantido sua autenticidade por certificado digital ICP-BRASIL

 Sistema de Informações Contábeis e Fiscais do Setor Público Brasileiro TESOURO NACIONAL	<b>Relatório Resumido de Execução Orçamentária</b>
	<b>Prefeitura Municipal de Andaraí - BA (Poder Executivo)</b>
	<b>Orçamentos Fiscal e da Seguridade Social</b>
	<b>CNPJ: 13922570000180</b>
	<b>Exercício: 2024</b>
	<b>Período de referência: 2º bimestre</b>

### RREO-Anexo 13 | Tabela 13.0 - Demonstrativo das Parcerias Público-Privadas

Notas Explicativas	Valores
	30/04/2024
Notas Explicativas	-
Notas Explicativas	PUBLICADO EM: 29/05/2024 SITE DA PUBLICAÇÃO: <a href="https://pmandarai.transparenciaoficialba.com/diariooficial/">https://pmandarai.transparenciaoficialba.com/diariooficial/</a>

### RREO-Anexo 14 | Tabela 14.0 - Demonstrativo Simplificado do Relatório Resumido da Execução Orçamentária - Municípios e DF

Balanco Orçamentário	Valores
	Até o Bimestre
Balanco Orçamentário	-
RECEITAS	
Previsão Inicial	91.821.230,00
Previsão Atualizada	91.821.230,00
Receitas Realizadas	24.265.869,57
Déficit Orçamentário	
Saldos de Exercícios Anteriores (Utilizados para Créditos Adicionais)	
DESPESAS	
Dotação Inicial	91.821.230,00
Dotação Atualizada	93.048.230,00
Despesas Empenhadas	45.099.965,24
Despesas Liquidadas	22.967.154,29
Despesas Pagas	22.187.384,57
Superávit Orçamentário	1.298.715,28

### RREO-Anexo 14 | Tabela 14.0 - Demonstrativo Simplificado do Relatório Resumido da Execução Orçamentária - Municípios e DF

Despesas por Função/Subfunção	Valores
	Até o Bimestre
Despesas por Função/Subfunção	-
Despesas Empenhadas	45.099.965,24
Despesas Liquidadas	22.967.154,29

### RREO-Anexo 14 | Tabela 14.0 - Demonstrativo Simplificado do Relatório Resumido da Execução Orçamentária - Municípios e DF

Receita Corrente Líquida - RCL	Valores
	Até o Bimestre
Receita Corrente Líquida - RCL	-
Receita Corrente Líquida	66.770.932,25
Receita Corrente Líquida Ajustada para Cálculo dos Limites de Endividamento	65.970.932,25
Receita Corrente Líquida Ajustada para Cálculo dos Limites da Despesa com Pessoal	64.498.580,25

### RREO-Anexo 14 | Tabela 14.0 - Demonstrativo Simplificado do Relatório Resumido da Execução Orçamentária - Municípios e DF

Receitas e Despesas do Regime Próprio de Previdência dos Servidores	Valores
	Até o Bimestre
Receitas e Despesas do Regime Próprio de Previdência dos Servidores	-
Fundo em Capitalização (PLANO PREVIDENCIÁRIO)	
Receitas Previdenciárias Realizadas	
Despesas Previdenciárias Empenhadas	
Despesas Previdenciárias Liquidadas	
Despesas Previdenciárias Pagas	
Resultado Previdenciário	
Fundo em Repartição (PLANO FINANCEIRO)	
Receitas Previdenciárias Realizadas	
Despesas Previdenciárias Empenhadas	
Despesas Previdenciárias Liquidadas	
Despesas Previdenciárias Pagas	
Resultado Previdenciário	


### RREO-Anexo 14 | Tabela 14.0 - Demonstrativo Simplificado do Relatório Resumido da Execução Orçamentária - Municípios e DF

Resultados Primário e Nominal	Verificação das Metas dos Resultados Nominal e Primário		
	Meta Fixada no Anexo de Metas Fiscais da LDO (a)	Resultado Apurado até o Bimestre (b)	% em Relação à Meta (b/a)
Resultados Primário e Nominal	-	-	-
RESULTADO PRIMÁRIO (SEM RPPS) - Acima da Linha	-819.851,66	902.234,33	-1,10
RESULTADO NOMINAL (SEM RPPS) - Abaixo da Linha	1.473.622,24	2.303.675,91	1,56

### RREO-Anexo 14 | Tabela 14.0 - Demonstrativo Simplificado do Relatório Resumido da Execução Orçamentária - Municípios e DF



Edição eletrônica disponível no site [www.pmandarai.transparenciaoficialba.com.br](http://www.pmandarai.transparenciaoficialba.com.br) e garantido sua autenticidade por certificado digital ICP-BRASIL

 <b>siconfi</b> Sistema de Informações Contábeis e Fiscais do Setor Público Brasileiro TESOURO NACIONAL	<b>Relatório Resumido de Execução Orçamentária</b>
	<b>Prefeitura Municipal de Andaraí - BA (Poder Executivo)</b>
	<b>Orçamentos Fiscal e da Seguridade Social</b>
	<b>CNPJ: 13922570000180</b>
	<b>Exercício: 2024</b>
	<b>Período de referência: 2º bimestre</b>

Restos a Pagar por Poder e Ministério Público	Estágios dos Restos a Pagar			
	Inscrição	Cancelamento Até o Bimestre	Pagamento Até o Bimestre	Saldo a Pagar
<b>Restos a Pagar por Poder e Ministério Público</b>	-	-	-	-
RESTOS A PAGAR PROCESSADOS	1.206.066,23	0,00	704.323,27	501.742,96
Poder Executivo	1.206.066,23		704.323,27	501.742,96
Poder Legislativo				
Poder Judiciário				
Ministério Público				
Defensoria Pública				
RESTOS A PAGAR NÃO PROCESSADOS	327.292,45	0,00	310.051,34	17.241,11
Poder Executivo	327.292,45		310.051,34	17.241,11
Poder Legislativo				
Poder Judiciário				
Ministério Público				
Defensoria Pública				
<b>TOTAL</b>	<b>1.533.358,68</b>	<b>0,00</b>	<b>1.014.374,61</b>	<b>518.984,07</b>

#### RREO-Anexo 14 | Tabela 14.0 - Demonstrativo Simplificado do Relatório Resumido da Execução Orçamentária - Municípios e DF

Despesas com Manutenção e Desenvolvimento do Ensino	Valor Apurado Até o Bimestre	Apuração das Despesas com Ensino	
		Limites Constitucionais Anuais	
		% Mínimo a Aplicar no Exercício	% Aplicado Até o Bimestre
<b>Despesas com Manutenção e Desenvolvimento do Ensino</b>	-	-	-
Mínimo Anual de <18% / 25%> das Receitas de Impostos na Manutenção e Desenvolvimento do Ensino	-810.212,27	25,00	-6,11
Mínimo Anual de 70% do FUNDEB na Remuneração dos Profissionais da Educação Básica	2.741.352,72	70,00	34,73
Percentual de 50% da Complementação da União ao FUNDEB (VAAT) na Educação Infantil	473.952,64	50,00	31,23
Mínimo de 15% da Complementação da União ao FUNDEB (VAAT) em Despesas de Capital	123.504,46	15,00	8,14

#### RREO-Anexo 14 | Tabela 14.0 - Demonstrativo Simplificado do Relatório Resumido da Execução Orçamentária - Municípios e DF

Receitas de Operações de Crédito e Despesas de Capital	Apuração das Receitas de Operações de Crédito e Despesas de Capital	
	Valor Apurado no Exercício	Saldo Não Realizado
<b>Receitas de Operações de Crédito e Despesas de Capital</b>	-	-
Receitas de Operações de Crédito		
Despesa de Capital Líquida		

#### RREO-Anexo 14 | Tabela 14.0 - Demonstrativo Simplificado do Relatório Resumido da Execução Orçamentária - Municípios e DF

Projeção Atuarial dos Regimes de Previdência	Exercício	Exercício de Apuração		
		10º Exercício	20º Exercício	35º Exercício
<b>Projeção Atuarial dos Regimes de Previdência</b>	-	-	-	-
Fundo em Capitalização (Plano Previdenciário)				
Receitas Previdenciárias				
Despesas Previdenciárias				
Resultado Previdenciário	0,00	0,00	0,00	0,00
Fundo em Repartição (Plano Financeiro)				
Receitas Previdenciárias				
Despesas Previdenciárias				
Resultado Previdenciário	0,00	0,00	0,00	0,00

#### RREO-Anexo 14 | Tabela 14.0 - Demonstrativo Simplificado do Relatório Resumido da Execução Orçamentária - Municípios e DF

Receita da Alienação de Ativos e Aplicação dos Recursos	Apuração da Receita da Alienação de Ativos e Aplicação dos Recursos	
	Valor Apurado no Exercício	Saldo a Realizar
<b>Receita da Alienação de Ativos e Aplicação dos Recursos</b>	-	-
Receitas da Alienação de Ativos		
Aplicação dos Recursos da Alienação de Ativos		

#### RREO-Anexo 14 | Tabela 14.0 - Demonstrativo Simplificado do Relatório Resumido da Execução Orçamentária - Municípios e DF

Despesas com Ações e Serviços Públicos de Saúde	Valor Apurado Até o Bimestre	Apuração das Despesas com Saúde	
		Limites Constitucionais Anuais	
		% Mínimo a Aplicar no Exercício	% Aplicado Até o Bimestre
<b>Despesas com Ações e Serviços Públicos de Saúde</b>	-	-	-
Despesas com Ações e Serviços Públicos de Saúde Executadas com Recursos de Impostos	1.693.078,06	15,00	12,76

#### RREO-Anexo 14 | Tabela 14.0 - Demonstrativo Simplificado do Relatório Resumido da Execução Orçamentária - Municípios e DF

Despesas de Caráter Continuado Derivadas de PPP	Valor Realizado no Período	
	Valor Apurado no Exercício Corrente	
<b>Despesas de Caráter Continuado Derivadas de PPP</b>	-	-




# DIÁRIO OFICIAL

## PREFEITURA MUNICIPAL DE ANDARAÍ - BA

TERÇA-FEIRA  
04 DE JUNHO DE 2024  
ANO IV – EDIÇÃO Nº 102

Edição eletrônica disponível no site [www.pmandarai.transparenciaoficialba.com.br](http://www.pmandarai.transparenciaoficialba.com.br) e garantido sua autenticidade por certificado digital ICP-BRASIL

 Sistema de Informações Contábeis e Fiscais do Setor Público Brasileiro TESOURO NACIONAL	<b>Relatório Resumido de Execução Orçamentária</b>
	<b>Prefeitura Municipal de Andaraí - BA (Poder Executivo)</b>
	<b>Orçamentos Fiscal e da Seguridade Social</b>
	<b>CNPJ: 13922570000180</b>
	<b>Exercício: 2024</b>
	<b>Período de referência: 2º bimestre</b>

Despesas de Caráter Continuado Derivadas de PPP	Valor Realizado no Período
	Valor Apurado no Exercício Corrente
Total das Despesas Consideradas para o Limite / RCL (%)	

### RREO-Anexo 14 | Tabela 14.0 - Demonstrativo Simplificado do Relatório Resumido da Execução Orçamentária - Municípios e DF

Notas Explicativas	Valores
	30/04/2024
Notas Explicativas	-
Notas Explicativas	