



# DIÁRIO OFICIAL

## PREFEITURA MUNICIPAL DE ANDARAÍ - BA

TERÇA-FEIRA – 06 DE FEVEREIRO DE 2024 - ANO IV – EDIÇÃO Nº 25

Edição eletrônica disponível no site [www.pmandarai.transparenciaoficialba.com.br](http://www.pmandarai.transparenciaoficialba.com.br) e garantido sua autenticidade por certificado digital ICP-BRASIL

# PREFEITURA MUNICIPAL DE ANDARAÍ PÚBLICA:

- REPUBLICAÇÃO DO RELATÓRIO RESUMIDO DA EXECUÇÃO ORÇAMENTÁRIA (2º BIMESTRE)/2023.

**IMPrensa OFICIAL  
UMA GESTÃO LEGAL  
E TRANSPARENTE**

- Gestor(a): Wilson Paes Cardoso
- CNPJ: 13.922.570/0001-80
- Rua Marimbus, S/N – Alto da Bela Vista
- Tel: (75) 3335-2119



Edição eletrônica disponível no site [www.pmandarai.transparenciaoficialba.com.br](http://www.pmandarai.transparenciaoficialba.com.br) e garantido sua autenticidade por certificado digital ICP-BRASIL

 <b>SICONFI</b> Sistema de Informações Contábeis e Fiscais do Setor Público Brasileiro <b>TESOURO NACIONAL</b>	<b>Relatório Resumido de Execução Orçamentária</b>
	<b>Prefeitura Municipal de Andaraí - BA (Poder Executivo)</b>
	<b>Orçamentos Fiscal e da Seguridade Social</b>
	<b>CNPJ: 13922570000180</b>
	<b>Exercício: 2023</b>
<b>Período de referência: 2º bimestre</b>	

### RREO-Anexo 01 | Tabela 1.0 - Balanço Orçamentário

Recargas Orçamentárias	Estágios da Receita Orçamentária						SALDO (a=c)
	PREVISÃO INICIAL	PREVISÃO ATUALIZADA (e)	RECEITAS REALIZADAS			% (d/a)	
			No Bimestre (b)	% (b/a)	Até o Bimestre (c)		
<b>Recargas Orçamentárias</b>							
RECEITAS (EXCETO INTRA-ORÇAMENTÁRIAS) (I)	66.800.432,00	66.800.432,00	10.073.465,71	15,08	20.081.662,65	30,03	46.738.769,35
RECEITAS CORRENTES	64.196.332,00	64.196.332,00	8.836.577,62	13,76	18.572.952,01	28,93	45.623.379,99
IMPOSTOS, TAXAS E CONTRIBUIÇÕES DE MELHORIA	3.655.036,00	3.655.036,00	1.049.664,46	28,72	1.559.678,14	42,67	2.095.357,86
Impostos	2.879.957,00	2.879.957,00	828.945,40	28,78	1.196.217,93	41,54	1.683.739,07
Taxas	400.472,00	400.472,00	140.426,43	35,07	201.461,66	50,31	199.010,34
Contribuição de Melhoria	374.607,00	374.607,00	80.292,63	21,43	161.998,55	43,24	212.608,45
CONTRIBUIÇÕES	0,00	0,00	0,00		0,00		0,00
Contribuições Sociais							
Contribuições Econômicas							
Contribuições para Entidades Privadas de Serviço Social e de Formação Profissional							
Contribuição para o Custeio do Serviço de Iluminação Pública							
RECEITA PATRIMONIAL	2.425.505,00	2.425.505,00	469.057,59	19,34	921.961,30	38,01	1.503.543,70
Exploração do Patrimônio Imobiliário do Estado	54.292,00	54.292,00	9.677,24	17,82	19.354,48	35,65	34.937,52
Valores Mobiliários	2.371.213,00	2.371.213,00	459.380,35	19,37	902.606,82	38,07	1.468.606,18
Delegação de Serviços Públicos Mediante Concessão, Permissão, Autorização ou Licença							
Exploração de Recursos Naturais							
Exploração do Patrimônio Intangível							
Cessão de Direitos							
Demais Receitas Patrimoniais							
RECEITA AGROPECUÁRIA							
RECEITA INDUSTRIAL							
RECEITA DE SERVIÇOS	0,00	0,00	0,00		0,00		0,00
Serviços Administrativos e Comerciais Gerais							
Serviços e Atividades Referentes à Navegação e ao Transporte							
Serviços e Atividades Referentes à Saúde							
Serviços e Atividades Financeiras							
Outros Serviços							
TRANSFERÊNCIAS CORRENTES	57.667.091,00	57.667.091,00	7.277.514,76	12,62	16.022.019,04	27,78	41.645.071,96
Transferências da União e de suas Entidades	40.866.002,00	40.866.002,00	4.739.381,17	11,65	10.888.696,74	26,78	29.777.305,26
Transferências dos Estados e do Distrito Federal e de suas Entidades	5.259.241,00	5.259.241,00	683.096,53	12,99	1.306.245,23	24,84	3.952.995,77
Transferências dos Municípios e de suas Entidades							
Transferências de Instituições Privadas							
Transferências de Outras Instituições Públicas	11.741.848,00	11.741.848,00	1.855.037,06	15,80	3.827.077,07	32,59	7.914.770,93
Transferências do Exterior							
Outras Transferências							
OUTRAS RECEITAS CORRENTES	448.700,00	448.700,00	40.340,81	8,99	69.293,53	15,44	379.406,47
Multas Administrativas, Contratuais e Judiciais	8.882,00	8.882,00	1.000,00	11,26	1.000,00	11,26	7.882,00
Indenizações, Restituições e Ressarcimentos	439.136,00	439.136,00	39.340,81	8,96	68.293,53	15,55	370.842,47
Bens, Direitos e Valores Incorporados ao Patrimônio Público							
Multas e Juros de Mora das Receitas de Capital							
Demais Receitas Correntes	662,00	662,00	0,00		0,00		662,00



# DIÁRIO OFICIAL

## PREFEITURA MUNICIPAL DE ANDARAÍ - BA

TERÇA-FEIRA  
06 DE FEVEREIRO DE 2024  
ANO IV – EDIÇÃO Nº 25

Edição eletrônica disponível no site [www.pmandarai.transparenciaoficialba.com.br](http://www.pmandarai.transparenciaoficialba.com.br) e garantido sua autenticidade por certificado digital ICP-BRASIL

<b>Relatório Resumido de Execução Orçamentária</b>	
<b>Prefeitura Municipal de Andaraí - BA (Poder Executivo)</b>	
<b>Orçamentos Fiscal e da Seguridade Social</b>	
<b>CNPJ: 13922570000180</b>	
<b>Exercício: 2023</b>	
<b>Período de referência: 2º bimestre</b>	

**siconfi**  
Sistema de Informações  
Contábeis e Financeiras  
do Setor Público Brasileiro

TESOURO NACIONAL

Receitas Orçamentárias	Estágios da Receita Orçamentária					SALDO (a-c)
	PREVISÃO INICIAL	PREVISÃO ATUALIZADA (e)	No Bimestre (b)	% (b/e)	Até o Bimestre (c)	
RECEITAS DE CAPITAL	2.604.100,00	2.604.100,00	1.236.888,09	47,50	1.488.710,64	57,17
OPERÇÕES DE CRÉDITO	0,00	0,00	0,00		0,00	0,00
Operações de Crédito - Mercado Interno						
Operações de Crédito - Mercado Externo						
ALIENAÇÃO DE BENS	0,00	0,00	0,00		0,00	0,00
Alienação de Bens Móveis						
Alienação de Bens Imóveis						
Alienação de Bens Intangíveis						
AMORTIZAÇÕES DE EMPRÉSTIMOS						
TRANSFÊRENCIAS DE CAPITAL	2.604.100,00	2.604.100,00	1.236.888,09	47,50	1.488.710,64	57,17
Transferências da União e de suas Entidades	2.604.100,00	2.604.100,00	1.236.888,09	47,50	1.236.888,09	47,50
Transferências dos Estados e do Distrito Federal e de suas Entidades					251.822,55	-251.822,55
Transferências dos Municípios e de suas Entidades						
Transferências de Instituições Privadas						
Transferências de Outras Instituições Públicas						
Transferências do Exterior						
Demais Transferências de Capital	0,00	0,00	0,00		0,00	0,00
OUTRAS RECEITAS DE CAPITAL						
Integralização do Capital Social						
Remuneração das Disponibilidades do Tesouro						
Resgate de Títulos do Tesouro						
Demais Receitas de Capital						
RECEITAS (INTRA-ORÇAMENTÁRIAS) (II)						
SUBTOTAL DAS RECEITAS (III) = (I + II)	66.800.432,00	66.800.432,00	10.073.465,71	15,08	20.081.662,65	30,03
OPERÇÕES DE CRÉDITO/REFINANCIAMENTO (IV)	0,00	0,00	0,00		0,00	0,00
Operações de Crédito - Mercado Interno	0,00	0,00	0,00		0,00	0,00
Mobiliária						
Contratual						
Operações de Crédito - Mercado Externo	0,00	0,00	0,00		0,00	0,00
Mobiliária						
Contratual						
TOTAL DAS RECEITAS (V) = (III + IV)	66.800.432,00	66.800.432,00	10.073.465,71	15,08	20.081.662,65	30,03
DÉFICIT (VI)						
TOTAL COM DÉFICIT (VII) = (V - VI)	66.800.432,00	66.800.432,00	10.073.465,71	15,08	20.081.662,65	30,03
SALDOS DE EXERCÍCIOS ANTERIORES	0,00	0,00			0,00	
Recursos Arrecadados em Exercícios Anteriores - RPPS						
Superávit Financeiro Utilizado para Créditos Adicionais						

### RREO-Anexo 01 | Tabela 1.0 - Balanço Orçamentário

Despesa Orçamentária	Estágios da Despesa Orçamentária							INSCRITAS EM RESTOS A PAGAR NÃO PROCESSADOS (k)	
	DOTAÇÃO INICIAL (d)	DOTAÇÃO ATUALIZADA (e)	DESPESAS EMPENHADAS ATÉ O BIMESTRE (f)	DESPESAS LIQUIDADAS ATÉ O BIMESTRE (g)	DESPESAS PAGAS ATÉ O BIMESTRE (h)	SALDO (i) = (e-h)	SALDO (j) = (f-h)		
DESPESAS (EXCETO INTRA-ORÇAMENTÁRIAS) (VIII)	66.800.432,00	70.250.887,08	8.777.046,47	38.201.620,98	31.049.066,10	12.516.200,04	21.024.039,17	14.025.186,13	0,00



# DIÁRIO OFICIAL

## PREFEITURA MUNICIPAL DE ANDARAÍ - BA

TERÇA-FEIRA  
06 DE FEVEREIRO DE 2024  
ANO IV – EDIÇÃO Nº 25

Edição eletrônica disponível no site [www.pmandarai.transparenciaoficialba.com.br](http://www.pmandarai.transparenciaoficialba.com.br) e garantido sua autenticidade por certificado digital ICP-BRASIL

<b>Relatório Resumido de Execução Orçamentária</b>	
<b>Prefeitura Municipal de Andaraí - BA (Poder Executivo)</b>	
<b>Orçamentos Fiscal e da Seguridade Social</b>	
<b>CNPJ: 13922570000180</b>	
<b>Exercício: 2023</b>	
<b>Período de referência: 2º bimestre</b>	

Despesas Orçamentárias	Estágios da Despesa Orçamentária										INSCRITAS EM RESTOS A PAGAR NÃO PROCESSADOS (K)
	DOTAÇÃO INICIAL (D)	DOTAÇÃO ATUALIZADA (E)	DESPESAS EMPENHADAS NO BIMESTRE	DESPESAS EMPENHADAS ATÉ O BIMESTRE (F)	SALDO (G) = (E-F)	DESPESAS LIQUIDADAS NO BIMESTRE	DESPESAS LIQUIDADAS ATÉ O BIMESTRE (H)	SALDO (I) = (F-H)	DESPESAS PAGAS ATÉ O BIMESTRE (J)	DESPESAS PAGAS ATÉ O BIMESTRE (L)	
DESPESAS CORRENTES	52.169.237,00	52.910.437,00	4.348.977,25	29.104.397,85	23.806.039,15	8.394.611,57	14.704.799,37	38.205.637,63	10.268.719,50	7.546.673,92	0,00
PESSOAL E ENCARGOS SOCIAIS	33.596.554,00	34.162.954,00	1.800.544,32	17.497.240,35	16.685.113,45	5.368.596,78	10.039.942,34	24.143.011,66	7.546.673,92	1.961,26	0,00
JUROS E ENCARGOS DA DÍVIDA	26,00	26,00	0,00	9.135,83	18.864,17	1.961,26	3.709,11	24.290,89	1.961,26	0,00	0,00
OUTRAS DESPESAS CORRENTES	18.186.683,00	18.699.483,00	2.548.432,93	11.597.421,47	7.102.061,53	2.814.053,53	4.661.147,92	14.038.335,08	2.719.894,42	3.756.446,63	0,00
DESPESAS DE CAPITAL	14.450.195,00	17.156.250,08	4.430.089,22	10.087.223,13	7.062.026,95	4.131.888,47	6.318.239,80	10.840.010,28	3.756.446,63	3.482.970,91	0,00
INVESTIMENTOS	13.537.971,00	16.247.026,08	4.250.089,22	9.188.738,36	7.058.287,72	3.858.112,75	5.835.972,62	10.411.053,46	3.482.970,91	0,00	0,00
INVERSÕES FINANCEIRAS	0,00	0,00	0,00	0,00	0,00	0,00	0,00	0,00	0,00	0,00	0,00
AMORTIZAÇÃO DA DÍVIDA	912.224,00	912.224,00	180.000,00	908.484,77	3.739,23	273.475,72	483.267,16	428.956,82	273.475,72	0,00	0,00
RESERVA DE CONTINGÊNCIA	181.000,00	181.000,00	0,00	0,00	181.000,00	0,00	0,00	0,00	0,00	0,00	0,00
DESPESAS (INTRA-ORÇAMENTÁRIAS) (IX)	66.800.432,00	70.250.687,08	8.777.046,47	39.201.620,98	31.049.066,10	12.516.200,04	21.024.039,17	49.226.647,91	14.025.166,13	0,00	0,00
SUBTOTAL DAS DESPESAS (X) = (VIII + IX)	0,00	0,00	0,00	0,00	0,00	0,00	0,00	0,00	0,00	0,00	0,00
AMORTIZAÇÃO DA DÍVIDA / REFINANCIAMENTO (XI)	0,00	0,00	0,00	0,00	0,00	0,00	0,00	0,00	0,00	0,00	0,00
Amortização da Dívida Interna	0,00	0,00	0,00	0,00	0,00	0,00	0,00	0,00	0,00	0,00	0,00
Dívida Mobiliária	0,00	0,00	0,00	0,00	0,00	0,00	0,00	0,00	0,00	0,00	0,00
Dívida Contratual	0,00	0,00	0,00	0,00	0,00	0,00	0,00	0,00	0,00	0,00	0,00
Amortização da Dívida Externa	0,00	0,00	0,00	0,00	0,00	0,00	0,00	0,00	0,00	0,00	0,00
Dívida Mobiliária	0,00	0,00	0,00	0,00	0,00	0,00	0,00	0,00	0,00	0,00	0,00
Dívida Contratual	0,00	0,00	0,00	0,00	0,00	0,00	0,00	0,00	0,00	0,00	0,00
TOTAL DAS DESPESAS (XII) = (X + XI)	66.800.432,00	70.250.687,08	8.777.046,47	39.201.620,98	31.049.066,10	12.516.200,04	21.024.039,17	49.226.647,91	14.025.166,13	0,00	0,00
SUPERÁVIT (XIII)	0,00	0,00	0,00	0,00	0,00	0,00	0,00	0,00	0,00	0,00	0,00
TOTAL COM SUPERÁVIT (XIV) = (XII + XIII)	66.800.432,00	70.250.687,08	8.777.046,47	39.201.620,98	31.049.066,10	12.516.200,04	21.024.039,17	49.226.647,91	14.025.166,13	0,00	0,00
RESERVA DO RPPS	0,00	0,00	0,00	0,00	0,00	0,00	0,00	0,00	0,00	0,00	0,00

### RREO-Anexo 01 | Tabela 1.0 - Balanço Orçamentário

Recitas Intra-Orçamentárias	Estágios da Receita Intra-Orçamentária				SALDO (P=C)
	PREVISÃO INICIAL	PREVISÃO ATUALIZADA (A)	RECETAS REALIZADAS	% (C/A)	
			Até o Bimestre (C)	% (C/A)	
<b>Recitas Intra-Orçamentárias</b>					
RECETAS (INTRA-ORÇAMENTÁRIAS) (II)	0,00	0,00	0,00	0,00	0,00
RECETAS CORRENTES	0,00	0,00	0,00	0,00	0,00
IMPOSTOS, TAXAS E CONTRIBUIÇÕES DE MELHORIA	0,00	0,00	0,00	0,00	0,00
Impostos					
Taxas					
CONTRIBUIÇÕES					
Contribuição de Melhoria	0,00	0,00	0,00	0,00	0,00
Contribuições Sociais					
Contribuições Econômicas					
Contribuições para Entidades Privadas de Serviço Social e de Formação Profissional					
Contribuição para o Custeio do Serviço de Iluminação Pública					
RECEITA PATRIMONIAL	0,00	0,00	0,00	0,00	0,00
Exploração do Patrimônio Imobiliário do Estado					
Valores Mobiliários					
Delegação de Serviços Públicos mediante Concessão, Permissão, Autorização ou Licença					
Exploração de Recursos Naturais					





# DIÁRIO OFICIAL

## PREFEITURA MUNICIPAL DE ANDARAÍ - BA

TERÇA-FEIRA  
06 DE FEVEREIRO DE 2024  
ANO IV – EDIÇÃO Nº 25

Edição eletrônica disponível no site [www.pmandarai.transparenciaoficialba.com.br](http://www.pmandarai.transparenciaoficialba.com.br) e garantido sua autenticidade por certificado digital ICP-BRASIL

 <b>TESOURO NACIONAL</b>	<b>Relatório Resumido de Execução Orçamentária</b>
	<b>Prefeitura Municipal de Andaraí - BA (Poder Executivo)</b>
	<b>Orçamentos Fiscal e da Seguridade Social</b>
	<b>CNPJ: 13922570000180</b>
	<b>Exercício: 2023</b>
<b>Período de referência: 2º bimestre</b>	

Receitas Intra-Orçamentárias	Estágios da Receita Intra-Orçamentária				SALDO (e-c)
	PREVISÃO INICIAL	PREVISÃO ATUALIZADA (a)	RECETAS REALIZADAS Até o Bimestre (c)	% (c/a)	
Exploração do Patrimônio Intangível					
Cessão de Direitos					
Demais Receitas Patrimoniais					
RECEITA AGROPECUÁRIA					
RECEITA INDUSTRIAL					
RECEITA DE SERVIÇOS	0,00	0,00	0,00	0,00	0,00
Serviços Administrativos e Comerciais Gerais					
Serviços e Atividades Referentes à Navegação e ao Transporte					
Serviços e Atividades Referentes à Saúde					
Serviços e Atividades Financeiras					
Outros Serviços					
TRANSFERÊNCIAS CORRENTES	0,00	0,00	0,00	0,00	0,00
Transferências da União e de suas Entidades					
Transferências dos Estados e do Distrito Federal e de suas Entidades					
Transferências dos Municípios e de suas Entidades					
Transferências de Instituições Privadas					
Transferências de Outras Instituições Públicas					
Transferências do Exterior					
Outras Transferências					
OUTRAS RECEITAS CORRENTES	0,00	0,00	0,00	0,00	0,00
Multas Administrativas, Contratuais e Judiciais					
Indenizações, Restituições e Ressarcimentos					
Bens, Direitos e Valores Incorporados ao Patrimônio Público					
Multas e Juros de Mora das Receitas de Capital					
Demais Receitas Correntes					
RECEITAS DE CAPITAL	0,00	0,00	0,00	0,00	0,00
OPERAÇÕES DE CRÉDITO	0,00	0,00	0,00	0,00	0,00
Operações de Crédito - Mercado Interno					
Operações de Crédito - Mercado Externo					
ALIENAÇÃO DE BENS	0,00	0,00	0,00	0,00	0,00
Alienação de Bens Móveis					
Alienação de Bens Imóveis					
Alienação de Bens Intangíveis					
AMORTIZAÇÕES DE EMPRÉSTIMOS					
TRANSFERÊNCIAS DE CAPITAL	0,00	0,00	0,00	0,00	0,00
Transferências da União e de suas Entidades					
Transferências dos Estados e do Distrito Federal e de suas Entidades					
Transferências dos Municípios e de suas Entidades					
Transferências de Instituições Privadas					
Transferências de Outras Instituições Públicas					
Transferências do Exterior					
Demais Transferências de Capital					
OUTRAS RECEITAS DE CAPITAL	0,00	0,00	0,00	0,00	0,00
Inegração do Capital Social					
Remuneração das Disponibilidades do Tesouro					
Resgate de Títulos do Tesouro					



Edição eletrônica disponível no site [www.pmandarai.transparenciaoficialba.com.br](http://www.pmandarai.transparenciaoficialba.com.br) e garantido sua autenticidade por certificado digital ICP-BRASIL

 Sistema de Informações Contábeis e Fiscais do Setor Público Brasileiro TESOUREIRO NACIONAL	<b>Relatório Resumido de Execução Orçamentária</b>	
	Prefeitura Municipal de Andaraí - BA (Poder Executivo)	
	Orçamentos Fiscal e da Seguridade Social	
	CNPJ: 13922570000180	
	Exercício: 2023	
Período de referência: 2º bimestre		


	Estágios da Receita Intra-Orçamentária			SALDO (e-c)
	PREVISÃO INICIAL	PREVISÃO ATUALIZADA (e)	RECEITAS REALIZADAS	
Demais Receitas de Capital				
			Até o Bimestre (c)	% (c/a)
			No Bimestre (b)	% (b/a)

### RREO-Anexo 01 | Tabela 1.0 - Balanço Orçamentário

	Estágios da Despesa Intra-Orçamentária							INSCRITAS EM RESTOS A PAGAR NÃO PROCESSADOS (k)
	DOTAÇÃO INICIAL (d)	DOTAÇÃO ATUALIZADA (e)	DESPESAS EMPENHADAS NO BIMESTRE	DESPESAS LIQUIDADAS NO BIMESTRE	SALDO (g) = (e-f)	DESPESAS LIQUIDADAS ATÉ O BIMESTRE (h)	SALDO (i) = (e-h)	
<b>Despesas Intra-Orçamentárias</b>								
DESPESAS (INTRA-ORÇAMENTÁRIAS) (X)	0,00	0,00	0,00	0,00	0,00	0,00	0,00	0,00
DESPESAS CORRENTES	0,00	0,00	0,00	0,00	0,00	0,00	0,00	0,00
PESSOAL E ENCARGOS SOCIAIS								
JUROS E ENCARGOS DA DÍVIDA								
OUTRAS DESPESAS CORRENTES								
DESPESAS DE CAPITAL	0,00	0,00	0,00	0,00	0,00	0,00	0,00	0,00
INVESTIMENTOS								
INVERSÕES FINANCEIRAS								
AMORTIZAÇÃO DA DÍVIDA								
RESERVA DE CONTINGÊNCIA								



Edição eletrônica disponível no site [www.pmandarai.transparenciaoficialba.com.br](http://www.pmandarai.transparenciaoficialba.com.br) e garantido sua autenticidade por certificado digital ICP-BRASIL

 Sistema de Informações Contábeis e Fiscais do Setor Público Brasileiro <b>TESOURO NACIONAL</b>	<b>Relatório Resumido de Execução Orçamentária</b>
	<b>Prefeitura Municipal de Andaraí - BA (Poder Executivo)</b>
	<b>Orçamentos Fiscal e da Seguridade Social</b>
	<b>CNPJ: 13922570000180</b>
	<b>Exercício: 2023</b>
	<b>Período de referência: 2º bimestre</b>

### RREO-Anexo 01 | Tabela 1.0 - Balanço Orçamentário

Notas Explicativas	Valores
	30/04/2023
Notas Explicativas	-
Notas Explicativas	-



# DIÁRIO OFICIAL

## PREFEITURA MUNICIPAL DE ANDARAÍ - BA

TERÇA-FEIRA  
06 DE FEVEREIRO DE 2024  
ANO IV – EDIÇÃO Nº 25

Edição eletrônica disponível no site [www.pmandarai.transparenciaoficialba.com.br](http://www.pmandarai.transparenciaoficialba.com.br) e garantido sua autenticidade por certificado digital ICP-BRASIL


**Relatório Resumido de Execução Orçamentária**  
**Prefeitura Municipal de Andaraí - BA (Poder Executivo)**  
**Orçamentos Fiscal e da Seguridade Social**  
**CNPJ: 13922570000180**  
**Exercício: 2023**  
**Período de referência: 2º bimestre**

### RREO-Anexo 03 | Tabela 3.2 - Demonstrativo da Receita Corrente Líquida - Municípios

Especificação	Evolução da Receita Realizada nos Últimos 12 Meses												TOTAL (ÚLTIMOS 12 MESES)	PREVISÃO ATUALIZADA 2023
	<R1>12	<R1>11	<R1>10	<R1>9	<R1>8	<R1>7	<R1>6	<R1>5	<R1>4	<R1>3	<R1>2	<R1>1		
<b>RECEITAS CORRENTES (I)</b>	5,763,972.43	6,239,694.50	6,216,098.01	6,254,417.89	4,776,643.30	4,626,473.67	5,055,603.69	7,260,228.15	6,106,224.59	5,774,077.15	4,271,293.96	4,961,902.61	64,520,950.55	71,241,589.00
Impostos, Taxas e Contribuições de Melhoria	285,720.12	274,302.24	318,427.28	306,018.84	599,046.57	356,973.00	335,450.68	724,002.34	267,416.48	242,520.20	545,188.17	599,476.29	5,450,306.00	5,653,036.00
IPRU	60,889.40	19,660.70	17,065.88	15,115.33	14,679.70	6,201.22	6,044.49	306,245.12	11,444.97	62,141.12	10,225.01	133,998.47	997,884.41	554,787.00
ISS	6,238.41	88,663.66	157,501.00	113,023.93	181,568.52	172,852.29	176,990.14	165,101.45	88,137.06	121,693.37	185,897.85	1,654,431.97	1,036,977.00	1,036,977.00
ITR	16,887.72	23,005.27	9,524.10	27,479.70	262,020.20	32,791.33	3,432.91	24,446.81	5,159.01	24,478.14	14,297.68	69,269.91	499,970.27	309,370.00
IRRF	80,883.29	88,977.27	86,228.42	99,115.69	94,146.46	126,570.84	106,227.66	184,165.00	88,258.68	44,871.18	182,893.94	1,290,715.68	864,982.00	864,982.00
Outros Impostos, Taxas e Contribuições de Melhoria	16,889.30	55,293.34	45,107.88	51,185.29	46,241.88	43,898.62	40,655.89	45,134.86	75,416.76	67,324.39	152,443.89	63,753.37	710,888.98	775,079.00
Contribuições	0.00	0.00	0.00	0.00	0.00	0.00	0.00	0.00	0.00	0.00	0.00	0.00	0.00	0.00
Receita Patrimonial	29,193.32	23,262.97	247,664.02	263,313.06	236,952.88	213,957.94	207,104.14	242,534.53	245,397.18	207,606.53	265,365.75	203,891.94	2,629,257.16	2,425,650.00
Receitas de Arrendamento Financeiro	27,241.42	22,892.07	243,263.12	276,474.44	252,742.36	205,113.32	222,265.92	272,895.01	243,458.58	202,767.91	260,527.13	199,833.22	2,771,286.98	2,371,213.00
Outras Receitas Patrimoniais	4,370.80	4,270.80	4,370.80	4,370.80	4,370.80	4,370.80	4,370.80	4,370.80	4,370.80	4,370.80	4,370.80	4,370.80	50,690.28	50,690.28
Receita Agropecuária														
Receita de Serviços														
Transferências Correntes	5,547,089.86	4,711,713.77	5,625,877.71	4,379,890.42	3,916,588.35	4,039,661.44	4,489,202.52	6,244,989.88	4,591,959.70	5,310,101.93	3,983,102.86	4,228,300.83	56,790,193.99	64,712,349.00
Cota-Parte do FPM	2,297,691.54	2,065,661.24	2,765,236.60	2,019,862.32	1,865,338.61	1,770,650.09	2,234,638.64	3,456,712.11	2,990,331.50	2,990,331.50	1,929,298.49	2,091,459.04	22,776,169.55	33,033,587.00
Cota-Parte do FPM - RPPS	455,539.75	354,776.30	398,482.72	459,893.04	344,555.57	365,591.18	403,429.56	448,537.37	320,658.32	324,197.11	384,394.05	375,537.16	4,522,776.99	4,831,000.00
Cota-Parte do PPA	15,890.98	17,726.30	15,142.12	17,476.89	23,263.31	15,890.73	22,893.18	21,220.14	21,850.01	100,614.44	17,245.05	16,222.85	300,488.01	412,450.00
Cota-Parte do TRF	189.74	210.29	856.51	204.43	754.59	870.76	1,630.17	81.01	336.02	132.96	0.00	3,299.33	15,659.71	2,000.00
Transferências de LC nº 61/1980	1,388.46	1,920.74	1,890.13	1,895.19	2,691.22	2,134.27	1,551.84	2,204.88	2,413.47	1,271.10	2,132.87	2,273.91	23,388.38	27,198.00
Transferências de FUNDEC	1,318,827.73	1,344,172.26	1,284,766.70	1,297,155.87	1,223,569.95	1,296,865.83	1,396,231.49	1,481,285.32	1,894,198.61	1,436,154.75	1,256,620.176	1,256,620.176	16,544,884.48	17,553,144.00
Outras Transferências Correntes	21,250.03	19,685.52	24,029.00	285,795.47	23,744.50	19,885.59	25,148.35	16,882.90	14,551.23	14,407.49	17,627.16	22,718.85	592,888.99	446,700.00
DEDUÇÕES (II)	53,628.29	48,871.87	43,742.85	49,439.21	49,243.01	43,865.45	53,048.16	69,970.38	49,511.25	89,547.10	410,895.39	49,243.85	6,029,440.12	7,045,297.00
Contribuição Financeira sobre Regimes Previdenciários														
Retenção de Adições de Recursos Previdenciários														
Dedução de Receita para Formação do FUNDEC	55,628.29	48,871.87	43,742.85	49,439.21	49,243.01	43,865.45	53,048.16	69,970.38	49,511.25	89,547.10	410,895.39	49,243.85	6,029,440.12	7,045,297.00
RECEITA CORRENTE LÍQUIDA (III) = (I) - (II)	5,201,344.14	4,751,222.63	4,751,222.63	4,751,222.63	4,751,222.63	4,751,222.63	4,751,222.63	6,182,253.75	4,601,743.34	5,082,200.05	4,371,918.57	4,462,658.05	57,890,910.43	64,196,332.00
RECEITA CORRENTE LÍQUIDA AJUSTADA PARA CÁLCULO DOS LIMITES DE EMPENHO (IV) = (III) - (V)	5,201,344.14	4,751,222.63	4,751,222.63	4,751,222.63	4,751,222.63	4,751,222.63	4,751,222.63	6,182,253.75	4,601,743.34	5,082,200.05	4,371,918.57	4,462,658.05	57,890,910.43	64,196,332.00
RECEITA CORRENTE LÍQUIDA AJUSTADA PARA CÁLCULO DOS LIMITES DA DESPESA COM PESSOAL (VI) = (IV) - (VI)	5,201,344.14	4,751,222.63	4,751,222.63	4,751,222.63	4,751,222.63	4,751,222.63	4,751,222.63	6,182,253.75	4,601,743.34	5,082,200.05	4,371,918.57	4,462,658.05	57,890,910.43	64,196,332.00



Edição eletrônica disponível no site [www.pmandarai.transparenciaoficialba.com.br](http://www.pmandarai.transparenciaoficialba.com.br) e garantido sua autenticidade por certificado digital ICP-BRASIL

 Sistema de Informações Contábeis e Fiscais do Setor Público Brasileiro TESOURO NACIONAL	<b>Relatório Resumido de Execução Orçamentária</b>
	<b>Prefeitura Municipal de Andaraí - BA (Poder Executivo)</b>
	<b>Orçamentos Fiscal e da Seguridade Social</b>
	<b>CNPJ: 13922570000180</b>
	<b>Exercício: 2023</b>
	<b>Período de referência: 2º bimestre</b>

### RREO-Anexo 04 | Tabela 4 - Demonstrativo das Receitas e Despesas Previdenciárias

Notas Explicativas	Valores
Notas Explicativas	30/04/2023
Notas Explicativas	-

### RREO-Anexo 06 | Tabela 6.3 - Demonstrativo dos Resultados Primário e Nominal - Municípios

Cálculo Acima da Linha - Receitas Primárias	Receita Orçamentária	
	PREVISÃO ATUALIZADA	Até o Bimestre / 2023 RECEITAS REALIZADAS (a)
<b>Cálculo Acima da Linha - Receitas Primárias</b>	-	-
RECEITAS CORRENTES (EXCETO FONTES RPPS) (I)	64.196.332,00	18.209.491,80
Impostos, Taxas e Contribuições de Melhoria	3.655.036,00	1.196.217,93
IPTU	554.578,00	160.982,57
ISS	1.060.927,00	517.682,57
ITBI	300.370,00	89.194,74
IRRF	964.082,00	428.358,05
Outros Impostos, Taxas e Contribuições de Melhoria	775.079,00	
Contribuições		
Receita Patrimonial	2.425.505,00	921.961,30
Aplicações Financeiras (II)	2.371.213,00	902.606,82
Outras Receitas Patrimoniais	54.292,00	19.354,48
Transferências Correntes	57.667.091,00	16.022.019,04
Cota-Parte do FPM	27.057.430,00	7.115.037,33
Cota-Parte do ICMS	3.944.800,00	1.097.189,40
Cota-Parte do IPVA	329.960,00	121.026,14
Cota-Parte do ITR	1.600,00	3.014,66
Transferências da LC nº 61/1989	27.198,00	8.541,45
Transferências do FUNDEB	17.553.144,00	5.862.492,91
Outras Transferências Correntes	8.752.959,00	1.814.717,15
Demais Receitas Correntes	448.700,00	69.293,53
Outras Receitas Financeiras (III)		
Receitas Correntes Restantes	448.700,00	69.293,53
RECEITAS PRIMÁRIAS CORRENTES (EXCETO FONTES RPPS) (IV) = (I - (II + III))	61.825.119,00	17.306.884,98
RECEITAS PRIMÁRIAS CORRENTES (COM FONTES RPPS) (V)		
RECEITAS NÃO PRIMÁRIAS CORRENTES (COM FONTES RPPS) (VI)		
RECEITAS DE CAPITAL (EXCETO FONTES RPPS) (VII)	2.604.100,00	1.488.710,64
Operações de Crédito (VIII)		
Amortização de Empréstimos (IX)		
Alienação de Bens	0,00	0,00
Receitas de Alienação de Investimentos Temporários (X)		
Receitas de Alienação de Investimentos Permanentes (XI)		
Outras Alienações de Bens		
Transferências de Capital	2.604.100,00	1.488.710,64
Convênios	2.180.911,00	0,00
Outras Transferências de Capital	423.189,00	1.488.710,64
Outras Receitas de Capital	0,00	0,00
Outras Receitas de Capital Não Primárias (XII)		
Outras Receitas de Capital Primárias		
RECEITAS PRIMÁRIAS DE CAPITAL (EXCETO FONTES RPPS) (XIII) = (VII - (VIII + IX + X + XI + XII))	2.604.100,00	1.488.710,64
RECEITAS PRIMÁRIAS DE CAPITAL (COM FONTES RPPS) (XIV)		
RECEITAS NÃO PRIMÁRIAS DE CAPITAL (COM FONTES RPPS) (XV)		
RECEITA PRIMÁRIA TOTAL (XVI) = (IV + V + XIII + XIV)	64.429.219,00	18.795.595,62
RECEITA PRIMÁRIA TOTAL (EXCETO FONTES RPPS) (XVII) = (IV + XIII)	64.429.219,00	18.795.595,62



Edição eletrônica disponível no site [www.pmandarai.transparenciaoficialba.com.br](http://www.pmandarai.transparenciaoficialba.com.br) e garantido sua autenticidade por certificado digital ICP-BRASIL


 <p>Sistema de Informações Contábeis e Fiscais do Setor Público Brasileiro</p> <p><b>Tesouro Nacional</b></p>	<b>Relatório Resumido de Execução Orçamentária</b>	
	Prefeitura Municipal de Andaraí - BA (Poder Executivo)	
	Orçamentos Fiscal e da Seguridade Social	
	CNPJ: 13922570000180	
	Exercício: 2023	
	Período de referência: 2º bimestre	

### RREO-Anexo 06 | Tabela 6.3 - Demonstrativo dos Resultados Primário e Nominal - Municípios

Cálculo Acima da Linha - Despesas Primárias	Despesa Orçamentária						RESTOS A PAGAR NÃO PROCESSADOS LIQUIDADOS	PAGOS (c)
	DOTAÇÃO ATUALIZADA	DESPESAS EMPENHADAS	DESPESAS LIQUIDADAS	DESPESAS PAGAS (d)	RESTOS A PAGAR PROCESSADOS PAGOS (b)	RESTOS A PAGAR NÃO PROCESSADOS LIQUIDADOS		
<b>Cálculo Acima da Linha - Despesas Primárias</b>								
DESPESAS CORRENTES (EXCETO FONTES RPPS) (XVIII)	52.910.437,00	29.104.397,85	14.704.799,37	14.339.988,48	0,00	0,00	0,00	
Pessoal e Encargos Sociais	34.182.954,00	17.497.840,55	10.039.942,34	10.039.942,34				
Juros e Encargos da Dívida (XIX)	26.000,00	9.135,63	3.709,11	3.709,11				
Outras Despesas Correntes	18.699.483,00	11.597.421,47	4.661.147,92	4.296.337,03				
DESPESAS PRIMÁRIAS CORRENTES (EXCETO FONTES RPPS) (XX) = (XVIII - XIX)	52.882.437,00	29.096.262,02	14.701.090,26	14.336.279,37	0,00	0,00	0,00	
DESPESAS PRIMÁRIAS CORRENTES (COM FONTES RPPS) (XXI)								
DESPESAS NÃO PRIMÁRIAS CORRENTES (COM FONTES RPPS) (XXII)								
DESPESAS DE CAPITAL (EXCETO FONTES RPPS) (XXIII)	17.159.250,08	10.097.223,13	6.319.239,80	5.402.148,63	0,00	0,00	0,00	
Investimentos	16.247.026,08	9.188.738,36	5.835.972,62	4.918.881,75				
Inversões Financeiras	0,00	0,00	0,00	0,00				
Concessão de Empréstimos e Financiamentos (XXIV)								
Aquisição de Título de Capital já Integralizado (XXV)								
Aquisição de Título de Crédito (XXVI)								
Demais Inversões Financeiras								
Amortização da Dívida (XXVII)	912.224,00	908.484,77	483.267,18	483.267,18				
DESPESAS PRIMÁRIAS DE CAPITAL (EXCETO FONTES RPPS) (XXVIII) = (XXIII - (XXIV + XXV + XXVI + XXVII))	16.247.026,08	9.188.738,36	5.835.972,62	4.918.881,75	0,00	0,00	0,00	
RESERVA DE CONTINGÊNCIA (XXX)	181.000,00							
DESPESAS PRIMÁRIAS DE CAPITAL (COM FONTES RPPS) (XXXI)								
DESPESAS NÃO PRIMÁRIAS DE CAPITAL (COM FONTES RPPS) (XXXII)								
DESPESA PRIMÁRIA TOTAL (XXXIII) = (XX + XXI + XXVIII + XXIX + XXX)	69.310.463,08	38.284.000,38	20.537.062,88	19.255.161,12	0,00	0,00	0,00	
DESPESA PRIMÁRIA TOTAL (EXCETO FONTES RPPS) (XXXIII) = (XX + XXVIII + XXIX)	69.310.463,08	38.284.000,38	20.537.062,88	19.255.161,12	0,00	0,00	0,00	



Edição eletrônica disponível no site [www.pmandarai.transparenciaoficialba.com.br](http://www.pmandarai.transparenciaoficialba.com.br) e garantido sua autenticidade por certificado digital ICP-BRASIL

 Sistema de Informações Contábeis e Fiscais do Setor Público Brasileiro TESOURO NACIONAL	<b>Relatório Resumido de Execução Orçamentária</b>
	<b>Prefeitura Municipal de Andaraí - BA (Poder Executivo)</b>
	<b>Orçamentos Fiscal e da Seguridade Social</b>
	<b>CNPJ: 13922570000180</b>
	<b>Exercício: 2023</b>
	<b>Período de referência: 2º bimestre</b>

### RREO-Anexo 06 | Tabela 6.3 - Demonstrativo dos Resultados Primário e Nominal - Municípios

Resultado Primário - Acima da Linha	Até o Bimestre / 2023
	VALOR
<b>Resultado Primário - Acima da Linha</b>	-
RESULTADO PRIMÁRIO (COM RPPS) - Acima da Linha (XXXIV) = (XVIa - (XXXIIa + XXXIIb + XXXIIc))	-459.565,50
RESULTADO PRIMÁRIO (SEM RPPS) - Acima da Linha (XXXV) = (XVIIa - (XXXIIIa + XXXIIIb + XXXIIIc))	-459.565,50

### RREO-Anexo 06 | Tabela 6.3 - Demonstrativo dos Resultados Primário e Nominal - Municípios

Meta Fiscal para o Resultado Primário	Meta Fixada na LDO
	VALOR CORRENTE
<b>Meta Fiscal para o Resultado Primário</b>	-
Meta fixada no Anexo de Metas Fiscais da LDO para o exercício de referência	49.440,48

### RREO-Anexo 06 | Tabela 6.3 - Demonstrativo dos Resultados Primário e Nominal - Municípios

Juros Nominais	Até o Bimestre / 2023
	VALOR INCORRIDO
<b>Juros Nominais</b>	-
Juros, Encargos e Variações Monetárias Ativos (Exceto RPPS) (XXXVI)	902.606,82
Juros, Encargos e Variações Monetárias Passivos (Exceto RPPS) (XXXVII)	3.709,11

### RREO-Anexo 06 | Tabela 6.3 - Demonstrativo dos Resultados Primário e Nominal - Municípios

Resultado Nominal - Acima da Linha	Até o Bimestre / 2023
	VALOR
<b>Resultado Nominal - Acima da Linha</b>	-
RESULTADO NOMINAL (SEM RPPS) - Acima da Linha (XXXVIII) = XXXV + (XXXVI - XXXVII)	439.332,21

### RREO-Anexo 06 | Tabela 6.3 - Demonstrativo dos Resultados Primário e Nominal - Municípios

Cálculo Abaixo da Linha - Resultado Nominal	Saldo	
	Em 31/12/2022 (a)	Até o Bimestre 2023 (b)
<b>Cálculo Abaixo da Linha - Resultado Nominal</b>	-	-
DÍVIDA CONSOLIDADA (XXXIX)	42.180.297,61	41.697.030,43
DEDUÇÕES (XL)	23.224.495,35	23.160.502,08
Disponibilidade de Caixa	23.224.495,35	23.160.502,08
Disponibilidade de Caixa Bruta	23.726.238,31	23.667.592,04
(-) Restos a Pagar Processados (XLI)	501.742,96	507.089,96
(-) Depósitos Restituíveis e Valores Vinculados	0,00	0,00
Demais Haveres Financeiros	0,00	0,00
DÍVIDA CONSOLIDADA LÍQUIDA (XLII) = (XXXIX - XL)	18.955.802,26	18.536.528,35

### RREO-Anexo 06 | Tabela 6.3 - Demonstrativo dos Resultados Primário e Nominal - Municípios

Resultado Nominal - Abaixo da Linha	Até o Bimestre / 2023
	VALOR
<b>Resultado Nominal - Abaixo da Linha</b>	-
RESULTADO NOMINAL (SEM RPPS) - Abaixo da Linha (XLIII) = (XLIIa - XLIIb)	419.273,91

### RREO-Anexo 06 | Tabela 6.3 - Demonstrativo dos Resultados Primário e Nominal - Municípios

Meta Fiscal para o Resultado Nominal	Meta Fixada na LDO
	VALOR CORRENTE
<b>Meta Fiscal para o Resultado Nominal</b>	-
Meta fixada no Anexo de Metas Fiscais da LDO para o exercício de referência	1.093.551,81


### RREO-Anexo 06 | Tabela 6.3 - Demonstrativo dos Resultados Primário e Nominal - Municípios

Ajuste Metodológico	Até o Bimestre / 2023
	VALOR
<b>Ajuste Metodológico</b>	-
VARIAÇÃO DO SALDO DE RPP (XLIV) = (XLIIb - XLIIa)	-5.347,00
RECEITA DE ALIENAÇÃO DE INVESTIMENTOS PERMANENTES (XLV) = (XI)	0,00
VARIAÇÃO CAMBIAL (XLVI)	
VARIAÇÃO DO SALDO DE PRECATÓRIOS INTEGRANTES DA DC (XLVII)	
VARIAÇÃO DO SALDO DAS DEMAIS OBRIGAÇÕES INTEGRANTES DA DC (XLVIII)	
OUTROS AJUSTES (XLIX)	25.405,30
RESULTADO NOMINAL (SEM RPPS) AJUSTADO - Abaixo da Linha (L) = (XLIII + (XLIV - XLV - XLVI + XLVII + XLVIII) +/- (XLIX))	439.332,21





Edição eletrônica disponível no site [www.pmandarai.transparenciaoficialba.com.br](http://www.pmandarai.transparenciaoficialba.com.br) e garantido sua autenticidade por certificado digital ICP-BRASIL

 Sistema de Informações Contábeis e Fiscais do Setor Público Brasileiro TESOURO NACIONAL	<b>Relatório Resumido de Execução Orçamentária</b>
	<b>Prefeitura Municipal de Andaraí - BA (Poder Executivo)</b>
	<b>Orçamentos Fiscal e da Seguridade Social</b>
	<b>CNPJ: 13922570000180</b>
	<b>Exercício: 2023</b>
	<b>Período de referência: 2º bimestre</b>

### RREO-Anexo 06 | Tabela 6.3 - Demonstrativo dos Resultados Primário e Nominal - Municípios

Resultado Primário - Abaixo da Linha	Até o Bimestre / 2023	
	VALOR	
<b>Resultado Primário - Abaixo da Linha</b>		-
RESULTADO PRIMÁRIO (SEM RPPS) - Abaixo da Linha (LI) = (L) - (XXXVI - XXXVII)		-459.565,50

### RREO-Anexo 06 | Tabela 6.3 - Demonstrativo dos Resultados Primário e Nominal - Municípios


Informações Adicionais	PREVISÃO ORÇAMENTÁRIA	
	PREVISÃO ORÇAMENTÁRIA	
<b>Informações Adicionais</b>		-
SALDO DE EXERCÍCIOS ANTERIORES		
Recursos Arrecadados em Exercícios Anteriores - RPPS		
Superávit Financeiro Utilizado para Abertura e Reabertura de Créditos Adicionais		
RESERVA ORÇAMENTÁRIA DO RPPS		

### RREO-Anexo 06 | Tabela 6.3 - Demonstrativo dos Resultados Primário e Nominal - Municípios

Notas Explicativas	Valores	
	30/04/2023	
<b>Notas Explicativas</b>		-
Notas Explicativas		



Edição eletrônica disponível no site [www.pmandarai.transparenciaoficialba.com.br](http://www.pmandarai.transparenciaoficialba.com.br) e garantido sua autenticidade por certificado digital ICP-BRASIL

 Sistema de Informações Contábeis e Fiscais do Setor Público Brasileiro TESOURO NACIONAL	<b>Relatório Resumido de Execução Orçamentária</b>
	<b>Prefeitura Municipal de Andaraí - BA (Poder Executivo)</b>
	<b>Orçamentos Fiscal e da Seguridade Social</b>
	<b>CNPJ: 13922570000180</b>
	<b>Exercício: 2023</b>
	<b>Período de referência: 2º bimestre</b>

### RREO-Anexo 13 | Tabela 13.0 - Demonstrativo das Parcerias Público-Privadas

Notas Explicativas	Valores
	30/04/2023
Notas Explicativas	-
Notas Explicativas	-

### RREO-Anexo 14 | Tabela 14.0 - Demonstrativo Simplificado do Relatório Resumido da Execução Orçamentária - Municípios e DF

Balanco Orçamentário	Valores	
	Até o Bimestre	
<b>Balanco Orçamentário</b>	-	
RECEITAS		66.800.432,00
Previsão Inicial		66.800.432,00
Previsão Atualizada		66.800.432,00
Receitas Realizadas		20.061.662,65
Déficit Orçamentário		
Saldos de Exercícios Anteriores (Utilizados para Créditos Adicionais)		
DESPESAS		66.800.432,00
Dotação Inicial		66.800.432,00
Dotação Atualizada		70.250.687,08
Despesas Empenhadas		39.201.620,98
Despesas Liquidadas		21.024.039,17
Despesas Pagas		14.025.166,13
Superávit Orçamentário		

### RREO-Anexo 14 | Tabela 14.0 - Demonstrativo Simplificado do Relatório Resumido da Execução Orçamentária - Municípios e DF

Despesas por Função/Subfunção	Valores	
	Até o Bimestre	
<b>Despesas por Função/Subfunção</b>	-	
Despesas Empenhadas		39.201.620,98
Despesas Liquidadas		21.024.039,17

### RREO-Anexo 14 | Tabela 14.0 - Demonstrativo Simplificado do Relatório Resumido da Execução Orçamentária - Municípios e DF

Receita Corrente Líquida - RCL	Valores	
	Até o Bimestre	
<b>Receita Corrente Líquida - RCL</b>	-	
Receita Corrente Líquida		58.790.810,43
Receita Corrente Líquida Ajustada para Cálculo dos Limites de Endividamento		57.990.810,43
Receita Corrente Líquida Ajustada para Cálculo dos Limites da Despesa com Pessoal		57.990.810,43

### RREO-Anexo 14 | Tabela 14.0 - Demonstrativo Simplificado do Relatório Resumido da Execução Orçamentária - Municípios e DF

Receitas e Despesas do Regime Próprio de Previdência dos Servidores	Valores	
	Até o Bimestre	
<b>Receitas e Despesas do Regime Próprio de Previdência dos Servidores</b>	-	
Fundo em Capitalização (PLANO PREVIDENCIÁRIO)		
Receitas Previdenciárias Realizadas		
Despesas Previdenciárias Empenhadas		
Despesas Previdenciárias Liquidadas		
Despesas Previdenciárias Pagas		
Resultado Previdenciário		
Fundo em Repartição (PLANO FINANCEIRO)		
Receitas Previdenciárias Realizadas		
Despesas Previdenciárias Empenhadas		
Despesas Previdenciárias Liquidadas		
Despesas Previdenciárias Pagas		
Resultado Previdenciário		


### RREO-Anexo 14 | Tabela 14.0 - Demonstrativo Simplificado do Relatório Resumido da Execução Orçamentária - Municípios e DF

Resultados Primário e Nominal	Verificação das Metas dos Resultados Nominal e Primário		
	Meta Fixada no Anexo de Metas Fiscais da LDO (a)	Resultado Apurado até o Bimestre (b)	% em Relação à Meta (b/a)
<b>Resultados Primário e Nominal</b>	-	-	-
RESULTADO PRIMÁRIO (SEM RPPS) - Acima da Linha	49.440,48	-459.565,50	-9,30
RESULTADO NOMINAL (SEM RPPS) - Abaixo da Linha	1.093.551,81	419.273,91	0,38

### RREO-Anexo 14 | Tabela 14.0 - Demonstrativo Simplificado do Relatório Resumido da Execução Orçamentária - Municípios e DF



Edição eletrônica disponível no site [www.pmandarai.transparenciaoficialba.com.br](http://www.pmandarai.transparenciaoficialba.com.br) e garantido sua autenticidade por certificado digital ICP-BRASIL

 Sistema de Informações Contábeis e Fiscais do Setor Público Brasileiro TESOURO NACIONAL	<b>Relatório Resumido de Execução Orçamentária</b>
	<b>Prefeitura Municipal de Andaraí - BA (Poder Executivo)</b>
	<b>Orçamentos Fiscal e da Seguridade Social</b>
	<b>CNPJ: 13922570000180</b>
	<b>Exercício: 2023</b>
	<b>Período de referência: 2º bimestre</b>

Restos a Pagar por Poder e Ministério Público	Estágios dos Restos a Pagar			
	Inscrição	Cancelamento Até o Bimestre	Pagamento Até o Bimestre	Saldo a Pagar
<b>Restos a Pagar por Poder e Ministério Público</b>	-	-	-	-
RESTOS A PAGAR PROCESSADOS	1.080.298,03	0,00	573.208,07	507.089,96
Poder Executivo	1.080.298,03		573.208,07	507.089,96
Poder Legislativo				
Poder Judiciário				
Ministério Público				
Defensoria Pública				
RESTOS A PAGAR NÃO PROCESSADOS	273.213,62	0,00	256.306,21	16.907,41
Poder Executivo	273.213,62		256.306,21	16.907,41
Poder Legislativo				
Poder Judiciário				
Ministério Público				
Defensoria Pública				
<b>TOTAL</b>	<b>1.353.511,65</b>	<b>0,00</b>	<b>829.514,28</b>	<b>523.997,37</b>

#### RREO-Anexo 14 | Tabela 14.0 - Demonstrativo Simplificado do Relatório Resumido da Execução Orçamentária - Municípios e DF

Despesas com Manutenção e Desenvolvimento do Ensino	Valor Apurado Até o Bimestre	Apuração das Despesas com Ensino	
		Limites Constitucionais Anuais	
		% Mínimo a Aplicar no Exercício	% Aplicado Até o Bimestre
<b>Despesas com Manutenção e Desenvolvimento do Ensino</b>	-	-	-
Mínimo Anual de <18% / 25%> das Receitas de Impostos na Manutenção e Desenvolvimento do Ensino	1.816.322,80	25,00	15,64
Mínimo Anual de 70% do FUNDEB na Remuneração dos Profissionais da Educação Básica	4.912.000,08	70,00	85,60
Percentual de 50% da Complementação da União ao FUNDEB (VAAT) na Educação Infantil	217.279,08	50,00	41,05
Mínimo de 15% da Complementação da União ao FUNDEB (VAAT) em Despesas de Capital	0,00	15,00	0,00

#### RREO-Anexo 14 | Tabela 14.0 - Demonstrativo Simplificado do Relatório Resumido da Execução Orçamentária - Municípios e DF

Receitas de Operações de Crédito e Despesas de Capital	Apuração das Receitas de Operações de Crédito e Despesas de Capital	
	Valor Apurado no Exercício	Saldo Não Realizado
<b>Receitas de Operações de Crédito e Despesas de Capital</b>	-	-
Receitas de Operações de Crédito		
Despesa de Capital Líquida		

#### RREO-Anexo 14 | Tabela 14.0 - Demonstrativo Simplificado do Relatório Resumido da Execução Orçamentária - Municípios e DF

Projeção Atuarial dos Regimes de Previdência	Exercício	Exercício de Apuração		
		10º Exercício	20º Exercício	35º Exercício
<b>Projeção Atuarial dos Regimes de Previdência</b>	-	-	-	-
Fundo em Capitalização (Plano Previdenciário)				
Receitas Previdenciárias				
Despesas Previdenciárias				
Resultado Previdenciário	0,00	0,00	0,00	0,00
Fundo em Repartição (Plano Financeiro)				
Receitas Previdenciárias				
Despesas Previdenciárias				
Resultado Previdenciário	0,00	0,00	0,00	0,00

#### RREO-Anexo 14 | Tabela 14.0 - Demonstrativo Simplificado do Relatório Resumido da Execução Orçamentária - Municípios e DF

Receita da Alienação de Ativos e Aplicação dos Recursos	Apuração da Receita da Alienação de Ativos e Aplicação dos Recursos	
	Valor Apurado no Exercício	Saldo a Realizar
<b>Receita da Alienação de Ativos e Aplicação dos Recursos</b>	-	-
Receitas da Alienação de Ativos		
Aplicação dos Recursos da Alienação de Ativos		

#### RREO-Anexo 14 | Tabela 14.0 - Demonstrativo Simplificado do Relatório Resumido da Execução Orçamentária - Municípios e DF

Despesas com Ações e Serviços Públicos de Saúde	Valor Apurado Até o Bimestre	Apuração das Despesas com Saúde	
		Limites Constitucionais Anuais	
		% Mínimo a Aplicar no Exercício	% Aplicado Até o Bimestre
<b>Despesas com Ações e Serviços Públicos de Saúde</b>	-	-	-
Despesas com Ações e Serviços Públicos de Saúde Executadas com Recursos de Impostos	2.687.405,04	15,00	23,13

#### RREO-Anexo 14 | Tabela 14.0 - Demonstrativo Simplificado do Relatório Resumido da Execução Orçamentária - Municípios e DF

Despesas de Caráter Continuado Derivadas de PPP	Valor Realizado no Período	
	Valor Apurado no Exercício Corrente	
<b>Despesas de Caráter Continuado Derivadas de PPP</b>	-	



Edição eletrônica disponível no site [www.pmandarai.transparenciaoficialba.com.br](http://www.pmandarai.transparenciaoficialba.com.br) e garantido sua autenticidade por certificado digital ICP-BRASIL

**PREFEITURA MUNICIPAL DE ANDARAÍ**  
**RELATÓRIO RESUMIDO DA EXECUÇÃO ORÇAMENTÁRIA**  
**DEMONSTRATIVO DAS RECEITAS E DESPESAS COM MANUTENÇÃO E DESENVOLVIMENTO DO ENSINO - MDE**  
**ORÇAMENTOS FISCAL E DA SEGURIDADE SOCIAL**  
**/ BIMESTRE**

RREO - ANEXO 8 (LDB, art. 72)

R\$ 1,00

<b>RECEITA RESULTANTE DE IMPOSTOS (Arts. 212 e 212-A da Constituição Federal)</b>		
<b>RECEITA RESULTANTE DE IMPOSTOS</b>	<b>PREVISÃO ATUALIZADA (a)</b>	<b>RECEITAS REALIZADAS Até o Bimestre (b)</b>
<b>1- RECEITA DE IMPOSTOS</b>	<b>2.879.957,00</b>	<b>1.187.908,32</b>
1.1- Receita Resultante do Imposto sobre a Propriedade Predial e Territorial Urbana - IPTU	554.578,00	163.160,54
1.2- Receita Resultante do Imposto sobre Transmissão Inter Vivos - ITBI	300.370,00	94.398,92
1.3- Receita Resultante do Imposto sobre Serviços de Qualquer Natureza - ISS	1.060.927,00	501.990,81
1.4- Receita Resultante do Imposto de Renda Retido na Fonte - IRRF	964.082,00	428.358,05
<b>2- RECEITA DE TRANSFERÊNCIAS CONSTITUCIONAIS E LEGAIS</b>	<b>38.406.245,00</b>	<b>10.428.875,28</b>
2.1- Cota-Parte FPE	33.033.597,00	8.893.796,50
2.1.1- Parcela referente à CF, art. 159, I, alínea b	29.880.835,00	8.893.796,50
2.1.2- Parcela referente à CF, art. 159, I, alíneas d e e	3.152.762,00	0,00
2.2- Cota-Parte ICMS	4.931.000,00	1.371.486,66
2.3- Cota-Parte IPI-Exportação	27.198,00	8.541,45
2.4- Cota-Parte ITR	2.000,00	3.768,31
2.5- Cota-Parte IPVA	412.450,00	151.282,36
2.6- Cota-Parte IOF-Ouro	0,00	0,00
2.7- Outras Transferências ou Compensações Financeiras Provenientes de Impostos e Transferências Constitucionais	0,00	0,00
<b>3- TOTAL DA RECEITA RESULTANTE DE IMPOSTOS (1 + 2)</b>	<b>41.286.202,00</b>	<b>11.616.783,60</b>
<b>4- TOTAL DESTINADO AO FUNDEB - equivalente a 20% DE ((2.1.1) + (2.2) + (2.3) + (2.4) + (2.5) + (2.7))†</b>	<b>7.050.696,60</b>	<b>2.084.066,30</b>
<b>5- VALOR MÍNIMO A SER APLICADO ALÉM DO VALOR DESTINADO AO FUNDEB - 5% DE ((2.1.1) + (2.2) + (2.3) + (2.4) + (2.5) + (2.7)) + 25% DE ((1.1) + (1.2) + (1.3) + (1.4) + (2.3.270)+853,90 (2.6))</b>		<b>818.420,84</b>
<b>FUNDEB</b>		
<b>RECEITAS DO FUNDEB RECEBIDAS NO EXERCÍCIO</b>	<b>PREVISÃO ATUALIZADA (a)</b>	<b>RECEITAS REALIZADAS Até o Bimestre (b)</b>
<b>6- TOTAL DAS RECEITAS DO FUNDEB RECEBIDAS</b>	<b>17.553.144,00</b>	<b>5.824.579,33</b>
6.1- FUNDEB - Impostos e Transferências de Impostos	11.741.848,00	3.827.077,07
6.1.1- Principal	11.741.848,00	3.827.077,07
6.1.2- Rendimentos de Aplicação Financeira	0,00	0,00
6.1.3- Ressarcimento de recursos do Fundeb	0,00	0,00
6.2- FUNDEB - Complementação da União - VAAF	4.460.526,00	1.381.770,94
6.2.1- Principal	4.460.526,00	1.381.770,94
6.2.2- Rendimentos de Aplicação Financeira	0,00	0,00
6.2.3- Ressarcimento de recursos do Fundeb	0,00	0,00



# DIÁRIO OFICIAL

## PREFEITURA MUNICIPAL DE ANDARAÍ - BA

TERÇA-FEIRA  
06 DE FEVEREIRO DE 2024  
ANO IV – EDIÇÃO Nº 25

Edição eletrônica disponível no site [www.pmandarai.transparenciaoficialba.com.br](http://www.pmandarai.transparenciaoficialba.com.br) e garantido sua autenticidade por certificado digital ICP-BRASIL

6.3- FUNDEB - Complementação da União - VAAT		1.345.595,00		529.242,08		
6.3.1- Principal		1.345.595,00		529.242,08		
6.3.2- Rendimentos de Aplicação Financeira		0,00		0,00		
6.3.3- Ressarcimento de recursos do Fundeb		0,00		0,00		
6.4- FUNDEB - Complementação da União - VAAR		5.175,00		86.489,24		
6.4.1- Principal		5.175,00		86.489,24		
6.4.2- Rendimento de Aplicação Financeira		0,00		0,00		
6.4.3- Ressarcimento de recursos do Fundeb		0,00		0,00		
<b>7- RESULTADO LÍQUIDO DAS TRANSFERÊNCIAS DO FUNDEB (6.1.1 – 4)</b>		<b>4.691.151,40</b>		<b>1.743.010,77</b>		
<b>RECURSOS RECEBIDOS EM EXERCÍCIOS ANTERIORES E NÃO UTILIZADOS (SUPERÁVIT)</b>				<b>VALOR</b>		
<b>8- TOTAL DOS RECURSOS DE SUPERÁVIT</b>					<b>313.182,55</b>	
8.1- SUPERÁVIT DO EXERCÍCIO IMEDIATAMENTE ANTERIOR					261.354,55	
8.2- SUPERÁVIT RESIDUAL DE OUTROS EXERCÍCIOS					51.828,00	
<b>9- TOTAL DOS RECURSOS DO FUNDEB DISPONÍVEIS PARA UTILIZAÇÃO (6 +8)</b>					<b>6.137.761,88</b>	
<b>DESPESAS COM RECURSOS DO FUNDEB (Por Subfunção)</b>	<b>DOTAÇÃO ATUALIZADA (c)</b>	<b>DESPESAS EMPENHADAS Até o Bimestre (d)</b>	<b>DESPESAS LIQUIDADAS Até o Bimestre (e)</b>	<b>DESPESAS PAGAS Até o Bimestre (f)</b>	<b>INSCRITAS EM RESTOS A PAGAR NÃO PROCESSADOS (g)</b>	
<b>10- TOTAL DAS DESPESAS COM RECURSOS DO FUNDEB</b>	<b>17.759.948,00</b>	<b>8.150.680,86</b>	<b>5.766.891,83</b>	<b>5.764.579,14</b>	<b>2.383.789,03</b>	
10.1- PROFISSIONAIS DA EDUCAÇÃO BÁSICA	15.241.243,00	6.826.283,00	4.912.000,08	4.912.000,08	1.914.282,92	
10.1.1 - Educação Infantil	1.820.323,00	1.422.783,00	890.757,76	890.757,76	532.025,24	
10.1.2- Ensino Fundamental	13.036.580,00	5.103.500,00	3.931.106,12	3.931.106,12	1.172.393,88	
10.1.3- Educação de Jovens e Adultos	384.340,00	300.000,00	90.136,20	90.136,20	209.863,80	
10.1.4- Educação Especial	0,00	0,00	0,00	0,00	0,00	
10.1.5- Administração Geral	0,00	0,00	0,00	0,00	0,00	
10.2- OUTRAS DESPESAS	2.518.705,00	1.324.397,86	854.891,75	852.579,06	469.506,11	
10.2.1- Educação Infantil	208.515,00	36.471,05	3.718,72	3.718,72	32.752,33	
10.2.2- Ensino Fundamental	1.863.390,00	1.013.795,66	760.477,86	758.165,17	253.317,80	
10.2.3- Educação de Jovens e Adultos	11.000,00	3.278,02	0,00	0,00	3.278,02	
10.2.4- Educação Especial	0,00	0,00	0,00	0,00	0,00	
10.2.5- Administração Geral	25.000,00	0,00	0,00	0,00	0,00	
10.2.6- Transporte (Escolar)	410.800,00	270.853,13	90.695,17	90.695,17	180.157,96	
10.2.7- Outras	0,00	0,00	0,00	0,00	0,00	
<b>INDICADORES DO FUNDEB</b>						
<b>DESPESAS CUSTEADAS COM RECEITAS DO FUNDEB RECEBIDAS NO EXERCÍCIO</b>	<b>DESPESAS EMPENHADAS Até o Bimestre (d)</b>	<b>DESPESAS LIQUIDADAS Até o Bimestre (e)</b>	<b>DESPESAS PAGAS Até o Bimestre (f)</b>	<b>INSCRITAS EM RESTOS A PAGAR NÃO PROCESSADOS (g)</b>	<b>INSCRITAS EM RESTOS A PAGAR NÃO PROCESSADOS (SEM DISPONIBILIDADE DE CAIXA)<sup>7</sup> (h)</b>	<b>DESPESAS EMPENHADAS/ LIQUIDADAS EM VALOR SUPERIOR AO TOTAL DAS RECEITAS RECEBIDAS NO EXERCÍCIO<sup>5 e 9</sup> (i)</b>
11- TOTAL DAS DESPESAS CUSTEADAS COM RECURSOS DO FUNDEB RECEBIDAS NO EXERCÍCIO	8.150.680,86	5.766.891,83	5.766.891,83	2.383.789,03	0,00	1.722.535,68

[www.andarai.ba.gov.br](http://www.andarai.ba.gov.br)

Rua Marimbus, S/N – Alto da Bela Vista | Tel: 75 3335-2119 | Gestor(a): Wilson Paes Cardoso



# DIÁRIO OFICIAL

## PREFEITURA MUNICIPAL DE ANDARAÍ - BA

TERÇA-FEIRA  
06 DE FEVEREIRO DE 2024  
ANO IV – EDIÇÃO Nº 25

Edição eletrônica disponível no site [www.pmandarai.transparenciaoficialba.com.br](http://www.pmandarai.transparenciaoficialba.com.br) e garantido sua autenticidade por certificado digital ICP-BRASIL

11.1- Total das Despesas custeadas com FUNDEB - Impostos e Transferências de Impostos	7.575.897,86	5.549.612,75	5.549.612,75	2.026.285,11	0,00	1.722.535,68
11.2- Total das Despesas custeadas com FUNDEB - Complementação da União - VAAF	0,00	0,00	0,00	0,00	0,00	0,00
11.3- Total das Despesas custeadas com FUNDEB - Complementação da União - VAAT	574.783,00	217.279,08	217.279,08	357.503,92	0,00	0,00
11.4- Total das Despesas custeadas com FUNDEB - Complementação da União - VAAR	0,00	0,00	0,00	0,00	0,00	0,00
12- TOTAL DAS DESPESAS DO FUNDEB COM PROFISSIONAIS DA EDUCAÇÃO BÁSICA	6.826.283,00	4.912.000,08	4.912.000,08	1.914.282,92	0,00	
13- TOTAL DAS DESPESAS CUSTEADAS COM FUNDEB - COMPLEMENTAÇÃO DA UNIÃO - VAAT APLICADAS NA EDUCAÇÃO INFANTIL	524.783,00	217.279,08	217.279,08	307.503,92	0,00	
14- TOTAL DAS DESPESAS CUSTEADAS COM FUNDEB - COMPLEMENTAÇÃO DA UNIÃO - VAAT APLICADAS EM DESPESA DE CAPITAL	0,00	0,00	0,00	0,00	0,00	
<b>INDICADORES - Art. 212-A, inciso XI e § 3º - Constituição Federal<sup>2</sup></b>			<b>VALOR EXIGIDO (j)</b>	<b>VALOR APLICADO (k)</b>	<b>VALOR CONSIDERADO APÓS DEDUÇÕES (l)</b>	<b>% APLICADO<sup>10</sup> (m)</b>
15- MÍNIMO DE 70% DO FUNDEB NA REMUNERAÇÃO DOS PROFISSIONAIS DA EDUCAÇÃO BÁSICA			4.016.663,06	4.912.000,08	4.912.000,08	85,60
16 - PERCENTUAL DE 50% DA COMPLEMENTAÇÃO DA UNIÃO AO FUNDEB - VAAT NA EDUCAÇÃO INFANTIL			264.621,04	217.279,08	217.279,08	41,05
17- MÍNIMO DE 15% DA COMPLEMENTAÇÃO DA UNIÃO AO FUNDEB - VAAT EM DESPESAS DE CAPITAL			79.386,31	0,00	0,00	0,00



# DIÁRIO OFICIAL

## PREFEITURA MUNICIPAL DE ANDARAÍ - BA

TERÇA-FEIRA  
06 DE FEVEREIRO DE 2024  
ANO IV – EDIÇÃO Nº 25

Edição eletrônica disponível no site [www.pmandarai.transparenciaoficialba.com.br](http://www.pmandarai.transparenciaoficialba.com.br) e garantido sua autenticidade por certificado digital ICP-BRASIL

INDICADOR - Art.25, § 3º - Lei nº 14.113, de 2020 - (Máximo de 10% de Superávit) <sup>3</sup>	VALOR MÁXIMO PERMITIDO (n)	VALOR NÃO APLICADO (o)	VALOR NÃO APLICADO APÓS AJUSTE (p)	VALOR NÃO APLICADO EXCEDENTE AO MÁXIMO PERMITIDO (q)	% NÃO APLICADO (r)	
18- TOTAL DA RECEITA RECEBIDA E NÃO APLICADA NO EXERCÍCIO	582.457,93	1.780.223,18	1.780.223,18	1.197.765,25	30,56	
INDICADOR - Art.25, § 3º - Lei nº 14.113, de 2020 - (Aplicação do Superávit de Exercício Anterior) <sup>3</sup>	VALOR DE SUPERÁVIT PERMITIDO NO EXERCÍCIO ANTERIOR (s)	VALOR NÃO APLICADO NO EXERCÍCIO ANTERIOR (t)	VALOR DE SUPERÁVIT APLICADO ATÉ O PRIMEIRO QUADRIMESTRE (u)	VALOR APLICADO APÓS O PRIMEIRO QUADRIMESTRE (v)	VALOR TOTAL DE SUPERÁVIT NÃO APLICADO ATÉ O FINAL DO EXERCÍCIO (w)	VALOR APLICADO ATÉ O PRIMEIRO QUADRIMESTRE QUE INTEGRARÁ O LIMITE CONSTITUCIONAL (x)
19- TOTAL DAS DESPESAS CUSTEADAS COM SUPERÁVIT DO FUNDEB	1.649.269,84	261.354,55	0,00	0,00	261.354,55	
19.1- Total das Despesas custeadas com FUNDEB - Impostos e Transferências de Impostos	1.109.909,22	261.354,55	0,00	0,00	261.354,55	0,00
19.2- Total das Despesas custeadas com FUNDEB - Complementação da União (VAAF + VAAT + VAAR)	539.360,62	0,00	0,00	0,00	0,00	
DESPESAS COM MANUTENÇÃO E DESENVOLVIMENTO DO ENSINO – MDE - CUSTEADAS COM RECEITA DE IMPOSTOS (EXCETO FUNDEB)						
DESPESAS COM AÇÕES TÍPICAS DE MDE - RECEITAS DE IMPOSTOS - EXCETO FUNDEB (Por Subfunção)	DOTAÇÃO ATUALIZADA (c)	DESPESAS EMPENHADAS Até o Bimestre (d)	DESPESAS LIQUIDADAS Até o Bimestre (e)	DESPESAS PAGAS Até o Bimestre (f)	INSCRITAS EM RESTOS A PAGAR NÃO PROCESSADOS (g)	
20- TOTAL DAS DESPESAS COM AÇÕES TÍPICAS DE MDE CUSTEADAS COM RECEITAS DE IMPOSTOS	3.661.620,00	2.929.844,17	930.021,55	910.993,35	1.999.822,62	
20.1- Educação Infantil	82.100,00	51.746,27	21.971,96	21.251,96	29.774,31	
20.2- Ensino Fundamental	1.176.620,00	710.779,82	422.575,21	409.680,15	288.204,61	
20.3- Educação de Jovens e Adultos	31.340,00	14.088,93	1.615,16	1.615,16	12.473,77	
20.4- Educação Especial	0,00	0,00	0,00	0,00	0,00	
20.5- Administração Geral	1.664.360,00	1.488.759,74	414.315,63	408.902,49	1.074.444,11	
20.6- Transporte (Escolar)	707.200,00	664.469,41	69.543,59	69.543,59	594.925,82	
20.7- Outras	0,00	0,00	0,00	0,00	0,00	
DESPESAS COM MANUTENÇÃO E DESENVOLVIMENTO DO ENSINO – MDE - CUSTEADAS COM RECEITA DE IMPOSTOS E COM RECURSOS DO FUNDEB						
DESPESAS COM AÇÕES TÍPICAS DE MDE - RECEITAS DE IMPOSTOS E RECURSOS DO FUNDEB (Por Área de Atuação) <sup>6</sup>	DOTAÇÃO ATUALIZADA (c)	DESPESAS EMPENHADAS Até o Bimestre (d)	DESPESAS LIQUIDADAS Até o Bimestre (e)	DESPESAS PAGAS Até o Bimestre (f)	INSCRITAS EM RESTOS A PAGAR NÃO PROCESSADOS (g)	

[www.andarai.ba.gov.br](http://www.andarai.ba.gov.br)

Rua Marimbus, S/N – Alto da Bela Vista | Tel: 75 3335-2119 | Gestor(a): Wilson Paes Cardoso





# DIÁRIO OFICIAL

## PREFEITURA MUNICIPAL DE ANDARAÍ - BA

TERÇA-FEIRA  
06 DE FEVEREIRO DE 2024  
ANO IV – EDIÇÃO Nº 25

Edição eletrônica disponível no site [www.pmandarai.transparenciaoficialba.com.br](http://www.pmandarai.transparenciaoficialba.com.br) e garantido sua autenticidade por certificado digital ICP-BRASIL

21- TOTAL DAS DESPESAS COM AÇÕES TÍPICAS DE MDE CUSTEADAS COM RECEITAS DE IMPOSTOS E FUNDEB	21.421.568,00	11.080.525,03	6.696.913,38	6.675.572,49	4.383.611,65
21.1- EDUCAÇÃO INFANTIL	2.110.938,00	1.511.000,32	916.448,44	915.728,44	594.551,88
21.1.1- Creche	152.700,00	148.723,75	140.000,00	140.000,00	8.723,75
21.1.2- Pré-escola	1.958.238,00	1.362.276,57	776.448,44	775.728,44	585.828,13
21.2- ENSINO FUNDAMENTAL	19.310.630,00	9.569.524,71	5.780.464,94	5.759.844,05	3.789.059,77
<b>APURAÇÃO DAS DESPESAS PARA FINS DE LIMITE MÍNIMO CONSTITUCIONAL</b>				<b>VALOR</b>	
22- TOTAL DAS DESPESAS DE MDE CUSTEADAS COM RECURSOS DE IMPOSTOS = L20(d ou e)					930.021,55
23- TOTAL DAS RECEITAS TRANSFERIDAS AO FUNDEB = (L4)					2.084.066,30
24- (-) RECEITAS DO FUNDEB NÃO UTILIZADAS NO EXERCÍCIO, EM VALOR SUPERIOR A 10% = L18(q)					1.197.765,25
25- (+) VALOR APLICADO ATÉ O PRIMEIRO QUADRIMESTRE QUE INTEGRARÁ O LIMITE CONSTITUCIONAL = L19.1(x)					0,00
26- (-) RESTOS A PAGAR NÃO PROCESSADOS INSCRITOS NO EXERCÍCIO SEM DISPONIBILIDADE FINANCEIRA DE RECURSOS DE IMPOSTOS <sup>4</sup>					0,00
27- (-) CANCELAMENTO, NO EXERCÍCIO, DE RESTOS A PAGAR INSCRITOS COM DISPONIBILIDADE FINANCEIRA DE RECURSOS DE IMPOSTOS VINCULADOS AO ENSINO = (L30.1(af) + L30.2(af))					0,00
<b>28- TOTAL DAS DESPESAS PARA FINS DE LIMITE (22 + 23 + 25) - (24 + 26 + 27)</b>					<b>1.816.322,60</b>
<b>APURAÇÃO DO LIMITE MÍNIMO CONSTITUCIONAL <sup>2 e 5</sup></b>	<b>VALOR EXIGIDO (z)</b>	<b>VALOR APLICADO (aa)</b>		<b>% APLICADO (ab)</b>	
29- APLICAÇÃO EM MDE SOBRE A RECEITA LÍQUIDA DE IMPOSTOS	2.904.195,90	1.816.322,60		15,64	
<b>RESTOS A PAGAR INSCRITOS EM EXERCÍCIOS ANTERIORES DE DESPESAS CONSIDERADAS PARA CUMPRIMENTO DO LIMITE<sup>8</sup></b>	<b>SALDO INICIAL (ac)</b>	<b>RP LIQUIDADOS (ad)</b>	<b>RP PAGOS (ae)</b>	<b>RP CANCELADOS (af)</b>	<b>SALDO FINAL (ag) = (ac) - (ae) - (af)</b>
30- RESTOS A PAGAR DE DESPESAS COM MDE	238.078,18	0,00	0,00	0,00	238.078,18
30.1 - Executadas com Recursos de Impostos e Transferências de Impostos	238.078,18	0,00	0,00	0,00	238.078,18
30.2 - Executadas com Recursos do FUNDEB - Impostos	0,00	0,00	0,00	0,00	0,00
30.3 - Executadas com Recursos do FUNDEB - Complementação da União (VAAT + VAAF + VAAR)	0,00	0,00	0,00	0,00	0,00
<b>OUTRAS INFORMAÇÕES PARA CONTROLE</b>					
<b>RECEITAS ADICIONAIS PARA FINANCIAMENTO DO ENSINO</b>			<b>PREVISÃO ATUALIZADA (a)</b>	<b>RECEITAS REALIZADAS Até o Bimestre (b)</b>	
<b>31- TOTAL DAS RECEITAS ADICIONAIS PARA FINANCIAMENTO DO ENSINO</b>			<b>1.389.257,00</b>	<b>1.537.872,73</b>	
31.1- RECEITA DE TRANSFERÊNCIAS DO FNDE (INCLUINDO RENDIMENTOS DE APLICAÇÃO FINANCEIRA)			1.199.257,00	1.537.872,73	
31.1.1- Salário-Educação			370.000,00	140.201,32	
31.1.2- PDDE			0,00	0,00	
31.1.3- PNAE			402.012,00	128.277,16	
31.1.4- PNATE			204.056,00	4.256,16	
31.1.5- Outras Transferências do FNDE			223.189,00	1.265.138,09	
31.2- RECEITA DE TRANSFERÊNCIAS DE CONVÊNIO			190.000,00	0,00	



# DIÁRIO OFICIAL

## PREFEITURA MUNICIPAL DE ANDARAÍ - BA

TERÇA-FEIRA  
06 DE FEVEREIRO DE 2024  
ANO IV – EDIÇÃO Nº 25

Edição eletrônica disponível no site [www.pmandarai.transparenciaoficialba.com.br](http://www.pmandarai.transparenciaoficialba.com.br) e garantido sua autenticidade por certificado digital ICP-BRASIL

31.3- RECEITA DE ROYALTIES DESTINADOS À EDUCAÇÃO				0,00	0,00
31.4- RECEITA DE OPERAÇÕES DE CRÉDITO VINCULADAS À EDUCAÇÃO				0,00	0,00
31.5- OUTRAS RECEITAS PARA FINANCIAMENTO DO ENSINO				0,00	0,00
<b>OUTRAS DESPESAS COM EDUCAÇÃO (Por Subfunção)<sup>6</sup></b>	<b>DOTAÇÃO ATUALIZADA (c)</b>	<b>DESPESAS EMPENHADAS Até o Bimestre (d)</b>	<b>DESPESAS LIQUIDADAS Até o Bimestre (e)</b>	<b>DESPESAS PAGAS Até o Bimestre (f)</b>	<b>INSCRITAS EM RESTOS A PAGAR NÃO PROCESSADOS (g)</b>
<b>32- TOTAL DAS OUTRAS DESPESAS COM EDUCAÇÃO</b>	<b>6.449.500,08</b>	<b>5.164.157,74</b>	<b>3.987.677,28</b>	<b>3.026.161,00</b>	<b>1.176.480,46</b>
32.1 EDUCAÇÃO INFANTIL	16.000,00	5.302,02	0,00	0,00	5.302,02
32.2- ENSINO FUNDAMENTAL	4.404.655,08	3.816.554,46	2.868.639,25	2.849.439,25	947.915,21
32.3- ENSINO MÉDIO	0,00	0,00	0,00	0,00	0,00
32.4- ENSINO SUPERIOR	0,00	0,00	0,00	0,00	0,00
32.5- ENSINO PROFISSIONAL	0,00	0,00	0,00	0,00	0,00
32.6- EDUCAÇÃO DE JOVENS E ADULTOS	29.100,00	1.857,99	0,00	0,00	1.857,99
32.7- EDUCAÇÃO ESPECIAL	0,00	0,00	0,00	0,00	0,00
32.8- OUTRAS	1.999.745,00	1.340.443,27	1.119.038,03	176.721,75	221.405,24
<b>TOTAL GERAL DAS DESPESAS COM EDUCAÇÃO</b>	<b>DOTAÇÃO ATUALIZADA Até o Bimestre (c)</b>	<b>DESPESAS EMPENHADAS Até o Bimestre (d)</b>	<b>DESPESAS LIQUIDADAS Até o Bimestre (e)</b>	<b>DESPESAS PAGAS Até o Bimestre (f)</b>	<b>INSCRITAS EM RESTOS A PAGAR NÃO PROCESSADOS (g)</b>
<b>33- TOTAL GERAL DAS DESPESAS COM EDUCAÇÃO (10 + 20 + 32)</b>	<b>27.949.168,08</b>	<b>16.254.664,77</b>	<b>10.684.590,66</b>	<b>9.701.733,49</b>	<b>5.570.074,11</b>
33.1- Despesas Correntes	20.757.784,00	10.423.154,45	6.160.389,65	6.028.145,17	4.262.764,80
33.1.1- Pessoal Ativo	16.446.463,00	7.880.883,00	5.315.158,77	5.315.158,77	2.565.724,23
33.1.2- Pessoal Inativo	0,00	0,00	0,00	0,00	0,00
33.1.3-Transferências às instituições comunitárias, confessionais ou filantrópicas sem fins lucrativos	0,00	0,00	0,00	0,00	0,00
33.1.4- Outras Despesas Correntes	4.311.321,00	2.542.271,45	845.230,88	712.986,40	1.697.040,57
33.2- Despesas de Capital	7.191.384,08	5.831.510,32	4.524.201,01	3.673.588,32	1.307.309,31
33.2.1- Transferências às instituições comunitárias, confessionais ou filantrópicas sem fins lucrativos	0,00	0,00	0,00	0,00	0,00
33.2.2- Outras Despesas Capital	7.191.384,08	5.831.510,32	4.524.201,01	3.673.588,32	1.307.309,31
<b>CONTROLE DA DISPONIBILIDADE FINANCEIRA E CONCILIAÇÃO BANCÁRIA</b>	<b>FUNDEB (ah)</b>		<b>SALÁRIO EDUCAÇÃO (ai)</b>		
34- DISPONIBILIDADE FINANCEIRA EM 31 DE DEZEMBRO DE	313.182,55		655.179,56		
35- (+) INGRESSO DE RECURSOS ATÉ O BIMESTRE (orçamentário)	5.824.579,33		140.201,32		
36- (-) PAGAMENTOS EFETUADOS ATÉ O BIMESTRE (orçamentário e restos a pagar)	5.764.579,14		101.525,06		
37- (=) DISPONIBILIDADE FINANCEIRA ATÉ O BIMESTRE	373.182,74		693.855,82		
38- (+) AJUSTES POSITIVOS ( RETENÇÕES E OUTROS VALORES EXTRAORÇAMENTÁRIOS)	0,00		0,00		
39- (-) AJUSTES NEGATIVOS (OUTROS VALORES EXTRAORÇAMENTÁRIOS)	0,00		0,00		



# DIÁRIO OFICIAL

## PREFEITURA MUNICIPAL DE ANDARAÍ - BA

TERÇA-FEIRA  
06 DE FEVEREIRO DE 2024  
ANO IV – EDIÇÃO Nº 25

Edição eletrônica disponível no site [www.pmandarai.transparenciaoficialba.com.br](http://www.pmandarai.transparenciaoficialba.com.br) e garantido sua autenticidade por certificado digital ICP-BRASIL

40- (=) SALDO FINANCEIRO CONCILIADO (Saldo Bancário)	373.182,74		693.855,82
EMENDA CONSTITUCIONAL 119/2022 (EXCLUSIVO DO SIOPE)	VALOR EXIGIDO (aj)	VALOR APLICADO (ak)	DIFERENÇA/COMPENSAÇÃO (al)
41 - DIFERENÇA ENTRE O VALOR EXIGIDO E O APLICADO EM 2020	5.236.765,53	5.728.512,03	-491.746,50
42 - DIFERENÇA ENTRE O VALOR EXIGIDO E O APLICADO EM 2021	6.942.542,12	6.181.628,78	760.913,34
43 - DIFERENÇA A MENOR ENTRE O VALOR APLICADO E O EXIGIDO EM 2020 E 2021	12.179.307,65	11.910.140,81	269.166,84
44 - VALOR COMPLEMENTADO NA APLICAÇÃO EM MDE EM 2022	8.878.681,19	9.783.370,57	904.689,38
45 - VALOR NÃO COMPLEMENTADO DO TOTAL NÃO APLICADO EM MDE EM 2020 E 2021	0,00	0,00	0,00

FONTE: Sistema de Contabilidade Pública, Unidade Responsável: PREFEITURA MUNICIPAL DE ANDARAÍ

1 SE RESULTADO LÍQUIDO DA TRANSFERÊNCIA (7) > 0 = ACRÉSCIMO RESULTANTE DAS TRANSFERÊNCIAS DO FUNDEB, SE RESULTADO LÍQUIDO DA TRANSFERÊNCIA (7) < 0 = DECRÉSCIMO RESULTANTE DAS TRANSFERÊNCIAS DO FUNDEB

2 Limites mínimos anuais a serem cumpridos no encerramento do exercício.

3 Art. 25, § 3º, Lei 14.113/2020: "Até 10% (dez por cento) dos recursos recebidos à conta dos Fundos, inclusive relativos à complementação da União, nos termos do § 2º do art. 16 desta Lei, poderão ser utilizados no primeiro quadrimestre do exercício imediatamente subsequente, mediante abertura de crédito adicional."

4 Os valores referentes à parcela dos Restos a Pagar inscritos sem disponibilidade financeira vinculada à educação deverão ser informados somente no RREO do último bimestre do exercício


5 Nos cinco primeiros bimestres do exercício o acompanhamento será feito com base na despesa liquidada. No último bimestre do exercício, o valor deverá corresponder ao total da despesa empenhada.

6 As linhas representam áreas de atuação e não correspondem exatamente às subfunções da Função Educação. As despesas classificadas nas demais subfunções típicas e nas subfunções atípicas deverão ser rateadas para essas áreas de atuação.

7 Valor inscrito em RPNP sem disponibilidade de caixa, que não deve ser considerado na apuração dos indicadores e limites

8 Controle da execução de restos a pagar considerados no cumprimento do limite mínimo dos exercícios anteriores..

  
WILSON PAES CARDOSO  
PREFEITO MUNICIPAL  
C.P.F.: 054.695.385-91

  
ADAUTO FILHO MOURA DA SILVA  
SECRETÁRIO DE FINANÇAS  
CPF: 005.858.935-00

  
HIGARA FRANCINE SANTOS BACELAR  
CONTADOR (A)  
C.P.F.: 042.846.975-28



# DIÁRIO OFICIAL

## PREFEITURA MUNICIPAL DE ANDARAÍ - BA

TERÇA-FEIRA  
06 DE FEVEREIRO DE 2024  
ANO IV - EDIÇÃO Nº 25

Edição eletrônica disponível no site [www.pmandaraí.transparenciaoficialba.com.br](http://www.pmandaraí.transparenciaoficialba.com.br) e garantido sua autenticidade por certificado digital ICP-BRASIL

### PREFEITURA MUNICIPAL DE ANDARAÍ

#### RELATÓRIO RESUMIDO DA EXECUÇÃO ORÇAMENTÁRIA

#### DEMONSTRATIVO DAS RECEITAS E DESPESAS COM AÇÕES E SERVIÇOS PÚBLICOS DE SAÚDE

#### ORÇAMENTOS FISCAL E DA SEGURIDADE SOCIAL

#### JANEIRO A ABRIL 2023 / BIMESTRE MARÇO - ABRIL

RECEITAS RESULTANTES DE IMPOSTOS E TRANSFERÊNCIAS CONSTITUCIONAIS E LEGAIS	PREVISÃO INICIAL	PREVISÃO ATUALIZADA (a)	RECEITAS REALIZADAS	
			Até o Bimestre (b)	% (b/a) x 100
RECEITA DE IMPOSTOS (I)	2.879.957,00	2.879.957,00	1.187.908,32	41,25
Receita Resultante do Imposto Predial e Territorial Urbano - IPTU	554.578,00	554.578,00	163.160,54	29,42
IPTU	315.970,00	315.970,00	135.280,93	42,81
Multas, Juros de Mora, Dívida Ativa e Outros Encargos do IPTU	238.608,00	238.608,00	27.879,61	11,68
Receita Resultante do Imposto sobre Serviços de Qualquer Natureza - ITBI	300.370,00	300.370,00	94.398,92	31,43
ITBI	298.256,00	298.256,00	90.672,59	30,40
Multas, Juros de Mora, Dívida Ativa e Outros Encargos do ITBI	2.114,00	2.114,00	3.726,33	176,27
Receita Resultante do Imposto sobre Serviços de Qualquer Natureza - ISS	1.060.927,00	1.060.927,00	501.990,81	47,32
ISS	1.053.450,00	1.053.450,00	501.722,23	47,63
Multas, Juros de Mora, Dívida Ativa e Outros Encargos do ISS	7.477,00	7.477,00	268,58	3,59
Receita Resultante do Imposto sobre a Renda e Proventos de Qualquer Natureza Retido na Fonte - IRRF	964.082,00	964.082,00	428.358,05	44,43
RECEITA DE TRANSFERÊNCIAS CONSTITUCIONAIS E LEGAIS (II)	35.253.483,00	35.253.483,00	10.428.875,28	29,58
Cota-Parte FPM	29.880.835,00	29.880.835,00	8.893.796,50	29,76
Cota-Parte ITR	2.000,00	2.000,00	3.768,31	188,42
Cota-Parte do IPVA	412.450,00	412.450,00	151.282,36	36,68
Cota-Parte do ICMS	4.931.000,00	4.931.000,00	1.371.486,66	27,81
Cota-Parte do IPI - Exportação	27.198,00	27.198,00	8.541,45	31,40
Compensações Financeiras Provenientes de Impostos e Transferências Constitucionais	0,00	0,00	0,00	0,00
Desoneração ICMS (LC 87/96)	0,00	0,00	0,00	0,00
Outras	0,00	0,00	0,00	0,00
TOTAL DAS RECEITAS RESULTANTES DE IMPOSTOS E TRANSFERÊNCIAS CONSTITUCIONAIS E LEGAIS - (III) = (I) + (II)	38.133.440,00	38.133.440,00	11.616.783,60	30,46

DESPESAS COM AÇÕES E SERVIÇOS PÚBLICOS DE SAÚDE (ASPS) - POR SUBFUNÇÃO E CATEGORIA ECONÔMICA	DOTAÇÃO INICIAL	DOTAÇÃO ATUALIZADA (c)	DESPESAS EMPENHADAS		DESPESAS LIQUIDADAS		DESPESAS PAGAS		Inscritas em Restos a Pagar Não Processados (g)
			Até o bimestre (d)	% (d/c) x 100	Até o bimestre (e)	% (e/c) x 100	Até o bimestre (f)	% (f/c) x 100	
ATENÇÃO BÁSICA (IV)	1.927.340,00	2.006.240,00	1.337.006,92	66,64	829.620,02	41,35	824.880,89	41,12	507.386,90
Despesas Correntes	1.818.340,00	1.922.240,00	1.329.316,85	69,15	824.620,02	42,90	819.880,89	42,65	504.696,83
Despesas de Capital	109.000,00	84.000,00	7.690,07	9,15	5.000,00	5,95	5.000,00	5,95	2.690,07
ASSISTÊNCIA HOSPITALAR E AMBULATORIAL (V)	4.563.160,00	4.675.060,00	2.444.518,58	52,29	1.365.966,48	29,22	1.294.139,97	27,68	1.078.552,10
Despesas Correntes	4.230.100,00	4.286.900,00	2.276.053,55	53,09	1.261.821,76	29,43	1.217.039,39	28,39	1.014.231,79
Despesas de Capital	333.060,00	388.160,00	168.465,03	43,40	104.144,72	26,83	77.100,58	19,86	64.320,31
SUORTE PROFILÁTICO E TERAPÊUTICO (VI)	242.760,00	242.760,00	118.694,74	48,89	103.722,53	42,73	76.958,65	31,70	14.972,21
Despesas Correntes	241.760,00	241.760,00	118.694,74	49,10	103.722,53	42,90	76.958,65	31,83	14.972,21
Despesas de Capital	1.000,00	1.000,00	0,00	0,00	0,00	0,00	0,00	0,00	0,00
VIGILÂNCIA SANITÁRIA (VII)	87.300,00	87.300,00	23.000,00	26,35	5.244,00	6,01	5.244,00	6,01	17.756,00
Despesas Correntes	85.300,00	85.300,00	23.000,00	26,96	5.244,00	6,15	5.244,00	6,15	17.756,00
Despesas de Capital	2.000,00	2.000,00	0,00	0,00	0,00	0,00	0,00	0,00	0,00
VIGILÂNCIA EPIDEMIOLÓGICA (VIII)	363.480,00	363.480,00	135.488,74	37,28	91.298,00	25,12	91.298,00	25,12	44.190,74
Despesas Correntes	362.480,00	362.480,00	135.488,74	37,38	91.298,00	25,19	91.298,00	25,19	44.190,74
Despesas de Capital	1.000,00	1.000,00	0,00	0,00	0,00	0,00	0,00	0,00	0,00
ALIMENTAÇÃO E NUTRIÇÃO (IX)	0,00	0,00	0,00	0,00	0,00	0,00	0,00	0,00	0,00
Despesas Correntes	0,00	0,00	0,00	0,00	0,00	0,00	0,00	0,00	0,00
Despesas de Capital	0,00	0,00	0,00	0,00	0,00	0,00	0,00	0,00	0,00
OUTRAS SUBFUNÇÕES (X)	1.334.260,00	1.143.460,00	876.028,18	76,61	291.554,01	25,50	269.297,75	23,55	584.474,17
Despesas Correntes	1.277.260,00	1.126.560,00	876.028,18	77,76	291.554,01	25,88	269.297,75	23,90	584.474,17
Despesas de Capital	57.000,00	16.900,00	0,00	0,00	0,00	0,00	0,00	0,00	0,00
TOTAL (XI) = (IV + V + VI + VII + VIII + IX + X)	8.518.300,00	8.518.300,00	4.934.737,16	57,93	2.687.405,04	31,55	2.561.819,26	30,07	2.247.332,12

APURAÇÃO DO CUMPRIMENTO DO LIMITE MÍNIMO PARA APLICAÇÃO EM ASPS	DESPESAS EMPENHADAS (d)	DESPESAS LIQUIDADAS (e)	DESPESAS PAGAS (f)
Total das Despesas com ASPS (XII) = (XI)	4.934.737,16	2.687.405,04	2.561.819,26
(-) Restos a Pagar Inscritos Indevidamente no Exercício sem Disponibilidade Financeira (XIII)	N/A	N/A	N/A
(-) Despesas Custeadas com Recursos Vinculados à Parcela do Percentual Mínimo que não foi Aplicada em ASPS em Exercícios Anteriores (XIV)	0,00	0,00	0,00
(-) Despesas Custeadas com Disponibilidade de Caixa Vinculada aos Restos a Pagar Cancelados (XV)	0,00	0,00	0,00
(=) VALOR APLICADO EM ASPS (XVI) = (XII - XIII - XIV - XV)	4.934.737,16	2.687.405,04	2.561.819,26
Despesa Mínima a ser Aplicada em ASPS (XVII) = (III) x 15% (LC 141/2012)			1.742.517,54
Despesa Mínima a ser Aplicada em ASPS (XVII) = (III) x % (Lei Orgânica Municipal)			N/A
Diferença entre o Valor Aplicado e a Despesa Mínima a ser Aplicada (XVIII) = (XVI (d ou e) - XVII)	3.192.219,62	944.887,50	819.301,72
Limite não Cumprido (XIX) = (XVIII) (Quando valor for inferior a zero)	0,00	0,00	0,00
PERCENTUAL DA RECEITA DE IMPOSTOS E TRANSFERÊNCIAS CONSTITUCIONAIS E LEGAIS APLICADO EM ASPS (XVI / III)*100 (mínimo de 15% conforme LC n° 141/2012 ou % da Lei Orgânica Municipal)	42,47	23,13	22,05

CONTROLE DO VALOR REFERENTE AO PERCENTUAL MÍNIMO NÃO CUMPRIDO EM EXERCÍCIOS ANTERIORES PARA FINS DE APLICAÇÃO DOS RECURSOS VINCULADOS CONFORME ARTIGOS 25 E 26 DA LC 141/2012	Saldo Inicial (no exercício atual) (h)	Despesas Custeadas no Exercício de Referência			Saldo Final (não aplicado) (l) = (h - (i ou j))
		Empenhadas (i)	Liquidadas (j)	Pagas (k)	
Diferença de limite não cumprido em 2022	0,00	0,00	0,00	0,00	0,00
Diferença de limite não cumprido em 2021	0,00	0,00	0,00	0,00	0,00
Diferença de limite não cumprido em 2020	0,00	0,00	0,00	0,00	0,00
Diferença de limite não cumprido em exercícios anteriores	0,00	0,00	0,00	0,00	0,00

[www.andaraí.ba.gov.br](http://www.andaraí.ba.gov.br)

Rua Marimbus, S/N – Alto da Bela Vista | Tel: 75 3335-2119 | Gestor(a): Wilson Paes Cardoso



# DIÁRIO OFICIAL

## PREFEITURA MUNICIPAL DE ANDARAÍ - BA

TERÇA-FEIRA  
06 DE FEVEREIRO DE 2024  
ANO IV - EDIÇÃO Nº 25

Edição eletrônica disponível no site [www.pmandarai.transparenciaoficialba.com.br](http://www.pmandarai.transparenciaoficialba.com.br) e garantido sua autenticidade por certificado digital ICP-BRASIL

TOTAL DA DIFERENÇA DE LIMITE NÃO CUMPRIDO EM EXERCÍCIOS ANTERIORES (XX)	0,00	0,00	0,00	0,00	0,00
-------------------------------------------------------------------------	------	------	------	------	------

EXERCÍCIO DO EMPENHO <sup>2</sup>	Valor Mínimo para aplicação em ASPS (m)	Valor aplicado em ASPS no exercício (n)	Valor aplicado além do limite mínimo (o) = (n - m), se < 0, então (o) = 0	Total inscrito em RP no exercício (p)	RPNP Inscritos Indevidamente no Exercício sem Disponibilidade Financeira q = (XIIId)	Valor inscrito em RP considerado no Limite (r) = (p - (o + q)), se < 0, então (r) = (0)	Total de RP pagos (s)	Total de RP a pagar (t)	Total de RP cancelados ou prescritos (u)	Diferença entre o valor aplicado além do limite e o total de RP cancelados (v) = ((o + q) - u)
Empenhos de 2023	1.742.517,54	2.687.405,04	944.887,50	N/A	N/A	N/A	N/A	N/A	N/A	N/A
Empenhos de 2022	4.987.188,54	6.930.266,06	1.943.077,52	11.994,25	0,00	0,00	0,00	11.994,25	0,00	1.943.077,52
Empenhos de 2021	3.922.107,56	4.759.098,02	836.990,46	85.685,85	1.215,83	0,00	0,00	85.685,85	0,00	838.206,29
Empenhos de 2020	3.043.685,30	4.507.775,41	1.464.090,11	211.654,81	211.654,81	0,00	0,00	211.654,81	0,00	1.675.744,92
Empenhos de 2019	3.237.993,95	4.768.675,71	1.530.681,76	0,00	419.998,24	0,00	0,00	0,00	0,00	1.950.680,00
Empenhos de 2018	2.999.784,69	4.618.254,71	1.618.470,02	0,00	13.640,00	0,00	0,00	0,00	0,00	1.632.110,02
Empenhos de 2017	2.784.562,54	3.935.334,36	1.150.771,82	8.795,98	8.795,98	0,00	0,00	8.795,98	0,00	1.159.567,80
Empenhos de 2016	2.847.488,40	3.514.891,48	667.403,08	0,00	0,00	0,00	0,00	0,00	0,00	667.403,08
Empenhos de 2015	2.499.612,90	3.525.706,94	1.026.094,04	89.261,70	42.613,90	0,00	0,00	89.261,70	0,00	1.068.707,94
Empenhos de 2014	2.313.017,70	3.012.928,82	699.911,12	162.228,29	103.535,27	0,00	0,00	162.228,29	0,00	803.446,39
Empenhos de 2013	2.078.275,52	2.540.741,08	462.465,56	19.558,90	0,00	0,00	0,00	19.558,90	0,00	462.465,56

TOTAL DOS RESTOS A PAGAR CANCELADOS OU PRESCRITOS ATÉ O FINAL DO EXERCÍCIO ATUAL QUE AFETARAM O CUMPRIMENTO DO LIMITE (XXI) (soma dos saldos negativos da coluna "r")	0,00
TOTAL DOS RESTOS A PAGAR CANCELADOS OU PRESCRITOS ATÉ O FINAL DO EXERCÍCIO ANTERIOR QUE AFETARAM O CUMPRIMENTO DO LIMITE (XXII) (valor informado no demonstrativo do exercício anterior)	0,00
TOTAL DOS RESTOS A PAGAR CANCELADOS OU PRESCRITOS NO EXERCÍCIO ATUAL QUE AFETARAM O CUMPRIMENTO DO LIMITE (XXIII) = (XXI - XXII) (Artigo 24 § 1º e 2º da LC 141/2012)	0,00

CONTROLE DE RESTOS A PAGAR CANCELADOS OU PRESCRITOS CONSIDERADOS PARA FINS DE APLICAÇÃO DA DISPONIBILIDADE DE CAIXA CONFORME ARTIGO 24§ 1º e 2º DA LC 141/2012	Saldo Inicial (w)	Despesas Custeadas no Exercício de Referência			Saldo Final (não aplicado) <sup>1</sup> (aa) = (w - (x ou y))
		Empenhadas (x)	Liquidadas (y)	Pagas (z)	
Restos a pagar cancelados ou prescritos em 2023 a ser compensados (XXIV)	0,00	0,00	0,00	0,00	0,00
Restos a pagar cancelados ou prescritos em 2022 a ser compensados (XXV)	0,00	0,00	0,00	0,00	0,00
Restos a pagar cancelados ou prescritos em 2021 a ser compensados (XXVI)	0,00	0,00	0,00	0,00	0,00
Restos a pagar cancelados ou prescritos em exercícios anteriores a serem compensados (XXVII)	0,00	0,00	0,00	0,00	0,00
TOTAL DE RESTOS A PAGAR CANCELADOS OU PRESCRITOS A COMPENSAR (XXVIII)	0,00	0,00	0,00	0,00	0,00

RECEITAS ADICIONAIS PARA O FINANCIAMENTO DA SAÚDE NÃO COMPUTADAS NO CÁLCULO DO MÍNIMO	PREVISÃO INICIAL	PREVISÃO ATUALIZADA (a)	RECEITAS REALIZADAS	
			Até o Bimestre (b)	% (b/a) x 100
RECEITAS DE TRANSFERÊNCIAS PARA A SAÚDE (XXIX)	4.976.490,00	4.976.490,00	1.201.887,25	24,15
Provenientes da União	4.391.254,00	4.391.254,00	1.139.514,92	25,95
Provenientes dos Estados	585.236,00	585.236,00	62.372,33	10,66
Provenientes de Outros Municípios	0,00	0,00	0,00	0,00
RECEITA DE OPERAÇÕES DE CRÉDITO INTERNAS E EXTERNAS VINCULADAS A SAÚDE (XXX)	0,00	0,00	0,00	0,00
OUTRAS RECEITAS (XXXI)	0,00	0,00	0,00	0,00
TOTAL RECEITAS ADICIONAIS PARA FINANCIAMENTO DA SAÚDE (XXXII) = (XXIX + XXX + XXXI)	4.976.490,00	4.976.490,00	1.201.887,25	24,15

DESPESAS COM SAÚDE POR SUBFUNÇÕES E CATEGORIA ECONÔMICA NÃO COMPUTADAS NO CÁLCULO DO MÍNIMO	DOTAÇÃO INICIAL	DOTAÇÃO ATUALIZADA (c)	DESPESAS EMPENHADAS		DESPESAS LIQUIDADAS		DESPESAS PAGAS		Inscritas em Restos a Pagar não Processados (g)
			Até o bimestre (d)	% (d/c) x 100	Até o bimestre (e)	% (e/c) x 100	Até o bimestre (f)	% (f/c) x 100	
ATENÇÃO BÁSICA (XXXIII)	3.444.207,00	3.251.507,00	1.721.178,56	52,93	612.360,24	18,83	612.360,24	18,83	1.108.818,32
Despesas Correntes	3.377.207,00	3.225.107,00	1.697.984,52	52,65	594.219,24	18,42	594.219,24	18,42	1.103.765,28
Despesas de Capital	67.000,00	26.400,00	23.194,04	87,86	18.141,00	68,72	18.141,00	68,72	5.053,04
ASSISTÊNCIA HOSPITALAR AMBULATORIAL (XXXIV)	1.098.298,00	1.064.598,00	518.423,82	48,70	313.737,10	29,47	313.737,10	29,47	204.686,72
Despesas Correntes	1.038.298,00	1.057.198,00	518.423,82	49,04	313.737,10	29,68	313.737,10	29,68	204.686,72
Despesas de Capital	60.000,00	7.400,00	0,00	0,00	0,00	0,00	0,00	0,00	0,00
SUPOORTE PROFILÁTICO E TERAPÊUTICO (XXXV)	124.921,00	114.921,00	63.129,48	54,93	47.857,58	41,64	47.857,58	41,64	15.271,90
Despesas Correntes	124.921,00	114.921,00	63.129,48	54,93	47.857,58	41,64	47.857,58	41,64	15.271,90
Despesas de Capital	0,00	0,00	0,00	0,00	0,00	0,00	0,00	0,00	0,00
VIGILÂNCIA SANITÁRIA (XXXVI)	24.032,00	36.032,00	26.800,00	74,38	19.475,00	54,05	19.475,00	54,05	7.325,00
Despesas Correntes	23.032,00	35.032,00	26.800,00	76,50	19.475,00	55,59	19.475,00	55,59	7.325,00
Despesas de Capital	1.000,00	1.000,00	0,00	0,00	0,00	0,00	0,00	0,00	0,00
VIGILÂNCIA EPIDEMIOLÓGICA (XXXVII)	297.600,00	299.300,00	230.000,00	76,85	125.412,87	41,90	125.412,87	41,90	104.587,13
Despesas Correntes	296.600,00	298.300,00	230.000,00	77,10	125.412,87	42,04	125.412,87	42,04	104.587,13
Despesas de Capital	1.000,00	1.000,00	0,00	0,00	0,00	0,00	0,00	0,00	0,00
ALIMENTAÇÃO E NUTRIÇÃO (XXXVIII)	0,00	0,00	0,00	0,00	0,00	0,00	0,00	0,00	0,00
Despesas Correntes	0,00	0,00	0,00	0,00	0,00	0,00	0,00	0,00	0,00
Despesas de Capital	0,00	0,00	0,00	0,00	0,00	0,00	0,00	0,00	0,00
OUTRAS SUBFUNÇÕES (XXXIX)	0,00	222.700,00	145.295,29	65,24	2.670,00	1,20	2.670,00	1,20	142.625,29
Despesas Correntes	0,00	220.700,00	143.445,29	65,00	2.670,00	1,21	2.670,00	1,21	140.775,29
Despesas de Capital	0,00	2.000,00	1.850,00	92,50	0,00	0,00	0,00	0,00	1.850,00
TOTAL DAS DESPESAS NÃO COMPUTADAS NO CÁLCULO DO MÍNIMO (XL) = (XXXIII + XXXIV + XXXV + XXXVI + XXXVII + XXXVIII + XXXIX)	4.989.058,00	4.989.058,00	2.704.827,15	54,22	1.121.512,79	22,48	1.121.512,79	22,48	1.583.314,36

DESPESAS TOTAIS COM SAÚDE EXECUTADAS COM COM RECURSOS PRÓPRIOS E COM RECURSOS TRANSFERIDOS DE OUTROS ENTES	DOTAÇÃO INICIAL	DOTAÇÃO ATUALIZADA (c)	DESPESAS EMPENHADAS		DESPESAS LIQUIDADAS		DESPESAS PAGAS		Inscritas em Restos a Pagar não Processados (g)
			Até o bimestre (d)	% (d/c) x 100	Até o bimestre (e)	% (e/c) x 100	Até o bimestre (f)	% (f/c) x 100	



# DIÁRIO OFICIAL

## PREFEITURA MUNICIPAL DE ANDARAÍ - BA

TERÇA-FEIRA  
06 DE FEVEREIRO DE 2024  
ANO IV – EDIÇÃO Nº 25

Edição eletrônica disponível no site [www.pmandarai.transparenciaoficialba.com.br](http://www.pmandarai.transparenciaoficialba.com.br) e garantido sua autenticidade por certificado digital ICP-BRASIL

ATENÇÃO BÁSICA(XLI) = (IV + XXXIII)	5.371.547,00	5.257.747,00	3.058.185,48	58,17	1.441.980,26	27,43	1.437.241,13	27,34	1.616.205,22
ASSISTÊNCIA HOSPITALAR AMBULATORIAL (XLII) = (V + XXXIV)	5.661.458,00	5.739.658,00	2.962.942,40	51,62	1.679.703,58	29,26	1.607.877,07	28,01	1.283.238,82
SUORTE PROFILÁTICO E TERAPÉUTICO (XLIII) = (VI + XXXV)	367.681,00	357.681,00	181.824,22	50,83	151.580,11	42,38	124.816,23	34,90	30.244,11
VIGILÂNCIA SANITÁRIA (XLIV) = (VII + XXXVI)	111.332,00	123.332,00	49.800,00	40,38	24.719,00	20,04	24.719,00	20,04	25.081,00
VIGILÂNCIA EPIDEMIOLÓGICA (XLV) = (VIII + XXXVII)	661.080,00	662.780,00	365.488,74	55,14	216.710,87	32,70	216.710,87	32,70	148.777,87
ALIMENTAÇÃO E NUTRIÇÃO (XLVI) = (IX + XXXVIII)	0,00	0,00	0,00	0,00	0,00	0,00	0,00	0,00	0,00
OUTRAS SUBFUNÇÕES (XLVII) = (X + XXXIX)	1.334.260,00	1.366.160,00	1.021.323,47	74,76	294.224,01	21,54	271.967,75	19,91	727.099,46
TOTAL DAS DESPESAS COM SAÚDE (XLVIII) = (XI + XL)	13.507.358,00	13.507.358,00	7.639.564,31	56,56	3.808.917,83	28,20	3.683.332,05	27,27	3.830.646,48
(-) Despesas da Fonte: Transferências da União - inciso I do art. 5º da Lei Complementar 173/2020	4.989.058,00	4.989.058,00	2.704.827,15	54,22	1.121.512,79	22,48	1.121.512,79	22,48	1.583.314,36
TOTAL DAS DESPESAS EXECUTADAS COM RECURSOS PRÓPRIOS (XLIX)	8.518.300,00	8.518.300,00	4.934.737,16	57,93	2.687.405,04	31,55	2.561.819,26	30,07	2.247.332,12

FONTE: Sistema de Contabilidade Pública, Unidade Responsável

WILSON PAES CARDOSO  
PREFEITO MUNICIPAL

ADAUTO FILHO MOURA DA SILVA  
SECRETARIO DE FINANÇAS

HIGARA FRANCINE SANTOS BACELAR