



# DIÁRIO OFICIAL

## PREFEITURA MUNICIPAL DE ANDARAÍ - BA

TERÇA-FEIRA – 06 DE FEVEREIRO DE 2024 - ANO IV – EDIÇÃO Nº 25

Edição eletrônica disponível no site [www.pmandarai.transparenciaoficialba.com.br](http://www.pmandarai.transparenciaoficialba.com.br) e garantido sua autenticidade por certificado digital ICP-BRASIL

# PREFEITURA MUNICIPAL DE ANDARAÍ PUBLICA:

- REPUBLICAÇÃO DO RELATÓRIO RESUMIDO DA EXECUÇÃO ORÇAMENTÁRIA (5º BIMESTRE)/2023.

**IMPrensa OFICIAL  
UMA GESTÃO LEGAL  
E TRANSPARENTE**

- Gestor(a): Wilson Paes Cardoso
- CNPJ: 13.922.570/0001-80
- Rua Marimbus, S/N – Alto da Bela Vista
- Tel: (75) 3335-2119



Edição eletrônica disponível no site [www.pmandarai.transparenciaoficialba.com.br](http://www.pmandarai.transparenciaoficialba.com.br) e garantido sua autenticidade por certificado digital ICP-BRASIL

**PREFEITURA MUNICIPAL DE ANDARAÍ**  
**RELATÓRIO RESUMIDO DA EXECUÇÃO ORÇAMENTÁRIA**  
**DEMONSTRATIVO DAS RECEITAS E DESPESAS COM MANUTENÇÃO E DESENVOLVIMENTO DO ENSINO - MDE**  
**ORÇAMENTOS FISCAL E DA SEGURIDADE SOCIAL**  
**JANEIRO A OUTUBRO 2023/ BIMESTRE SETEMBRO - OUTUBRO**

RREO - ANEXO 8 (LDB, art. 72)

R\$ 1,00

<b>RECEITA RESULTANTE DE IMPOSTOS (Arts. 212 e 212-A da Constituição Federal)</b>		
<b>RECEITA RESULTANTE DE IMPOSTOS</b>	<b>PREVISÃO ATUALIZADA (a)</b>	<b>RECEITAS REALIZADAS Até o Bimestre (b)</b>
<b>1- RECEITA DE IMPOSTOS</b>	<b>2.879.957,00</b>	<b>2.830.902,12</b>
1.1- Receita Resultante do Imposto sobre a Propriedade Predial e Territorial Urbana - IPTU	554.578,00	277.202,84
1.2- Receita Resultante do Imposto sobre Transmissão Inter Vivos – ITBI	300.370,00	246.090,82
1.3- Receita Resultante do Imposto sobre Serviços de Qualquer Natureza – ISS	1.060.927,00	1.227.766,19
1.4- Receita Resultante do Imposto de Renda Retido na Fonte – IRRF	964.082,00	1.079.842,27
<b>2- RECEITA DE TRANSFERÊNCIAS CONSTITUCIONAIS E LEGAIS</b>	<b>31.360.988,00</b>	<b>26.127.243,69</b>
2.1- Cota-Parte FPE	27.057.430,00	21.801.447,01
2.1.1- Parcela referente à CF, art. 159, I, alínea b	23.904.668,00	20.420.847,29
2.1.2- Parcela referente à CF, art. 159, I, alíneas d e e	3.152.762,00	1.380.599,72
2.2- Cota-Parte ICMS	3.944.800,00	4.011.915,72
2.3- Cota-Parte IPI-Exportação	27.198,00	23.172,56
2.4- Cota-Parte ITR	1.600,00	17.638,34
2.5- Cota-Parte IPVA	329.960,00	273.070,06
2.6- Cota-Parte IOF-Ouro	0,00	0,00
2.7- Outras Transferências ou Compensações Financeiras Provenientes de Impostos e Transferências Constitucionais	0,00	0,00
<b>3- TOTAL DA RECEITA RESULTANTE DE IMPOSTOS (1 + 2)</b>	<b>34.240.945,00</b>	<b>28.958.145,81</b>
<b>4- TOTAL DESTINADO AO FUNDEB - equivalente a 20% DE ((2.1.1) + (2.2) + (2.3) + (2.4) + (2.5) + (2.7))<sup>1</sup></b>	<b>5.641.645,20</b>	<b>4.944.693,08</b>
<b>5- VALOR MÍNIMO A SER APLICADO ALÉM DO VALOR DESTINADO AO FUNDEB - 5% DE ((2.1.1) + (2.2) + (2.3) + (2.4) + (2.5) + (2.7)) + 25% DE ((1.1) + (1.2) + (1.3) + (1.4) + (2.1.1) + (2.6))</b>	<b>18.591,05</b>	<b>2.290.207,66</b>
<b>FUNDEB</b>		
<b>RECEITAS DO FUNDEB RECEBIDAS NO EXERCÍCIO</b>	<b>PREVISÃO ATUALIZADA (a)</b>	<b>RECEITAS REALIZADAS Até o Bimestre (b)</b>
<b>6- TOTAL DAS RECEITAS DO FUNDEB RECEBIDAS</b>	<b>17.759.948,00</b>	<b>14.213.616,46</b>
6.1- FUNDEB - Impostos e Transferências de Impostos	11.948.652,00	9.671.124,37
6.1.1- Principal	11.741.848,00	9.615.607,10
6.1.2- Rendimentos de Aplicação Financeira	206.804,00	55.517,27
6.1.3- Ressarcimento de recursos do Fundeb	0,00	0,00
6.2- FUNDEB - Complementação da União - VAAF	4.460.526,00	3.050.743,12



# DIÁRIO OFICIAL

## PREFEITURA MUNICIPAL DE ANDARAÍ - BA

TERÇA-FEIRA  
06 DE FEVEREIRO DE 2024  
ANO IV – EDIÇÃO Nº 25

Edição eletrônica disponível no site [www.pmandarai.transparenciaoficialba.com.br](http://www.pmandarai.transparenciaoficialba.com.br) e garantido sua autenticidade por certificado digital ICP-BRASIL

6.2.1- Principal				4.460.526,00	3.050.743,12	
6.2.2- Rendimentos de Aplicação Financeira				0,00	0,00	
6.2.3- Ressarcimento de recursos do Fundeb				0,00	0,00	
6.3- FUNDEB - Complementação da União - VAAT				1.345.595,00	1.231.534,60	
6.3.1- Principal				1.345.595,00	1.231.534,60	
6.3.2- Rendimentos de Aplicação Financeira				0,00	0,00	
6.3.3- Ressarcimento de recursos do Fundeb				0,00	0,00	
6.4- FUNDEB - Complementação da União - VAAR				5.175,00	260.214,37	
6.4.1- Principal				5.175,00	260.214,37	
6.4.2- Rendimento de Aplicação Financeira				0,00	0,00	
6.4.3- Ressarcimento de recursos do Fundeb				0,00	0,00	
<b>7- RESULTADO LÍQUIDO DAS TRANSFERÊNCIAS DO FUNDEB (6.1.1 – 4)</b>				<b>6.100.202,80</b>	<b>4.670.914,02</b>	
<b>RECURSOS RECEBIDOS EM EXERCÍCIOS ANTERIORES E NÃO UTILIZADOS (SUPERÁVIT)</b>					<b>VALOR</b>	
<b>8- TOTAL DOS RECURSOS DE SUPERÁVIT</b>					<b>313.182,55</b>	
8.1- SUPERÁVIT DO EXERCÍCIO IMEDIATAMENTE ANTERIOR					261.354,55	
8.2- SUPERÁVIT RESIDUAL DE OUTROS EXERCÍCIOS					51.828,00	
<b>9- TOTAL DOS RECURSOS DO FUNDEB DISPONÍVEIS PARA UTILIZAÇÃO (6 +8)</b>					<b>14.526.799,01</b>	
<b>DESPESAS COM RECURSOS DO FUNDEB (Por Subfunção)</b>	<b>DOTAÇÃO ATUALIZADA (c)</b>	<b>DESPESAS EMPENHADAS Até o Bimestre (d)</b>	<b>DESPESAS LIQUIDADAS Até o Bimestre (e)</b>	<b>DESPESAS PAGAS Até o Bimestre (f)</b>	<b>INSCRITAS EM RESTOS A PAGAR NÃO PROCESSADOS (g)</b>	
<b>10- TOTAL DAS DESPESAS COM RECURSOS DO FUNDEB</b>	<b>17.612.333,96</b>	<b>16.927.921,72</b>	<b>14.468.875,26</b>	<b>14.390.203,99</b>	<b>2.459.046,46</b>	
10.1- PROFISSIONAIS DA EDUCAÇÃO BÁSICA	15.140.743,00	14.796.643,00	12.677.817,03	12.677.817,03	2.118.825,97	
10.1.1 - Educação Infantil	2.842.323,00	2.727.283,00	2.525.125,45	2.525.125,45	202.157,55	
10.1.2- Ensino Fundamental	11.959.080,00	11.730.020,00	9.923.684,67	9.923.684,67	1.806.335,33	
10.1.3- Educação de Jovens e Adultos	339.340,00	339.340,00	229.006,91	229.006,91	110.333,09	
10.1.4- Educação Especial	0,00	0,00	0,00	0,00	0,00	
10.1.5- Administração Geral	0,00	0,00	0,00	0,00	0,00	
10.2- OUTRAS DESPESAS	2.471.590,96	2.131.278,72	1.791.058,23	1.712.386,96	340.220,49	
10.2.1- Educação Infantil	178.615,00	48.975,20	27.215,24	23.434,78	21.759,96	
10.2.2- Ensino Fundamental	1.607.475,96	1.401.253,49	1.138.903,42	1.127.553,22	262.350,07	
10.2.3- Educação de Jovens e Adultos	2.000,00	0,00	0,00	0,00	0,00	
10.2.4- Educação Especial	0,00	0,00	0,00	0,00	0,00	
10.2.5- Administração Geral	0,00	0,00	0,00	0,00	0,00	
10.2.6- Transporte (Escolar)	683.500,00	681.050,03	624.939,57	561.398,96	56.110,46	
10.2.7- Outras	0,00	0,00	0,00	0,00	0,00	
<b>INDICADORES DO FUNDEB</b>						
<b>DESPESAS CUSTEADAS COM RECEITAS DO FUNDEB RECEBIDAS NO EXERCÍCIO</b>	<b>DESPESAS EMPENHADAS Até o Bimestre (d)</b>	<b>DESPESAS LIQUIDADAS Até o Bimestre (e)</b>	<b>DESPESAS PAGAS Até o Bimestre (f)</b>	<b>INSCRITAS EM RESTOS A PAGAR NÃO PROCESSADOS (g)</b>	<b>INSCRITAS EM RESTOS A PAGAR NÃO PROCESSADOS (SEM DISPONIBILIDADE DE CAIXA)<sup>7</sup> (h)</b>	<b>DESPESAS EMPENHADAS/ LIQUIDADAS EM VALOR SUPERIOR AO TOTAL DAS RECEITAS RECEBIDAS NO EXERCÍCIO<sup>5</sup> e <sup>9</sup> (i)</b>
11- TOTAL DAS DESPESAS						



# DIÁRIO OFICIAL

## PREFEITURA MUNICIPAL DE ANDARAÍ - BA

TERÇA-FEIRA  
06 DE FEVEREIRO DE 2024  
ANO IV – EDIÇÃO Nº 25

Edição eletrônica disponível no site [www.pmandarai.transparenciaoficialba.com.br](http://www.pmandarai.transparenciaoficialba.com.br) e garantido sua autenticidade por certificado digital ICP-BRASIL

CUSTEADAS COM RECURSOS DO FUNDEB RECEBIDAS NO EXERCÍCIO	16.927.921,72	14.468.875,26	14.468.875,26	2.459.046,46	0,00	255.258,80
11.1- Total das Despesas custeadas com FUNDEB - Impostos e Transferências de Impostos	11.756.318,72	10.906.148,85	10.906.148,85	850.169,87	0,00	1.235.024,48
11.2- Total das Despesas custeadas com FUNDEB - Complementação da União - VAAF	4.406.820,00	2.971.054,14	2.971.054,14	1.435.765,86	0,00	0,00
11.3- Total das Despesas custeadas com FUNDEB - Complementação da União - VAAT	764.783,00	591.672,27	591.672,27	173.110,73	0,00	0,00
11.4- Total das Despesas custeadas com FUNDEB - Complementação da União - VAAR	0,00	0,00	0,00	0,00	0,00	0,00
12- TOTAL DAS DESPESAS DO FUNDEB COM PROFISSIONAIS DA EDUCAÇÃO BÁSICA	14.796.643,00	12.677.817,03	12.677.817,03	2.118.825,97	0,00	
13- TOTAL DAS DESPESAS CUSTEADAS COM FUNDEB - COMPLEMENTAÇÃO DA UNIÃO - VAAT APLICADAS NA EDUCAÇÃO INFANTIL	714.783,00	591.672,27	591.672,27	123.110,73	0,00	
14- TOTAL DAS DESPESAS CUSTEADAS COM FUNDEB - COMPLEMENTAÇÃO DA UNIÃO - VAAT APLICADAS EM DESPESA DE CAPITAL	0,00	0,00	0,00	0,00	0,00	
<b>INDICADORES - Art. 212-A, inciso XI e § 3º - Constituição Federal<sup>2</sup></b>			<b>VALOR EXIGIDO (j)</b>	<b>VALOR APLICADO (k)</b>	<b>VALOR CONSIDERADO APÓS DEDUÇÕES (l)</b>	<b>% APLICADO<sup>10</sup> (m)</b>
15- MÍNIMO DE 70% DO FUNDEB NA REMUNERAÇÃO DOS PROFISSIONAIS DA EDUCAÇÃO BÁSICA			9.767.381,46	12.677.817,03	12.677.817,03	90,86
16 - PROPORÇÃO DE 50% DA COMPLEMENTAÇÃO DA UNIÃO AO FUNDEB - VAAT NA EDUCAÇÃO INFANTIL (INDICADOR IEI)			633.994,01	591.672,27	591.672,27	48,04
17- MÍNIMO DE 15% DA COMPLEMENTAÇÃO DA UNIÃO AO FUNDEB - VAAT EM DESPESAS DE CAPITAL			184.730,19	0,00	0,00	0,00





# DIÁRIO OFICIAL

## PREFEITURA MUNICIPAL DE ANDARAÍ - BA

TERÇA-FEIRA  
06 DE FEVEREIRO DE 2024  
ANO IV – EDIÇÃO Nº 25

Edição eletrônica disponível no site [www.pmandarai.transparenciaoficialba.com.br](http://www.pmandarai.transparenciaoficialba.com.br) e garantido sua autenticidade por certificado digital ICP-BRASIL

INDICADOR - Art.25, § 3º - Lei nº 14.113, de 2020 - (Máximo de 10% de Superávit) <sup>3</sup>	VALOR MÁXIMO PERMITIDO (n)	VALOR NÃO APLICADO (o)	VALOR NÃO APLICADO APÓS AJUSTE (p)	VALOR NÃO APLICADO EXCEDENTE AO MÁXIMO PERMITIDO (q)	% NÃO APLICADO (r)	
18- TOTAL DA RECEITA RECEBIDA E NÃO APLICADA NO EXERCÍCIO	1.421.361,65	0,00	0,00	0,00	0,00	
INDICADOR - Art.25, § 3º - Lei nº 14.113, de 2020 - (Aplicação do Superávit de Exercício Anterior) <sup>3</sup>	VALOR DE SUPERÁVIT PERMITIDO NO EXERCÍCIO ANTERIOR (s)	VALOR NÃO APLICADO NO EXERCÍCIO ANTERIOR (t)	VALOR DE SUPERÁVIT APLICADO ATÉ O PRIMEIRO QUADRIMESTRE (u)	VALOR APLICADO APÓS O PRIMEIRO QUADRIMESTRE (v)	VALOR TOTAL DE SUPERÁVIT NÃO APLICADO ATÉ O FINAL DO EXERCÍCIO (w)	VALOR APLICADO ATÉ O PRIMEIRO QUADRIMESTRE QUE INTEGRARÁ O LIMITE CONSTITUCIONAL (x)
19- TOTAL DAS DESPESAS CUSTEADAS COM SUPERÁVIT DO FUNDEB	1.649.269,84	261.354,55	0,00	0,00	261.354,55	
19.1- Total das Despesas custeadas com FUNDEB - Impostos e Transferências de Impostos	1.109.909,22	261.354,55	0,00	0,00	261.354,55	0,00
19.2- Total das Despesas custeadas com FUNDEB - Complementação da União (VAAF + VAAT + VAAR)	539.360,62	0,00	0,00	0,00	0,00	
DESPESAS COM MANUTENÇÃO E DESENVOLVIMENTO DO ENSINO – MDE - CUSTEADAS COM RECEITA DE IMPOSTOS (EXCETO FUNDEB)						
DESPESAS COM AÇÕES TÍPICAS DE MDE - RECEITAS DE IMPOSTOS - EXCETO FUNDEB (Por Subfunção)	DOTAÇÃO ATUALIZADA (c)	DESPESAS EMPENHADAS Até o Bimestre (d)	DESPESAS LIQUIDADAS Até o Bimestre (e)	DESPESAS PAGAS Até o Bimestre (f)	INSCRITAS EM RESTOS A PAGAR NÃO PROCESSADOS (g)	
20- TOTAL DAS DESPESAS COM AÇÕES TÍPICAS DE MDE CUSTEADAS COM RECEITAS DE IMPOSTOS	4.366.134,04	4.179.420,38	3.595.223,98	3.549.676,71	584.196,40	
20.1- Educação Infantil	387.800,00	386.006,05	345.832,33	345.832,33	40.173,72	
20.2- Ensino Fundamental	1.981.034,04	1.922.983,64	1.716.126,53	1.695.325,46	206.857,11	
20.3- Educação de Jovens e Adultos	36.340,00	33.961,14	21.749,23	21.749,23	12.211,91	
20.4- Educação Especial	0,00	0,00	0,00	0,00	0,00	
20.5- Administração Geral	1.567.560,00	1.499.577,49	1.284.267,34	1.259.521,14	215.310,15	
20.6- Transporte (Escolar)	393.400,00	336.892,06	227.248,55	227.248,55	109.643,51	
20.7- Outras	0,00	0,00	0,00	0,00	0,00	
DESPESAS COM MANUTENÇÃO E DESENVOLVIMENTO DO ENSINO – MDE - CUSTEADAS COM RECEITA DE IMPOSTOS E COM RECURSOS DO FUNDEB						
DESPESAS COM AÇÕES TÍPICAS DE MDE - RECEITAS DE IMPOSTOS E RECURSOS DO FUNDEB (Por Área de Atuação) <sup>6</sup>	DOTAÇÃO ATUALIZADA (c)	DESPESAS EMPENHADAS Até o Bimestre (d)	DESPESAS LIQUIDADAS Até o Bimestre (e)	DESPESAS PAGAS Até o Bimestre (f)	INSCRITAS EM RESTOS A PAGAR NÃO PROCESSADOS (g)	



# DIÁRIO OFICIAL

## PREFEITURA MUNICIPAL DE ANDARAÍ - BA

TERÇA-FEIRA  
06 DE FEVEREIRO DE 2024  
ANO IV – EDIÇÃO Nº 25

Edição eletrônica disponível no site [www.pmandarai.transparenciaoficialba.com.br](http://www.pmandarai.transparenciaoficialba.com.br) e garantido sua autenticidade por certificado digital ICP-BRASIL

21- TOTAL DAS DESPESAS COM AÇÕES TÍPICAS DE MDE CUSTEADAS COM RECEITAS DE IMPOSTOS E FUNDEB	21.978.468,00	21.107.342,10	18.064.099,24	17.939.880,70	3.043.242,86
21.1- EDUCAÇÃO INFANTIL	3.408.738,00	3.162.264,25	2.898.173,02	2.894.392,56	264.091,23
21.1.1- Creche	259.700,00	258.723,75	250.000,00	250.000,00	8.723,75
21.1.2- Pré-escola	3.149.038,00	2.903.540,50	2.648.173,02	2.644.392,56	255.367,48
21.2- ENSINO FUNDAMENTAL	18.569.730,00	17.945.077,85	15.165.926,22	15.045.488,14	2.779.151,63
<b>APURAÇÃO DAS DESPESAS PARA FINS DE LIMITE MÍNIMO CONSTITUCIONAL</b>				<b>VALOR</b>	
22- TOTAL DAS DESPESAS DE MDE CUSTEADAS COM RECURSOS DE IMPOSTOS = L20(d ou e)					3.595.223,98
23- TOTAL DAS RECEITAS TRANSFERIDAS AO FUNDEB = (L4)					4.944.693,08
24- (-) RECEITAS DO FUNDEB NÃO UTILIZADAS NO EXERCÍCIO, EM VALOR SUPERIOR A 10% = L18(q)					0,00
25- (+) VALOR APLICADO ATÉ O PRIMEIRO QUADRIMESTRE QUE INTEGRARÁ O LIMITE CONSTITUCIONAL = L19.1(x)					0,00
26- (-) RESTOS A PAGAR NÃO PROCESSADOS INSCRITOS NO EXERCÍCIO SEM DISPONIBILIDADE FINANCEIRA DE RECURSOS DE IMPOSTOS <sup>4</sup>					0,00
27- (-) CANCELAMENTO, NO EXERCÍCIO, DE RESTOS A PAGAR INSCRITOS COM DISPONIBILIDADE FINANCEIRA DE RECURSOS DE IMPOSTOS VINCULADOS AO ENSINO = (L30.1(af) + L30.2(af))					0,00
<b>28- TOTAL DAS DESPESAS PARA FINS DE LIMITE (22 + 23 + 25) - (24 + 26 + 27)</b>					<b>8.539.917,06</b>
<b>APURAÇÃO DO LIMITE MÍNIMO CONSTITUCIONAL <sup>2 e 5</sup></b>	<b>VALOR EXIGIDO (z)</b>	<b>VALOR APLICADO (aa)</b>		<b>% APLICADO (ab)</b>	
29- APLICAÇÃO EM MDE SOBRE A RECEITA LÍQUIDA DE IMPOSTOS	7.239.536,45	8.539.917,06		29,49	
<b>RESTOS A PAGAR INSCRITOS EM EXERCÍCIOS ANTERIORES DE DESPESAS CONSIDERADAS PARA CUMPRIMENTO DO LIMITE<sup>8</sup></b>	<b>SALDO INICIAL (ac)</b>	<b>RP LIQUIDADOS (ad)</b>	<b>RP PAGOS (ae)</b>	<b>RP CANCELADOS (af)</b>	<b>SALDO FINAL (ag) = (ac) - (ae) - (af)</b>
30- RESTOS A PAGAR DE DESPESAS COM MDE	238.078,18	0,00	0,00	0,00	238.078,18
30.1 - Executadas com Recursos de Impostos e Transferências de Impostos	238.078,18	0,00	0,00	0,00	238.078,18
30.2 - Executadas com Recursos do FUNDEB - Impostos	0,00	0,00	0,00	0,00	0,00
30.3 - Executadas com Recursos do FUNDEB - Complementação da União (VAAT + VAAF + VAAR)	0,00	0,00	0,00	0,00	0,00
<b>OUTRAS INFORMAÇÕES PARA CONTROLE</b>					
<b>RECEITAS ADICIONAIS PARA FINANCIAMENTO DO ENSINO</b>				<b>PREVISÃO ATUALIZADA (a)</b>	<b>RECEITAS REALIZADAS Até o Bimestre (b)</b>
<b>31- TOTAL DAS RECEITAS ADICIONAIS PARA FINANCIAMENTO DO ENSINO</b>				<b>1.389.257,00</b>	<b>3.262.172,77</b>
31.1- RECEITA DE TRANSFERÊNCIAS DO FNDE (INCLUINDO RENDIMENTOS DE APLICAÇÃO FINANCEIRA)				1.199.257,00	3.262.172,77
31.1.1- Salário-Educação				370.000,00	323.978,01
31.1.2- PDDE				0,00	0,00
31.1.3- PNAE				402.012,00	406.963,00
31.1.4- PNATE				204.056,00	135.224,56
31.1.5- Outras Transferências do FNDE				223.189,00	2.396.007,20
31.2- RECEITA DE TRANSFERÊNCIAS DE CONVÊNIOS				190.000,00	0,00



# DIÁRIO OFICIAL

## PREFEITURA MUNICIPAL DE ANDARAÍ - BA

TERÇA-FEIRA  
06 DE FEVEREIRO DE 2024  
ANO IV – EDIÇÃO Nº 25

Edição eletrônica disponível no site [www.pmandarai.transparenciaoficialba.com.br](http://www.pmandarai.transparenciaoficialba.com.br) e garantido sua autenticidade por certificado digital ICP-BRASIL

31.3- RECEITA DE ROYALTIES DESTINADOS À EDUCAÇÃO		0,00	0,00		
31.4- RECEITA DE OPERAÇÕES DE CRÉDITO VINCULADAS À EDUCAÇÃO		0,00	0,00		
31.5- OUTRAS RECEITAS PARA FINANCIAMENTO DO ENSINO		0,00	0,00		
OUTRAS DESPESAS COM EDUCAÇÃO (Por Subfunção) <sup>6</sup>	DOTAÇÃO ATUALIZADA (c)	DESPESAS EMPENHADAS Até o Bimestre (d)	DESPESAS LIQUIDADAS Até o Bimestre (e)	DESPESAS PAGAS Até o Bimestre (f)	INSCRITAS EM RESTOS A PAGAR NÃO PROCESSADOS (g)
<b>32- TOTAL DAS OUTRAS DESPESAS COM EDUCAÇÃO</b>	<b>9.580.100,08</b>	<b>7.677.402,21</b>	<b>6.474.522,38</b>	<b>6.362.971,07</b>	<b>1.202.879,83</b>
32.1 EDUCAÇÃO INFANTIL	204.500,00	46.032,45	0,00	0,00	46.032,45
32.2- ENSINO FUNDAMENTAL	8.051.655,08	6.479.859,94	5.468.277,34	5.468.277,34	1.011.582,60
32.3- ENSINO MÉDIO	0,00	0,00	0,00	0,00	0,00
32.4- ENSINO SUPERIOR	0,00	0,00	0,00	0,00	0,00
32.5- ENSINO PROFISSIONAL	0,00	0,00	0,00	0,00	0,00
32.6- EDUCAÇÃO DE JOVENS E ADULTOS	29.100,00	0,00	0,00	0,00	0,00
32.7- EDUCAÇÃO ESPECIAL	0,00	0,00	0,00	0,00	0,00
32.8- OUTRAS	1.294.845,00	1.151.509,82	1.006.245,04	894.693,73	145.264,78
TOTAL GERAL DAS DESPESAS COM EDUCAÇÃO	DOTAÇÃO ATUALIZADA Até o Bimestre (c)	DESPESAS EMPENHADAS Até o Bimestre (d)	DESPESAS LIQUIDADAS Até o Bimestre (e)	DESPESAS PAGAS Até o Bimestre (f)	INSCRITAS EM RESTOS A PAGAR NÃO PROCESSADOS (g)
<b>33- TOTAL GERAL DAS DESPESAS COM EDUCAÇÃO (10 + 20 + 32)</b>	<b>31.558.568,08</b>	<b>28.784.744,31</b>	<b>24.538.621,62</b>	<b>24.302.851,77</b>	<b>4.246.122,69</b>
33.1- Despesas Correntes	21.572.384,00	20.522.443,18	17.724.731,61	17.496.017,76	2.797.711,57
33.1.1- Pessoal Ativo	17.120.963,00	16.715.703,00	14.533.661,11	14.533.661,11	2.182.041,89
33.1.2- Pessoal Inativo	0,00	0,00	0,00	0,00	0,00
33.1.3-Transferências às instituições comunitárias, confessionais ou filantrópicas sem fins lucrativos	0,00	0,00	0,00	0,00	0,00
33.1.4- Outras Despesas Correntes	4.451.421,00	3.806.740,18	3.191.070,50	2.962.356,65	615.669,68
33.2- Despesas de Capital	9.986.184,08	8.262.301,13	6.813.890,01	6.806.834,01	1.448.411,12
33.2.1- Transferências às instituições comunitárias, confessionais ou filantrópicas sem fins lucrativos	0,00	0,00	0,00	0,00	0,00
33.2.2- Outras Despesas Capital	9.986.184,08	8.262.301,13	6.813.890,01	6.806.834,01	1.448.411,12
CONTROLE DA DISPONIBILIDADE FINANCEIRA E CONCILIAÇÃO BANCÁRIA		FUNDEB (ah)		SALÁRIO EDUCAÇÃO (ai)	
34- DISPONIBILIDADE FINANCEIRA EM 31 DE DEZEMBRO DE 2022		313.182,55		655.179,56	
35- (+) INGRESSO DE RECURSOS ATÉ O BIMESTRE (orçamentário)		14.213.616,46		323.978,01	
36- (-) PAGAMENTOS EFETUADOS ATÉ O BIMESTRE (orçamentário e restos a pagar)		14.390.203,99		382.904,16	
37- (=) DISPONIBILIDADE FINANCEIRA ATÉ O BIMESTRE		136.595,02		596.253,41	
38- (+) AJUSTES POSITIVOS ( RETENÇÕES E OUTROS VALORES EXTRAORÇAMENTÁRIOS)		0,00		0,00	
39- (-) AJUSTES NEGATIVOS (OUTROS VALORES EXTRAORÇAMENTÁRIOS)		0,00		0,00	



# DIÁRIO OFICIAL

## PREFEITURA MUNICIPAL DE ANDARAÍ - BA

TERÇA-FEIRA  
06 DE FEVEREIRO DE 2024  
ANO IV – EDIÇÃO Nº 25

Edição eletrônica disponível no site [www.pmandarai.transparenciaoficialba.com.br](http://www.pmandarai.transparenciaoficialba.com.br) e garantido sua autenticidade por certificado digital ICP-BRASIL

40- (=) SALDO FINANCEIRO CONCILIADO (Saldo Bancário)	136.595,02		596.253,41
EMENDA CONSTITUCIONAL 119/2022 (EXCLUSIVO DO SIOPE)	VALOR EXIGIDO (aj)	VALOR APLICADO (ak)	DIFERENÇA/COMPENSAÇÃO (al)
41 - DIFERENÇA ENTRE O VALOR EXIGIDO E O APLICADO EM 2020	5.236.765,53	5.728.512,03	0,00
42 - DIFERENÇA ENTRE O VALOR EXIGIDO E O APLICADO EM 2021	6.942.542,12	6.181.628,78	760.913,34
43 - DIFERENÇA A MENOR ENTRE O VALOR APLICADO E O EXIGIDO EM 2020 E 2021	0,00	0,00	760.913,34
44 - VALOR COMPLEMENTADO NA APLICAÇÃO EM MDE EM 2022	8.878.681,19	9.783.370,57	904.689,38
45 - VALOR NÃO COMPLEMENTADO DO TOTAL NÃO APLICADO EM MDE EM 2020 E 2021	0,00	0,00	0,00

FONTE: Sistema de Contabilidade Pública. Unidade Responsável: PREFEITURA MUNICIPAL DE

1 SE RESULTADO LÍQUIDO DA TRANSFERÊNCIA (7) > 0 = ACRÉSCIMO RESULTANTE DAS TRANSFERÊNCIAS DO FUNDEB, SE RESULTADO LÍQUIDO DA TRANSFERÊNCIA (7) < 0 = DECRÉSCIMO RESULTANTE DAS TRANSFERÊNCIAS DO FUNDEB

2 Limites mínimos anuais a serem cumpridos no encerramento do exercício.

3 Art. 25, § 3º, Lei 14.113/2020: "Até 10% (dez por cento) dos recursos recebidos à conta dos Fundos, inclusive relativos à complementação da União, nos termos do § 2º do art. 16 desta Lei, poderão ser utilizados no primeiro quadrimestre do exercício imediatamente subsequente, mediante abertura de crédito adicional."

4 Os valores referentes à parcela dos Restos a Pagar inscritos sem disponibilidade financeira vinculada à educação deverão ser informados somente no RREO do último bimestre do exercício


5 Nos cinco primeiros bimestres do exercício o acompanhamento será feito com base na despesa liquidada. No último bimestre do exercício, o valor deverá corresponder ao total da despesa empenhada.

6 As linhas representam áreas de atuação e não correspondem exatamente às subfunções da Função Educação. As despesas classificadas nas demais subfunções típicas e nas subfunções atípicas

deverão ser rateadas para essas áreas de atuação.

7 Valor inscrito em RPNP sem disponibilidade de caixa, que não deve ser considerado na apuração dos indicadores e limites

8 Controle da execução de restos a pagar considerados no cumprimento do limite mínimo dos exercícios anteriores..

  
WILSON PAES  
CARDOSO PREFEITO  
MUNICIPAL C.P.F.:  
054.695.385-91

  
ADAUTO FILHO MOURA DA  
SILVA SECRETÁRIO DE  
FINANÇAS  
CPF: 005.858.935-00

  
HIGARA FRANCINE SANTOS  
BACELAR CONTADOR (A)  
C.P.F: 042.846.975-28



# DIÁRIO OFICIAL

## PREFEITURA MUNICIPAL DE ANDARAÍ - BA

TERÇA-FEIRA  
06 DE FEVEREIRO DE 2024  
ANO IV – EDIÇÃO Nº 25

Edição eletrônica disponível no site [www.pmandaraí.transparenciaoficialba.com.br](http://www.pmandaraí.transparenciaoficialba.com.br) e garantido sua autenticidade por certificado digital ICP-BRASIL

### PREFEITURA MUNICIPAL DE ANDARAÍ

#### RELATÓRIO RESUMIDO DA EXECUÇÃO ORÇAMENTÁRIA

#### DEMONSTRATIVO DAS RECEITAS E DESPESAS COM AÇÕES E SERVIÇOS PÚBLICOS DE SAÚDE

#### ORÇAMENTOS FISCAL E DA SEGURIDADE SOCIAL

#### JANEIRO A OUTUBRO 2023 / BIMESTRE SETEMBRO - OUTUBRO

RREO - ANEXO 12 (LC 141/2012, art. 35)

R\$ 1,00

RECEITAS RESULTANTES DE IMPOSTOS E TRANSFERÊNCIAS CONSTITUCIONAIS E LEGAIS	PREVISÃO INICIAL	PREVISÃO ATUALIZADA (a)	RECEITAS REALIZADAS	
			Até o Bimestre (b)	% (b/a) x 100
RECEITA DE IMPOSTOS (I)	2.879.957,00	2.879.957,00	2.830.902,12	98,30
Recosta Resultante do Imposto Predial e Territorial Urbano - IPTU	654.578,00	654.578,00	277.202,84	42,36
IPTU	315.970,00	315.970,00	206.203,12	65,26
Multas, Juros de Mora, Dívida Ativa e Outros Encargos do IPTU	238.608,00	238.608,00	70.999,72	29,76
Recosta Resultante do Imposto sobre Serviços de Qualquer Natureza - ITBI	300.370,00	300.370,00	246.030,82	81,93
ITBI	288.258,00	288.258,00	241.385,99	83,75
Multas, Juros de Mora, Dívida Ativa e Outros Encargos do ITBI	2.114,00	2.114,00	4.704,83	222,56
Recosta Resultante do Imposto sobre Serviços de Qualquer Natureza - ISS	1.069.927,00	1.069.927,00	1.227.766,19	115,73
ISS	1.053.450,00	1.053.450,00	1.225.785,02	116,36
Multas, Juros de Mora, Dívida Ativa e Outros Encargos do ISS	7.477,00	7.477,00	1.981,17	26,50
Recosta Resultante do Imposto sobre a Renda e Proventos de Qualquer Natureza Retido na Fonte - IRRF	964.082,00	964.082,00	1.079.842,27	112,01
RECEITA DE TRANSFERÊNCIAS CONSTITUCIONAIS E LEGAIS (II)	35.253.483,00	35.253.483,00	24.746.643,97	70,20
Cota-Parte FPM	29.880.835,00	29.880.835,00	20.420.847,29	68,34
Cota-Parte ITR	2.000,00	2.000,00	1.769,34	88,47
Cota-Parte do IPVA	412.450,00	412.450,00	273.070,06	66,21
Cota-Parte do ICMS	4.931.000,00	4.931.000,00	4.011.915,72	81,36
Cota-Parte do IPI - Exportação	27.198,00	27.198,00	23.172,56	85,20
Compensações Financeiras Provenientes de Impostos e Transferências Constitucionais	0,00	0,00	0,00	0,00
Desoneração ICMS (LC 87/86)	0,00	0,00	0,00	0,00
Outras	0,00	0,00	0,00	0,00
TOTAL DAS RECEITAS RESULTANTES DE IMPOSTOS E TRANSFERÊNCIAS CONSTITUCIONAIS E LEGAIS - (II) = (I) + (II)	38.133.440,00	38.133.440,00	27.577.546,09	72,32

DESPESAS COM AÇÕES E SERVIÇOS PÚBLICOS DE SAÚDE (ASPS) - POR SUBFUNÇÃO E CATEGORIA ECONÔMICA	DOTAÇÃO INICIAL	DOTAÇÃO ATUALIZADA (c)	DESPESAS EMPENHADAS		DESPESAS LIQUIDADAS		DESPESAS PAGAS		Inscritas em Restos a Pagar Não Processados (g)
			Até o bimestre (d)	% (d/c) x 100	Até o bimestre (e)	% (e/c) x 100	Até o bimestre (f)	% (f/c) x 100	
ATENÇÃO BÁSICA (IV)	1.927.340,00	1.733.040,00	1.476.431,96	85,19	1.331.244,67	76,82	1.324.226,85	76,41	145.187,28
Despesas Correntes	1.818.340,00	1.706.340,00	1.461.591,89	80,63	1.326.244,67	77,70	1.319.226,85	77,29	135.347,21
Despesas de Capital	109.000,00	26.200,00	14.840,07	56,64	5.000,00	19,08	5.000,00	19,08	9.840,07
ASSISTÊNCIA HOSPITALAR E AMBULATORIAL (V)	4.563.160,00	5.175.360,00	4.378.365,47	84,60	3.528.930,34	68,19	3.461.243,93	66,88	849.435,13
Despesas Correntes	4.230.100,00	4.593.300,00	3.812.771,95	83,01	3.223.827,32	70,19	3.156.140,91	68,71	588.944,23
Despesas de Capital	333.060,00	333.060,00	565.593,52	170,12	305.103,02	92,42	305.103,02	92,42	250.490,90
SUPORTE PROFILÁTICO E TERAPEÚTICO (VI)	242.760,00	306.060,00	252.295,13	81,90	217.072,66	70,46	213.103,59	69,18	35.222,47
Despesas Correntes	241.760,00	307.060,00	252.295,13	82,16	217.072,66	70,69	213.103,59	69,40	35.222,47
Despesas de Capital	1.000,00	1.000,00	0,00	0,00	0,00	0,00	0,00	0,00	0,00
VIGILÂNCIA SANITÁRIA (VII)	87.300,00	81.300,00	23.120,00	28,44	10.812,00	13,30	10.812,00	13,30	12.308,00
Despesas Correntes	85.300,00	81.300,00	23.120,00	28,44	10.812,00	13,30	10.812,00	13,30	12.308,00
Despesas de Capital	2.000,00	0,00	0,00	0,00	0,00	0,00	0,00	0,00	0,00
VIGILÂNCIA EPIDEMIOLÓGICA (VIII)	363.480,00	346.380,00	142.378,05	41,10	96.891,27	27,91	96.891,27	27,91	45.696,78
Despesas Correntes	362.480,00	345.380,00	142.378,05	41,22	96.891,27	27,91	96.891,27	27,91	45.696,78
Despesas de Capital	1.000,00	1.000,00	0,00	0,00	0,00	0,00	0,00	0,00	0,00
ALIMENTAÇÃO E NUTRIÇÃO (IX)	0,00	0,00	0,00	0,00	0,00	0,00	0,00	0,00	0,00
Despesas Correntes	0,00	0,00	0,00	0,00	0,00	0,00	0,00	0,00	0,00
Despesas de Capital	0,00	0,00	0,00	0,00	0,00	0,00	0,00	0,00	0,00
OUTRAS SUBFUNÇÕES (X)	1.334.260,00	1.052.760,00	992.095,75	94,24	815.736,93	77,49	792.875,90	75,31	176.358,82
Despesas Correntes	1.277.260,00	1.050.260,00	992.095,75	94,41	815.736,93	77,63	792.875,90	75,45	176.358,82
Despesas de Capital	57.000,00	1.900,00	0,00	0,00	0,00	0,00	0,00	0,00	0,00
TOTAL (XI) = (IV + V + VI + VII + VIII + IX + X)	8.518.300,00	8.698.900,00	7.254.686,35	83,53	6.000.477,87	69,00	5.898.693,54	67,83	1.254.208,48

APURAÇÃO DO CUMPRIMENTO DO LIMITE MÍNIMO PARA APLICAÇÃO EM ASPS	DESPESAS EMPENHADAS (d)	DESPESAS LIQUIDADAS (e)	DESPESAS PAGAS (f)
Total das Despesas com ASPS (XII) = (XI)	7.254.686,35	6.000.477,87	5.898.693,54
(-) Restos a Pagar Inscritos Indevidamente no Exercício sem Disponibilidade Financeira (XIII)	N/A	N/A	N/A
(-) Despesas Custeadas com Recursos Vinculados à Parcela do Percentual Mínimo que não foi Aplicada em Exercícios Anteriores (XIV)	0,00	0,00	0,00
(-) Despesas Custeadas com Disponibilidade de Caixa Vinculada aos Restos a Pagar Cancelados (XV)	2.000,00	2.000,00	0,00
(=) VALOR APLICADO EM ASPS (XVI) = (XII) - (XIII) - (XIV) - (XV)	7.254.686,35	6.000.477,87	5.898.693,54
Despesa Mínima a ser Aplicada em ASPS (XVII) = (XVI) x 15% (LC 141/2012)			4.136.631,91
Despesa Mínima a ser Aplicada em ASPS (XVIII) = (XVI) x % (Lei Orgânica Municipal)			N/A
Diferença entre o Valor Aplicado e a Despesa Mínima a ser Aplicada (XVIII) = (XVI) (I ou e) - (XVII)	3.128.054,44		1.762.061,63
Limite não Cumprido (XX) = (XVIII) (Quando valor for inferior a zero)	0,00		0,00
PERCENTUAL DA RECEITA DE IMPOSTOS E TRANSFERÊNCIAS CONSTITUCIONAIS E LEGAIS APLICADO EM ASPS (XVI) / III) * 100 (mínimo de 15% conforme LC n.º 141/2012 ou % da Lei Orgânica Municipal)	26,34		21,39

CONTROLE DO VALOR REFERENTE AO PERCENTUAL MÍNIMO NÃO CUMPRIDO EM EXERCÍCIOS ANTERIORES PARA FINS DE APLICAÇÃO DOS RECURSOS VINCULADOS CONFORME ARTIGOS 25 E 26 DA LC 141/2012	Saldo Inicial (no exercício atual) (h)	Despesas Custeadas no Exercício de Referência			Saldo Final (não aplicado) (i) = (h) - (f ou j)
		Empenhadas (i)	Liquidadas (j)	Pagas (k)	
Diferença de limite não cumprido em 2022	0,00	0,00	0,00	0,00	0,00
Diferença de limite não cumprido em 2021	0,00	0,00	0,00	0,00	0,00
Diferença de limite não cumprido em 2020	0,00	0,00	0,00	0,00	0,00
Diferença de limite não cumprido em exercícios anteriores	0,00	0,00	0,00	0,00	0,00
TOTAL DA DIFERENÇA DE LIMITE NÃO CUMPRIDO EM EXERCÍCIOS ANTERIORES (XX)	0,00	0,00	0,00	0,00	0,00

EXERCÍCIO DO EMPENHO <sup>2</sup>	Valor Mínimo para aplicação em ASPS (m)	Valor aplicado em ASPS no exercício (n)	Valor aplicado além do limite mínimo (o) = (n - m), se > 0, então (o - 0)	Total inscrito em RP no exercício (p)	RPNP Inscritos Indevidamente no Exercício sem Disponibilidade Financeira q = (XIIIid)	Valor inscrito em RP considerado no Limite (r) = (p - (o + q)) se < 0, então (r) = 0	Total de RP (s)	Total de RP a pagar (t)	Total de RP cancelados ou prescritos (u)	Diferença entre o valor aplicado além do limite e o total de RP cancelados (v) = ((o + q) - u)	
										N/A	N/A
Empenhos de 2023	4.136.631,91	6.000.477,87	1.863.845,96	N/A	N/A	N/A	N/A	N/A	N/A	N/A	N/A
Empenhos de 2022	4.987.188,54	6.930.266,06	1.943.077,52	11.994,25	0,00	0,00	11.994,25	0,00	0,00	1.943.077,52	0,00
Empenhos de 2021	3.522.107,56	4.759.098,02	1.236.990,46	85.869,85	0,00	0,00	85.869,85	0,00	0,00	1.236.990,46	0,00
Empenhos de 2020	3.043.695,30	4.537.775,41	1.494.083,11	211.654,81	0,00	0,00	211.654,81	0,00	0,00	1.494.083,11	0,00
Empenhos de 2019	3.237.993,95	4.768.675,71	1.530.681,76	636.054,27	0,00	0,00	636.054,27	0,00	0,00	1.530.681,76	0,00
Empenhos de 2018	2.999.784,69	4.618.254,71	1.618.470,22	13.640,00	0,00	0,00	13.640,00	0,00	0,00	1.618.470,22	0,00
Empenhos de 2017	2.794.562,94	3.935.334,36	1.150.771,82	8.795,98	0,00	0,00	8.795,98	0,00	0,00	1.150.771,82	0,00
Empenhos de 2016	2.847.488,40	3.514.891,48	667.403,08	0,00	0,00	0,00	0,00	0,00	0,00	667.403,08	0,00
Empenhos de 2015	2.499.612,90	3.525.706,94	1.026.094,04	89.261,70	0,00	0,00	89.261,70	0,00	0,00	1.026.094,04	0,00
Empenhos de 2014	2.313.017,70	3.012.928,82	699.911,12	162.228,29	0,00	0,00	162.228,29	0,00	0,00	699.911,12	0,00
Empenhos de 2013	2.078.275,52	2.540.741,08	462.465,56	19.558,90	0,00	0,00	19.558,90	0,00	0,00	462.465,56	0,00

TOTAL DOS RESTOS A PAGAR CANCELADOS OU PRESCRITOS ATÉ O FINAL DO EXERCÍCIO ATUAL QUE AFETARAM O CUMPRIMENTO DO LIMITE (XXI) (soma dos saldos negativos da coluna "v")	0,00
TOTAL DOS RESTOS A PAGAR CANCELADOS OU PRESCRITOS ATÉ O FINAL DO EXERCÍCIO ANTERIOR QUE AFETARAM O CUMPRIMENTO DO LIMITE (XXII) (valor informado no demonstrativo do exercício anterior)	0,00
TOTAL DOS RESTOS A PAGAR CANCELADOS OU PRESCRITOS NO EXERCÍCIO ATUAL QUE AFETARAM O CUMPRIMENTO DO LIMITE (XXIII) = (XXI - XXII) (Artigo 24§ 1º e 2º da LC 141/2012)	0,00

CONTROLE DE RESTOS A PAGAR CANCELADOS OU PRESCRITOS CONSIDERADOS PARA FINS DE APLICAÇÃO DA DISPONIBILIDADE DE CAIXA CONFORME ARTIGO 24§ 1º E 2º DA LC 141/2012	Saldo Inicial (w)	Despesas Custeadas no Exercício de Referência			Saldo Final (não aplicado) <sup>1</sup> (aa) = (w - (x ou y))
		Empenhadas (x)	Liquidadas (y)	Pagas (z)	
Restos a pagar cancelados ou prescritos em 2023 a ser compensados (XXXV)	0,00	0,00	0,00	0,00	0,00
Restos a pagar cancelados ou prescritos em 2022 a ser compensados (XXXVI)	0,00	0,00	0,00	0,00	0,00
Restos a pagar cancelados ou prescritos em 2021 a ser compensados (XXXVII)	0,00	0,00	0,00	0,00	0,00
Restos a pagar cancelados ou prescritos em exercícios anteriores a serem compensados (XXXVIII)	0,00	0,00	0,00	0,00	0,00
TOTAL DE RESTOS A PAGAR CANCELADOS OU PRESCRITOS A COMPENSAR (XXXIX)	0,00	0,00	0,00	0,00	0,00

RECEITAS ADICIONAIS PARA O FINANCIAMENTO DA SAÚDE NÃO COMPUTADAS NO CÁLCULO DO MÍNIMO	PREVISÃO INICIAL	PREVISÃO ATUALIZADA (a)	RECEITAS REALIZADAS	
			Até o Bimestre (b)	% (b/a) x 100
RECEITAS DE TRANSFERÊNCIAS PARA A SAÚDE (XXXIX)	4.976.490,00	4.976.490,00	4.525.321,74	90,93
Provenientes da União	4.391.254,00	4.391.254,00	4.167.472,71	94,90
Provenientes dos Estados	585.236,00	585.236,00	357.849,03	61,15
Provenientes de Outros Municípios	0,00	0,00	0,00	0,00
RECEITA DE OPERAÇÕES DE CRÉDITO INTERNAS E EXTERNAS VINCULADAS A SAÚDE (XXX)	0,00	0,00	0,00	0,00
OUTRAS RECEITAS (XXXI)	0,00	0,00	0,00	0,00
TOTAL RECEITAS ADICIONAIS PARA FINANCIAMENTO DA SAÚDE (XXXII) = (XXXIX + XXX + XXXI + XXXII)	4.976.490,00	4.976.490,00	4.525.321,74	90,93

DESPESAS COM SAÚDE POR SUBFUNÇÕES E CATEGORIA ECONÔMICA NÃO COMPUTADAS NO CÁLCULO DO MÍNIMO	DOTAÇÃO INICIAL	DOTAÇÃO ATUALIZADA (c)	DESPESAS EMPENHADAS		DESPESAS LIQUIDADAS		DESPESAS PAGAS		Inscritas em Restos a Pagar Não Processados (g)
			Até o bimestre (d)	% (d/c) x 100	Até o bimestre (e)	% (e/c) x 100	Até o bimestre (f)	% (f/c) x 100	
ATENÇÃO BÁSICA (XXXIII)	3.444.207,00	2.880.307,00	2.563.906,80	95,66	2.498.112,33	93,20	2.483.430,07	92,66	65.792,47
Despesas Correntes	3.377.207,00	2.830.407,00	2.514.284,06	95,59	2.453.194,53	93,26	2.438.521,27	92,71	61.089,47
Despesas de Capital	67.000,00	49.900,00	49.621,80	99,44	44.917,80	90,02	44.917,80	90,02	4.702,60
ASSISTÊNCIA HOSPITALAR E AMBULATORIAL (XXXIV)	1.098.298,00	1.870.198,00	1.415.595,58	75,69	1.353.898,14	72,39	1.353.898,14	72,39	61.707,44

[www.andaraí.ba.gov.br](http://www.andaraí.ba.gov.br)

Rua Marimbus,



# DIÁRIO OFICIAL

## PREFEITURA MUNICIPAL DE ANDARAÍ - BA

TERÇA-FEIRA  
06 DE FEVEREIRO DE 2024  
ANO IV - EDIÇÃO Nº 25

Edição eletrônica disponível no site [www.pmandarai.transparenciaoficialba.com.br](http://www.pmandarai.transparenciaoficialba.com.br) e garantido sua autenticidade por certificado digital ICP-BRASIL

Despesas Correntes	1.028.298,00	1.889.298,00	1.415.595,58	75,73	1.353.888,14	72,43	1.353.888,14	72,43	61.707,44
Despesas de Capital	60.000,00	900,00	0,00	0,00	0,00	0,00	0,00	0,00	0,00
SUPOORTE PROFILÁTICO E TERAPÊUTICO (XXXV)	124.921,00	66.021,00	65.929,48	99,86	63.259,58	95,82	63.259,58	95,82	2.669,90
Despesas Correntes	124.921,00	66.021,00	65.929,48	99,86	63.259,58	95,82	63.259,58	95,82	2.669,90
Despesas de Capital	0,00	0,00	0,00	0,00	0,00	0,00	0,00	0,00	0,00
VIGILÂNCIA SANITÁRIA (XXXVI)	24.032,00	57.632,00	57.600,00	99,94	53.115,00	92,16	53.115,00	92,16	4.485,00
Despesas Correntes	23.032,00	57.632,00	57.600,00	99,94	53.115,00	92,16	53.115,00	92,16	4.485,00
Despesas de Capital	1.000,00	0,00	0,00	0,00	0,00	0,00	0,00	0,00	0,00
VIGILÂNCIA EPIDEMIOLÓGICA (XXXVII)	297.600,00	511.200,00	511.026,15	99,97	510.846,17	99,93	510.846,17	99,93	179,98
Despesas Correntes	296.600,00	511.200,00	511.026,15	99,97	510.846,17	99,93	510.846,17	99,93	179,98
Despesas de Capital	1.000,00	0,00	0,00	0,00	0,00	0,00	0,00	0,00	0,00
ALIMENTAÇÃO E NUTRIÇÃO (XXXVIII)	0,00	0,00	0,00	0,00	0,00	0,00	0,00	0,00	0,00
Despesas Correntes	0,00	0,00	0,00	0,00	0,00	0,00	0,00	0,00	0,00
Despesas de Capital	0,00	0,00	0,00	0,00	0,00	0,00	0,00	0,00	0,00
OUTRAS SUBFUNÇÕES (XXXIX)	0,00	4.700,00	2.670,00	56,81	2.670,00	56,81	2.670,00	56,81	0,00
Despesas Correntes	0,00	2.700,00	2.670,00	98,89	2.670,00	98,89	2.670,00	98,89	0,00
Despesas de Capital	0,00	2.000,00	0,00	0,00	0,00	0,00	0,00	0,00	0,00
TOTAL DAS DESPESAS NÃO COMPUTADAS NO CÁLCULO DO MÍNIMO (XL) = (XXXIII + XXXIV + XXXV + XXXVI + XXXVII + XXXVIII + XXXIX)	4.989.058,00	5.190.058,00	4.616.727,01	88,95	4.481.891,22	86,36	4.467.217,96	86,07	134.835,79

DESPESAS TOTAIS COM SAÚDE EXECUTADAS COM COM RECURSOS PRÓPRIOS E COM RECURSOS TRANSFERIDOS DE OUTROS ENTES	DOTAÇÃO INICIAL	DOTAÇÃO ATUALIZADA (c)	DESPESAS EMPENHADAS		DESPESAS LIQUIDADAS		DESPESAS PAGAS		Inscritas em Restos a Pagar não Processados (g)
			Até o bimestre (d)	% (d/c) x 100	Até o bimestre (e)	% (e/c) x 100	Até o bimestre (f)	% (f/c) x 100	
ATENÇÃO BÁSICA (XLI) = (IV + XXXII)	5.371.547,00	4.413.347,00	4.040.337,75	91,55	3.829.357,00	86,77	3.807.675,92	86,28	210.980,75
ASSISTÊNCIA HOSPITALAR E AMBULATORIAL (XLII) = (V + XXXIV)	5.661.458,00	7.045.058,00	5.793.961,05	82,24	4.882.816,48	69,30	4.815.132,07	69,34	911.142,57
SUPOORTE PROFILÁTICO E TERAPÊUTICO (XLIII) = (VI + XXXV)	387.881,00	374.881,00	318.224,61	85,07	290.332,24	74,94	276.383,17	73,88	37.852,57
VIGILÂNCIA SANITÁRIA (XLIV) = (VII + XXXVI)	111.332,00	138.832,00	80.720,00	58,10	63.927,00	46,01	63.927,00	46,01	16.793,00
VIGILÂNCIA EPIDEMIOLÓGICA (XLV) = (VIII + XXXVII)	661.080,00	857.580,00	653.404,20	76,19	607.527,44	70,84	607.527,44	70,84	45.876,76
ALIMENTAÇÃO E NUTRIÇÃO (XLVI) = (IX + XXXVIII)	0,00	0,00	0,00	0,00	0,00	0,00	0,00	0,00	0,00
OUTRAS SUBFUNÇÕES (XLVII) = (X + XXXIX)	1.334.350,00	1.057.600,00	994.755,75	94,07	816.406,93	77,39	795.545,90	75,23	176.558,82
TOTAL DAS DESPESAS COM SAÚDE (XLVIII) = (XI + XL)	13.507.358,00	13.886.956,00	11.881.413,36	85,56	10.482.369,09	75,48	10.368.171,50	74,65	1.399.044,27
(-) Despesas da Fonte: Transferências da União - inciso I do art. 5º da Lei Complementar 173/2010	4.989.058,00	5.190.058,00	4.616.727,01	88,95	4.481.891,22	86,36	4.467.217,96	86,07	134.835,79
TOTAL DAS DESPESAS EXECUTADAS COM RECURSOS PRÓPRIOS (XLIX)	8.518.300,00	8.696.900,00	7.264.686,35	83,53	6.000.477,87	69,00	5.896.953,54	67,83	1.294.206,48

FONTE: Sistema de Contabilidade Pública, Unidade Responsável PREFEITURA MUNICIPAL DE ANDARAÍ

WILSON PAES CARDOSO  
PREFEITO MUNICIPAL  
C.P.F.: 054.695.385-91

ADAUTO FILHO MOURA DA SILVA  
SECRETARIO DE FINANÇAS  
CPF: 005.858.935-00

HIGARA FRANCINE SANTOS BACELAR  
CONTADOR (A)  
C.P.F.: 042.846.975-28



# DIÁRIO OFICIAL

## PREFEITURA MUNICIPAL DE ANDARAÍ - BA

TERÇA-FEIRA  
06 DE FEVEREIRO DE 2024  
ANO IV – EDIÇÃO Nº 25

Edição eletrônica disponível no site [www.pmandarai.transparenciaoficialba.com.br](http://www.pmandarai.transparenciaoficialba.com.br) e garantido sua autenticidade por certificado digital ICP-BRASIL

 <p>Sistemas de Informação Contábeis e Fiscais do Setor Público Brasileiro</p> <p>TESOURO NACIONAL</p>	<b>Relatório Resumido de Execução Orçamentária</b>	
	Prefeitura Municipal de Andaraí - BA (Poder Executivo)	
	Orçamentos Fiscal e da Seguridade Social	
	CNPJ: 13922570000180	
	Exercício: 2023	
Período de referência: 5º bimestre		

### RREO-Anexo 01 | Tabela 1.0 - Balanço Orçamentário

Receitas Orçamentárias	Estágios de Receita Orçamentária					SALDO (a-c)
	PREVISÃO INICIAL	PREVISÃO ATUALIZADA (a)	RECEITAS REALIZADAS		% (c/a)	
			No Bimestre (b)	% (b/a)		
<b>Receitas Orçamentárias</b>	-	-	-	-	-	-
RECEITAS (EXCETO INTRA-ORÇAMENTÁRIAS) (I)	66.800.432,00	66.800.432,00	10.019.717,28	15,00	54.781.287,04	82,01
RECEITAS CORRENTES	64.196.332,00	64.196.332,00	8.843.016,98	13,77	48.133.457,29	74,98
IMPOSTOS, TAXAS E CONTRIBUIÇÕES DE MELHORIA	3.655.036,00	3.655.036,00	606.412,83	16,59	3.523.798,37	96,41
Impostos	2.879.957,00	2.879.957,00	500.608,28	17,38	2.830.902,12	98,30
Taxas	400.472,00	400.472,00	28.986,81	7,09	290.310,00	72,49
Contribuição de Melhoria	374.607,00	374.607,00	77.407,74	20,66	402.586,25	107,47
CONTRIBUIÇÕES	0,00	0,00	0,00	0,00	0,00	0,00
Contribuições Sociais						
Contribuições Econômicas						
Contribuições para Entidades Privadas de Serviço Social e de Formação Profissional						
RECEITA PATRIMONIAL	2.425.505,00	2.425.505,00	436.575,24	18,00	2.350.994,35	96,93
Exploração do Patrimônio Imobiliário do Estado	54.292,00	54.292,00	9.014,40	16,60	47.391,94	87,29
Valores Mobiliários	2.371.213,00	2.371.213,00	427.560,84	18,03	2.303.592,41	97,15
Delegação de Serviços Públicos mediante Concessão, Permissão, Autorização ou Licença						
Exploração de Recursos Naturais						
Exploração do Patrimônio Intangível						
Cessão de Direitos						
Demais Receitas Patrimoniais						
RECEITA AGROPECUÁRIA						
RECEITA INDUSTRIAL						
RECEITA DE SERVIÇOS	0,00	0,00	0,00	0,00	0,00	0,00
Serviços Administrativos e Comerciais Gerais						
Serviços e Atividades Referentes à Navegação e ao Transporte						
Serviços e Atividades Referentes à Saúde						
Serviços e Atividades Financeiras						
Outros Serviços						
TRANSFERÊNCIAS CORRENTES	57.667.091,00	57.667.091,00	7.770.481,16	13,47	41.952.157,21	72,75
Transferências da União e de suas Entidades	40.666.002,00	40.666.002,00	5.071.954,43	12,47	28.311.193,71	69,62
Transferências dos Estados e do Distrito Federal e de suas Entidades	5.259.241,00	5.259.241,00	902.959,42	17,17	4.014.241,92	76,33
Transferências dos Municípios e de suas Entidades						
Transferências de Instituições Privadas						
Transferências de Outras Instituições Públicas	11.741.848,00	11.741.848,00	1.795.567,31	15,29	9.615.607,10	81,89
Transferências do Exterior						
Outras Transferências	0,00	0,00	0,00	0,00	11.114,48	0,00
OUTRAS RECEITAS CORRENTES	448.700,00	448.700,00	29.549,75	6,59	306.517,36	68,31
Multas Administrativas, Contratuais e Judiciais	8.882,00	8.882,00	1.000,09	0,00	1.000,09	11,26
Indenizações, Restituições e Ressarcimentos	439.136,00	439.136,00	29.549,75	6,73	305.517,27	69,57
Bens, Direitos e Valores Incorporados ao Patrimônio Público						
Multas e Juros de Mora das Receitas de Capital						
Demais Receitas Correntes	682,00	682,00	0,00	0,00	0,00	0,00





# DIÁRIO OFICIAL

## PREFEITURA MUNICIPAL DE ANDARAÍ - BA

TERÇA-FEIRA  
06 DE FEVEREIRO DE 2024  
ANO IV – EDIÇÃO Nº 25

Edição eletrônica disponível no site [www.pmandarai.transparenciaoficialba.com.br](http://www.pmandarai.transparenciaoficialba.com.br) e garantido sua autenticidade por certificado digital ICP-BRASIL

 <p>Sistema de Fichas Múltiplas Contábeis e Fiscais no setor Público Brasileiro</p> <p><b>TESOURONACIONAL</b></p>	<b>Relatório Resumido de Execução Orçamentária</b>	
	Prefeitura Municipal de Andaraí - BA (Poder Executivo)	
	Orçamentos Fiscal e da Seguridade Social	
	CNPJ: 13922570000180	
	Exercício: 2023	
Período de referência: 5º bimestre		

Receitas Orçamentárias	Estágios da Receita Orçamentária				PREVISÃO ATUALIZADA (e)	RECEITAS REALIZADAS				SALDO (a-c)
	PREVISÃO INICIAL	No Bimestre (b)	% (b/a)	Até o Bimestre (c)		% (c/a)	Até o Bimestre (c)	% (c/a)	Até o Bimestre (c)	
RECEITAS DE CAPITAL	2.604.100,00	1.176.698,30	45,19	6.647.829,75	255,28	6.647.829,75	255,28	6.647.829,75	-4.043.729,75	
OPERAÇÕES DE CRÉDITO	0,00	0,00		3.000.000,00		3.000.000,00		3.000.000,00	-3.000.000,00	
Operações de Crédito - Mercado Interno						3.000.000,00		3.000.000,00		
Operações de Crédito - Mercado Externo										
ALIENAÇÃO DE BENS	0,00	0,00		0,00		0,00		0,00	0,00	
Alienação de Bens Móveis										
Alienação de Bens Imóveis										
Alienação de Bens Intangíveis										
AMORTIZAÇÕES DE EMPRÉSTIMOS										
TRANSFERÊNCIAS DE CAPITAL	2.604.100,00	1.176.698,30	45,19	3.647.829,75	140,08	3.647.829,75	140,08	3.647.829,75	-1.043.729,75	
Transferências da União e de suas Entidades	2.604.100,00	1.176.698,30	45,19	3.396.007,20	130,41	3.396.007,20	130,41	3.396.007,20	-791.907,20	
Transferências dos Estados e do Distrito Federal e de suas Entidades										
Transferências dos Municípios e de suas Entidades										
Transferências de Instituições Privadas										
Transferências de Outras Instituições Públicas										
Transferências do Exterior										
Demais Transferências de Capital	0,00	0,00		0,00		0,00		0,00	0,00	
OUTRAS RECEITAS DE CAPITAL										
Integralização do Capital Social										
Remuneração das Disponibilidades do Tesouro										
Resgate de Títulos do Tesouro										
Demais Receitas de Capital										
RECEITAS (INTRA-ORÇAMENTÁRIAS) (II)										
SUBTOTAL DAS RECEITAS (III) = (I + II)	66.800.432,00	10.019.717,28	15,00	54.781.287,04	82,01	54.781.287,04	82,01	54.781.287,04	12.019.144,96	
OPERAÇÕES DE CRÉDITO/REFINANCIAMENTO (IV)	0,00	0,00		0,00		0,00		0,00	0,00	
Operações de Crédito - Mercado Interno										
Mobilização										
Contratual										
Operações de Crédito - Mercado Externo	0,00	0,00		0,00		0,00		0,00	0,00	
Mobilização										
Contratual										
TOTAL DAS RECEITAS (V) = (III + IV)	66.800.432,00	10.019.717,28	15,00	54.781.287,04	82,01	54.781.287,04	82,01	54.781.287,04	12.019.144,96	
DÉFICIT (VI)										
TOTAL COM DÉFICIT (VII) = (V + VI)	66.800.432,00	10.019.717,28	15,00	461.531,46		461.531,46		461.531,46		
SALDOS DE EXERCÍCIOS ANTERIORES	66.800.432,00	10.019.717,28	15,00	55.242.818,50	82,70	55.242.818,50	82,70	55.242.818,50		
Recursos Antecipados em Exercícios Anteriores - RPPS										
Superávit Financeiro Utilizado para Créditos Adicionais										

### RREO-Anexo 01 | Tabela 1.0 - Balanço Orçamentário

Despesas Orçamentárias	Estágios da Despesa Orçamentária				DESPESAS EMPENHADAS ATÉ O BIMESTRE (f)	SALDO (g) = (e-) - (f)	DESPESAS LIQUIDADAS ATÉ O BIMESTRE (h)	SALDO (i) = (e-h)	DESPESAS PAGAS ATÉ O BIMESTRE (j)	INSCRITAS EM RESTOS A PAGAR NÃO PROCESSADOS (k)
	DOTAÇÃO INICIAL (d)	DOTAÇÃO ATUALIZADA (e)	DESPESAS EMPENHADAS NO BIMESTRE	DESPESAS LIQUIDADAS NO BIMESTRE						
Despesas Orçamentárias	66.800.432,00	80.071.318,15		4.287.264,72	66.542.677,04	13.528.641,11	10.892.759,76	55.242.818,50	24.828.499,65	54.093.312,19
DESPESAS (EXCETO INTRA-ORÇAMENTÁRIAS) (VIII)										





# DIÁRIO OFICIAL

## PREFEITURA MUNICIPAL DE ANDARAÍ - BA

TERÇA-FEIRA  
06 DE FEVEREIRO DE 2024  
ANO IV – EDIÇÃO Nº 25

Edição eletrônica disponível no site [www.pmandarai.transparenciaoficialba.com.br](http://www.pmandarai.transparenciaoficialba.com.br) e garantido sua autenticidade por certificado digital ICP-BRASIL

<b>Relatório Resumido de Execução Orçamentária</b>	
Prefeitura Municipal de Andaraí - BA (Poder Executivo)	
Orçamentos Fiscal e da Seguridade Social	
CNPJ: 13922570000180	
Exercício: 2023	
Período de referência: 5º bimestre	



Despesas Orçamentárias	Estágios da Despesa Orçamentária									
	DOTAÇÃO INICIAL (d)	DOTAÇÃO ATUALIZADA (e)	DESPESAS EMPENHADAS NO BIMESTRE	DESPESAS EMPENHADAS ATÉ O BIMESTRE (f)	SALDO (g) = (e-f)	DESPESAS LIQUIDADAS NO BIMESTRE	DESPESAS LIQUIDADAS ATÉ O BIMESTRE (h)	SALDO (i) = (h-g)	DESPESAS PAGAS ATÉ O BIMESTRE (j)	INSCRITAS EM RESTOS A PAGAR NÃO PROCESSADOS (k)
DESPESAS CORRENTES	52.169.237,00	55.796.488,07	4.140.360,35	48.696.364,15	6.900.103,92	9.377.430,09	42.013.166,23	13.763.301,84	41.397.407,48	0,00
PESSOAL E ENCARGOS SOCIAIS	33.954.554,00	34.051.554,00	2.406.285,27	30.546.648,46	3.504.905,54	5.714.670,63	27.162.814,63	6.888.739,37	27.162.814,63	0,00
JUROS E ENCARGOS DA DÍVIDA	28,000,00	155.500,00	84,000,00	154.436,03	1.063,97	85.588,05	153.480,36	2.018,64	153.480,36	0,00
OUTRAS DESPESAS CORRENTES	18.186.683,00	21.589.414,07	1.650,075,08	18.195.279,66	3.394.134,41	3.577,171,41	14.696.871,24	6.892.542,83	14.081.112,49	0,00
DESPESAS DE CAPITAL	14.450.195,00	24.093.850,08	146.904,37	17.646.312,89	6.447.537,19	1.515.329,67	13.229.652,27	10.864.197,81	12.696.904,71	0,00
INVESTIMENTOS	13.537.971,00	22.031.626,08	46.904,37	15.594.128,12	6.447.537,96	1.410.496,95	11.230.411,08	10.801.215,00	10.696.683,52	0,00
INVERSÕES FINANCEIRAS	912.224,00	2.062.224,00	100,000,00	2.062.194,77	39,23	104,832,72	1.999.241,19	62.952,81	1.999.241,19	0,00
AMORTIZAÇÃO DA DÍVIDA	181.000,00	181.000,00			181.000,00			181.000,00		0,00
RESERVA DE CONTINGÊNCIA										0,00
DESPESAS (INTRA-ORÇAMENTÁRIAS) (IX)	66.800.432,00	80.071.318,15	4.287.264,72	66.542.677,04	13.528.641,11	10.892.759,76	55.242.818,50	24.828.499,65	54.093.312,19	0,00
SUBTOTAL DAS DESPESAS (X) = (VIII + IX)	0,00	0,00	0,00	0,00	0,00	0,00	0,00	0,00	0,00	0,00
AMORTIZAÇÃO DA DÍVIDA / REFINANCIAMENTO (XI)	0,00	0,00	0,00	0,00	0,00	0,00	0,00	0,00	0,00	0,00
Amortização da Dívida Interna										
Dívida Mobiliária										
Dívida Contratual										
Amortização da Dívida Externa										
Dívida Mobiliária										
Dívida Contratual										
TOTAL DAS DESPESAS (XII) = (X + XI)	66.800.432,00	80.071.318,15	4.287.264,72	66.542.677,04	13.528.641,11	10.892.759,76	55.242.818,50	24.828.499,65	54.093.312,19	0,00
SUPERÁVIT (XIII)										
TOTAL COM SUPERÁVIT (XIV) = (XII + XIII)	66.800.432,00	80.071.318,15	4.287.264,72	66.542.677,04	13.528.641,11	10.892.759,76	55.242.818,50	24.828.499,65	54.093.312,19	0,00
RESERVA DO RPPS										

### RREO-Anexo 01 | Tabela 1.0 - Balanço Orçamentário

Recargas Intra-Orçamentárias	Estágios de Receita Intra-Orçamentária			
	PREVISÃO INICIAL	PREVISÃO ATUALIZADA (a)	RECEITAS REALIZADAS Até o Bimestre (b)	SALDO (e-c)
<b>Recargas Intra-Orçamentárias</b>				
RECEITAS (INTRA-ORÇAMENTÁRIAS) (II)				
RECEITAS CORRENTES	0,00	0,00	0,00	0,00
IMPOSTOS, TAXAS E CONTRIBUIÇÕES DE MELHORIA	0,00	0,00	0,00	0,00
Impostos				
Taxas				
Contribuição de Melhoria				
CONTRIBUIÇÕES	0,00	0,00	0,00	0,00
Contribuições Sociais				
Contribuições Econômicas				
Contribuições para Entidades Privadas de Serviço Social e de Formação Profissional				
Contribuição para o Custeio do Serviço de Iluminação Pública				
RECETA PATRIMONIAL	0,00	0,00	0,00	0,00
Exploração do Patrimônio Imobiliário do Estado				
Valores Mobiliários				
Delegação de Serviços Públicos mediante Concessão, Permissão, Autorização ou Licença				
Exploração de Recursos Naturais				



# DIÁRIO OFICIAL

## PREFEITURA MUNICIPAL DE ANDARAÍ - BA

TERÇA-FEIRA  
06 DE FEVEREIRO DE 2024  
ANO IV – EDIÇÃO Nº 25


Edição eletrônica disponível no site [www.pmandarai.transparenciaoficialba.com.br](http://www.pmandarai.transparenciaoficialba.com.br) e garantido sua autenticidade por certificado digital ICP-BRASIL

 <p>Sistema de Fichas Múltiplas Contábeis e Fiscais do Setor Público Brasileiro</p> <p><b>TESOURONACIONAL</b></p>	<b>Relatório Resumido de Execução Orçamentária</b>	
	Prefeitura Municipal de Andaraí - BA (Poder Executivo)	
	Orçamentos Fiscal e da Seguridade Social	
	CNPJ: 13922570000180	
	Exercício: 2023	
Período de referência: 5º bimestre		

Recargas Intra-Orçamentárias	PREVISÃO ATUALIZADA (a)	Estágios da Receita Intra-Orçamentária		PREVISÃO INICIAL	SALDO (a-c)
		No Bimestre (b)	Até o Bimestre (c)		
		% (b/a)	% (c/a)		
Exploração do Patrimônio Intangível					
Cessão de Direitos					
Demais Receitas Patrimoniais					
RECEITA AGROPECUÁRIA					
RECEITA INDUSTRIAL					
RECEITA DE SERVIÇOS	0,00	0,00	0,00	0,00	0,00
Serviços Administrativos e Comerciais Gerais					
Serviços e Atividades Referentes à Navegação e ao Transporte					
Serviços e Atividades Referentes à Saúde					
Serviços e Atividades Financeiras					
Outros Serviços					
TRANSFERÊNCIAS CORRENTES	0,00	0,00	0,00	0,00	0,00
Transferências da União e de suas Entidades					
Transferências dos Estados e do Distrito Federal e de suas Entidades					
Transferências dos Municípios e de suas Entidades					
Transferências de Instituições Privadas					
Transferências de Outras Instituições Públicas					
Transferências do Exterior					
Outras Transferências					
OUTRAS RECEITAS CORRENTES	0,00	0,00	0,00	0,00	0,00
Multas Administrativas, Contratuais e Judiciais					
Indenizações, Restituições e Ressarcimentos					
Bens, Direitos e Valores Incorporados ao Patrimônio Público					
Multas e Juros de Mora das Receitas de Capital					
Demais Receitas Correntes					
RECEITAS DE CAPITAL	0,00	0,00	0,00	0,00	0,00
OPERAÇÕES DE CRÉDITO	0,00	0,00	0,00	0,00	0,00
Operações de Crédito - Mercado Interno					
Operações de Crédito - Mercado Externo					
ALEMAÇÃO DE BENS	0,00	0,00	0,00	0,00	0,00
Alienação de Bens Móveis					
Alienação de Bens Imóveis					
Alienação de Bens Intangíveis					
AMORTIZAÇÕES DE EMPRÉSTIMOS					
TRANSFERÊNCIAS DE CAPITAL	0,00	0,00	0,00	0,00	0,00
Transferências da União e de suas Entidades					
Transferências dos Estados e do Distrito Federal e de suas Entidades					
Transferências dos Municípios e de suas Entidades					
Transferências de Instituições Privadas					
Transferências de Outras Instituições Públicas					
Transferências do Exterior					
Demais Transferências de Capital					
OUTRAS RECEITAS DE CAPITAL	0,00	0,00	0,00	0,00	0,00
Integralização do Capital Social					
Remuneração das Disponibilidades do Tesouro					
Resgate de Títulos do Tesouro					



Edição eletrônica disponível no site [www.pmandarai.transparenciaoficialba.com.br](http://www.pmandarai.transparenciaoficialba.com.br) e garantido sua autenticidade por certificado digital ICP-BRASIL

 <p>Sistema de Ffido, moedfres, Contábeis e Fiscais do Setor Público Brasileiro</p> <p><b>TESOURONACIONAL</b></p>	<b>Relatório Resumido de Execução Orçamentária</b>	
	Prefeitura Municipal de Andaraí - BA (Poder Executivo)	
	Orçamentos Fiscal e da Seguridade Social	
	CNPJ: 13922570000180	
	Exercício: 2023	
Período de referência: 5º bimestre		

Recetas Intra-Orçamentárias	Estágios da Receita Intra-Orçamentária		PREVISÃO ATUALIZADA (a)	RECEITAS REALIZADAS		SALDO (a-c)
	PREVISÃO INICIAL	PREVISÃO ATUALIZADA (a)		No Bimestre (b)	% (b/a)	
Demais Recetas de Capital						

### RREO-Anexo 01 | Tabela 1.0 - Balanço Orçamentário

Despesas Intra-Orçamentárias	Estágios da Despesa Intra-Orçamentária									
	DOTAÇÃO INICIAL (d)	DOTAÇÃO ATUALIZADA (e)	DESPESAS EMPENHADAS NO BIMESTRE	DESPESAS EMPENHADAS ATÉ O BIMESTRE (f)	SALDO (g) = (e-f)	DESPESAS LIQUIDADAS NO BIMESTRE	DESPESAS LIQUIDADAS ATÉ O BIMESTRE (h)	SALDO (i) = (e-h)	DESPESAS PAGAS ATÉ O BIMESTRE (j)	INSCRITAS EM RESTOS A PAGAR NÃO PROCESSADOS (k)
Despesas Intra-Orçamentárias										
DESPESAS (INTRA-ORÇAMENTÁRIAS) (IX)	0,00	0,00	0,00	0,00	0,00	0,00	0,00	0,00	0,00	0,00
DESPESAS CORRENTES	0,00	0,00	0,00	0,00	0,00	0,00	0,00	0,00	0,00	0,00
PESSOAL E ENCARGOS SOCIAIS										
JUROS E ENCARGOS DA DÍVIDA										
OUTRAS DESPESAS CORRENTES										
DESPESAS DE CAPITAL	0,00	0,00	0,00	0,00	0,00	0,00	0,00	0,00	0,00	0,00
INVESTIMENTOS										
INVERSÕES FINANCEIRAS										
AMORTIZAÇÃO DA DÍVIDA										
RESERVA DE CONTINGÊNCIA										




# DIÁRIO OFICIAL

## PREFEITURA MUNICIPAL DE ANDARAÍ - BA

TERÇA-FEIRA  
06 DE FEVEREIRO DE 2024  
ANO IV – EDIÇÃO Nº 25

Edição eletrônica disponível no site [www.pmandarai.transparenciaoficialba.com.br](http://www.pmandarai.transparenciaoficialba.com.br) e garantido sua autenticidade por certificado digital ICP-BRASIL

 Sistema de Informações Contábeis e Fiscais do Setor Público Brasileiro <b>TESOURO NACIONAL</b>	<b>Relatório Resumido de Execução Orçamentária</b>
	<b>Prefeitura Municipal de Andaraí - BA (Poder Executivo)</b>
	<b>Orçamentos Fiscal e da Seguridade Social</b>
	<b>CNPJ: 13922570000180</b>
	<b>Exercício: 2023</b>
	<b>Período de referência: 5º bimestre</b>

### RREO-Anexo 01 | Tabela 1.0 - Balanço Orçamentário

Notas Explicativas	Valores
	31/10/2023
Notas Explicativas	-
Notas Explicativas	-



Edição eletrônica disponível no site [www.pmandarai.transparenciaoficialba.com.br](http://www.pmandarai.transparenciaoficialba.com.br) e garantido sua autenticidade por certificado digital ICP-BRASIL

**siconfi** Sistema de Informações Contábeis e Fiscais do Setor Público Brasileiro

**Tesouro Nacional**

**Relatório Resumido de Execução Orçamentária**  
**Prefeitura Municipal de Andaraí - BA (Poder Executivo)**  
**Orçamentos Fiscal e da Seguridade Social**  
**CNPJ: 13922570000180**  
**Exercício: 2023**  
**Período de referência: 5º bimestre**

### RREO-Anexo 03 | Tabela 3.2 - Demonstrativo da Receita Corrente Líquida - Municípios

Especificação	Evolução da Receita Realizada nos Últimos 12 Meses												TOTAL (ÚLTIMOS 12 MESES)	PREVISO ATUALIZADO 2023		
	<MR>11	<MR>10	<MR>9	<MR>8	<MR>7	<MR>6	<MR>5	<MR>4	<MR>3	<MR>2	<MR>1	<MR>				
RECEITAS CORRENTES (I)	5.025.859,69	7.226.023,75	5.179.297,15	4.611.248,36	4.981.025,61	5.099.797,70	5.099.797,70	5.099.797,70	5.099.797,70	5.099.797,70	5.099.797,70	5.099.797,70	5.099.797,70	5.099.797,70	5.099.797,70	71.241.589,00
Contribuições, Taxas e Contribuições de Melhoria	3.040.448,48	3.040.448,48	3.040.448,48	3.040.448,48	3.040.448,48	3.040.448,48	3.040.448,48	3.040.448,48	3.040.448,48	3.040.448,48	3.040.448,48	3.040.448,48	3.040.448,48	3.040.448,48	3.040.448,48	30.404.484,80
ITR	104.048,48	104.048,48	104.048,48	104.048,48	104.048,48	104.048,48	104.048,48	104.048,48	104.048,48	104.048,48	104.048,48	104.048,48	104.048,48	104.048,48	104.048,48	1.040.484,80
ISS	179.990,14	179.990,14	179.990,14	179.990,14	179.990,14	179.990,14	179.990,14	179.990,14	179.990,14	179.990,14	179.990,14	179.990,14	179.990,14	179.990,14	179.990,14	1.799.901,40
ITBI	3.525,50	3.525,50	3.525,50	3.525,50	3.525,50	3.525,50	3.525,50	3.525,50	3.525,50	3.525,50	3.525,50	3.525,50	3.525,50	3.525,50	3.525,50	35.255,00
ITRIF	100.227,66	100.227,66	100.227,66	100.227,66	100.227,66	100.227,66	100.227,66	100.227,66	100.227,66	100.227,66	100.227,66	100.227,66	100.227,66	100.227,66	100.227,66	1.002.276,66
Outras Contribuições de Melhoria	40.859,89	40.859,89	40.859,89	40.859,89	40.859,89	40.859,89	40.859,89	40.859,89	40.859,89	40.859,89	40.859,89	40.859,89	40.859,89	40.859,89	40.859,89	408.598,90
Contribuições	207.154,14	207.154,14	207.154,14	207.154,14	207.154,14	207.154,14	207.154,14	207.154,14	207.154,14	207.154,14	207.154,14	207.154,14	207.154,14	207.154,14	207.154,14	2.071.541,40
Receita Patrimonial	202.285,52	202.285,52	202.285,52	202.285,52	202.285,52	202.285,52	202.285,52	202.285,52	202.285,52	202.285,52	202.285,52	202.285,52	202.285,52	202.285,52	202.285,52	2.022.855,20
Rendimentos de Alienação Financeira	237.895,91	237.895,91	237.895,91	237.895,91	237.895,91	237.895,91	237.895,91	237.895,91	237.895,91	237.895,91	237.895,91	237.895,91	237.895,91	237.895,91	237.895,91	2.378.959,10
Outras Receitas Patrimoniais	4.389,62	4.389,62	4.389,62	4.389,62	4.389,62	4.389,62	4.389,62	4.389,62	4.389,62	4.389,62	4.389,62	4.389,62	4.389,62	4.389,62	4.389,62	43.896,20
Receita Agropecuária																
Receita Industrial																
Receita de Serviços																
Receita de Transferências	4.482.202,52	6.544.909,98	4.581.959,70	5.101.101,50	3.983.102,99	4.295.920,82	5.049.912,98	4.295.920,82	5.049.912,98	4.295.920,82	5.049.912,98	4.295.920,82	5.049.912,98	4.295.920,82	5.049.912,98	44.822.025,20
Contribuição de Melhoria	2.224.863,54	3.449.712,11	1.902.742,47	2.900.291,12	1.820.298,40	2.024.890,49	2.177.525,55	2.900.291,12	2.177.525,55	2.900.291,12	2.177.525,55	2.900.291,12	2.177.525,55	2.900.291,12	2.177.525,55	22.248.635,40
Contribuição de Impostos, Taxas e Contribuições de Melhoria	402.429,96	448.127,27	320.668,32	324.197,11	354.084,05	374.537,18	393.044,86	354.084,05	374.537,18	354.084,05	374.537,18	354.084,05	374.537,18	354.084,05	374.537,18	4.024.299,60
Contribuição de Impostos, Taxas e Contribuições de Melhoria - ICMS	22.893,18	21.220,14	21.860,01	10.691,44	17.245,06	19.222,85	20.049,03	21.860,01	19.222,85	20.049,03	21.860,01	19.222,85	20.049,03	21.860,01	19.222,85	228.931,80
Contribuição de Impostos, Taxas e Contribuições de Melhoria - IPTU	1.630,17	91,01	336,02	132,96	0,00	3.292,93	0,00	112,08	0,00	1.630,17	0,00	112,08	0,00	1.630,17	0,00	16.301,70
Contribuição de Impostos, Taxas e Contribuições de Melhoria - Transfereências de LC nº 61/1989	1.051,94	2.204,98	2.434,47	1.271,10	2.132,97	2.273,91	2.044,83	2.548,85	2.132,97	2.044,83	2.548,85	2.132,97	2.044,83	2.548,85	2.132,97	20.519,40
Contribuição de Impostos, Taxas e Contribuições de Melhoria - Transfereências de FUNDIB	1.396.231,49	1.484.395,32	1.890.198,81	1.436.154,75	1.246.201,76	1.255.024,22	1.335.125,08	1.332.105,14	1.315.796,35	1.428.897,12	1.315.796,35	1.428.897,12	1.315.796,35	1.428.897,12	1.315.796,35	13.962.314,90
Contribuição de Impostos, Taxas e Contribuições de Melhoria - Outras Transferências Correntes	437.952,64	832.148,95	839.756,89	459.990,07	533.440,55	495.404,50	659.656,89	459.990,07	533.440,55	495.404,50	659.656,89	459.990,07	533.440,55	495.404,50	659.656,89	4.379.526,64
Outras Receitas Correntes	25.146,35	14.892,00	14.501,23	14.401,49	17.627,16	22.715,65	22.099,91	15.120,49	22.715,65	15.120,49	22.099,91	15.120,49	22.099,91	15.120,49	15.120,49	251.463,50
DEDUÇÕES (II)	520.457,16	609.700,38	485.110,25	652.471,10	440.385,59	495.245,59	570.817,10	511.260,29	495.245,59	570.817,10	511.260,29	495.245,59	570.817,10	511.260,29	495.245,59	5.204.571,60
Contrib. do Servidor para o Plano de Previdência																
Contribuições Fiscais: entre Agências Previdenciárias																
Contribuições Fiscais: para o Plano de Previdência																
Despesa de Receita para Exercício de FUNDIB																
RECEITA CORRENTE LÍQUIDA (III) = (I) - (II)	5.000.402,53	6.616.323,37	4.694.186,90	4.010.046,86	4.537.920,02	4.604.552,13	4.537.920,02	4.537.920,02	4.537.920,02	4.537.920,02	4.537.920,02	4.537.920,02	4.537.920,02	4.537.920,02	4.537.920,02	45.037.017,60
(-) Transferências obrigatórias da União relativas às emendas individuais (art. 166-A, § 1º, da CF) (IV)																
RECEITA CORRENTE LÍQUIDA AJUSTADA PARA CÁLCULO DOS LIMITES DE ENDEQUAMENTO (V) = (III) - (IV)	4.525.416,53	6.616.323,37	4.694.186,90	4.010.046,86	4.537.920,02	4.604.552,13	4.537.920,02	4.537.920,02	4.537.920,02	4.537.920,02	4.537.920,02	4.537.920,02	4.537.920,02	4.537.920,02	4.537.920,02	40.512.042,60
(-) Transferências obrigatórias da União relativas às emendas de bancada (art. 166, § 16, da CF) e ao vencimento dos agentes comunitários de saúde e de combate a endemias (CF, art. 196, § 11) (VI)																
RECEITA CORRENTE LÍQUIDA AJUSTADA PARA CÁLCULO DOS LIMITES DA DESPESA COM PESSOAL (VII) = (V) - (VI)	4.525.416,53	6.616.323,37	4.694.186,90	4.010.046,86	4.537.920,02	4.604.552,13	4.537.920,02	4.537.920,02	4.537.920,02	4.537.920,02	4.537.920,02	4.537.920,02	4.537.920,02	4.537.920,02	4.537.920,02	40.512.042,60




# DIÁRIO OFICIAL

## PREFEITURA MUNICIPAL DE ANDARAÍ - BA

TERÇA-FEIRA  
06 DE FEVEREIRO DE 2024  
ANO IV – EDIÇÃO Nº 25

Edição eletrônica disponível no site [www.pmandarai.transparenciaoficialba.com.br](http://www.pmandarai.transparenciaoficialba.com.br) e garantido sua autenticidade por certificado digital ICP-BRASIL

 Sistema de Informações Contábeis e Fiscais do Setor Público Brasileiro <b>TESOURO NACIONAL</b>	<b>Relatório Resumido de Execução Orçamentária</b>
	<b>Prefeitura Municipal de Andaraí - BA (Poder Executivo)</b>
	<b>Orçamentos Fiscal e da Seguridade Social</b>
	<b>CNPJ: 13922570000180</b>
	<b>Exercício: 2023</b>
	<b>Período de referência: 5º bimestre</b>

### RREO-Anexo 04 | Tabela 4 - Demonstrativo das Receitas e Despesas Previdenciárias


Notas Explicativas	Valores
	31/10/2023
Notas Explicativas	-
Notas Explicativas	-

### RREO-Anexo 06 | Tabela 6.3 - Demonstrativo dos Resultados Primário e Nominal - Municípios

Cálculo Acima da Linha - Receitas Primárias	Receita Orçamentária	
	PREVISÃO ATUALIZADA	Até o Bimestre / 2023 RECEITAS REALIZADAS (a)
<b>Cálculo Acima da Linha - Receitas Primárias</b>	-	-
RECEITAS CORRENTES (EXCETO FONTES RPPS) (I)	64.196.332,00	48.136.457,29
Impostos, Taxas e Contribuições de Melhoria	3.655.036,00	3.526.798,46
IPTU	554.578,00	277.202,84
ISS	1.060.927,00	1.227.766,19
ITBI	300.370,00	246.090,82
IRRF	964.082,00	1.079.842,27
Outros Impostos, Taxas e Contribuições de Melhoria	775.079,00	695.896,34
Contribuições		
Receita Patrimonial	2.425.505,00	2.350.984,35
Aplicações Financeiras (II)	2.371.213,00	2.303.592,41
Outras Receitas Patrimoniais	54.292,00	47.391,94
Transferências Correntes	57.667.091,00	41.952.157,21
Cota-Parte do FPM	27.057.430,00	17.717.277,77
Cota-Parte do ICMS	3.944.800,00	3.209.532,79
Cota-Parte do IPVA	329.960,00	218.456,75
Cota-Parte do ITR	1.600,00	14.110,74
Transferências da LC nº 61/1989	27.198,00	23.172,56
Transferências do FUNDEB	17.553.144,00	14.158.099,19
Outras Transferências Correntes	8.752.959,00	6.811.507,41
Demais Receitas Correntes	448.700,00	306.517,27
Outras Receitas Financeiras (III)		
Receitas Correntes Restantes	448.700,00	306.517,27
RECEITAS PRIMÁRIAS CORRENTES (EXCETO FONTES RPPS) (IV) = (I - (II + III))	61.825.119,00	45.832.864,88
RECEITAS PRIMÁRIAS CORRENTES (COM FONTES RPPS) (V)		
RECEITAS NÃO PRIMÁRIAS CORRENTES (COM FONTES RPPS) (VI)		
RECEITAS DE CAPITAL (EXCETO FONTES RPPS) (VII)	2.604.100,00	6.647.829,75
Operações de Crédito (VIII)		3.000.000,00
Amortização de Empréstimos (IX)		
Alienação de Bens	0,00	0,00
Receitas de Alienação de Investimentos Temporários (X)		
Receitas de Alienação de Investimentos Permanentes (XI)		
Outras Alienações de Bens		
Transferências de Capital	2.604.100,00	3.647.829,75
Convênios	2.180.911,00	251.822,55
Outras Transferências de Capital	423.189,00	3.396.007,20
Outras Receitas de Capital	0,00	0,00
Outras Receitas de Capital Não Primárias (XII)		
Outras Receitas de Capital Primárias		
RECEITAS PRIMÁRIAS DE CAPITAL (EXCETO FONTES RPPS) (XIII) = (VII - (VIII + IX + X + XI + XII))	2.604.100,00	3.647.829,75
RECEITAS PRIMÁRIAS DE CAPITAL (COM FONTES RPPS) (XIV)		
RECEITAS NÃO PRIMÁRIAS DE CAPITAL (COM FONTES RPPS) (XV)		
RECEITA PRIMÁRIA TOTAL (XVI) = (IV + V + XIII + XIV)	64.429.219,00	49.480.694,63
RECEITA PRIMÁRIA TOTAL (EXCETO FONTES RPPS) (XVII) = (IV + XIII)	64.429.219,00	49.480.694,63



Edição eletrônica disponível no site [www.pmandarai.transparenciaoficialba.com.br](http://www.pmandarai.transparenciaoficialba.com.br) e garantido sua autenticidade por certificado digital ICP-BRASIL


 Sistema de Informações Contábeis e Fiscais do Setor Público Brasileiro <b>Tesouro Nacional</b>	<b>Relatório Resumido de Execução Orçamentária</b>
	<b>Prefeitura Municipal de Andaraí - BA (Poder Executivo)</b>
	<b>Orçamentos Fiscal e da Seguridade Social</b>
	<b>CNPJ: 13922570000180</b>
	<b>Exercício: 2023</b>
<b>Período de referência: 5º bimestre</b>	

### RREO-Anexo 06 | Tabela 6.3 - Demonstrativo dos Resultados Primário e Nominal - Municípios

Cálculo Acima da Linha - Despesas Primárias	Despesa Orçamentária					
	DOTAÇÃO ATUALIZADA	DESPESAS EMPENHADAS	DESPESAS LIQUIDADAS	DESPESAS PAGAS (a)	RESTOS A PAGAR PROCESSADOS PAGOS (b)	RESTOS A PAGAR NÃO PROCESSADOS LIQUIDADOS
<b>Cálculo Acima da Linha - Despesas Primárias</b>						
DESPESAS CORRENTES (EXCETO FONTES RPPS) (XVIII)	55.796.466,07	48.896.384,15	42.015.166,23	41.397.407,48	0,00	0,00
Pessoal e Encargos Sociais	34.051.654,00	30.546.648,46	27.162,814,63	27.162,814,63		
Juros e Encargos da Dívida (XIX)	155.500,00	154.436,03	153.490,36	153.490,36		
Outras Despesas Correntes	21.589.414,07	18.195.279,66	14.696.871,24	14.081.112,49		
DESPESAS PRIMÁRIAS CORRENTES (EXCETO FONTES RPPS) (XX) = (XVIII - XIX)	55.640.966,07	48.741.928,12	41.855.695,87	41.243.927,12	0,00	0,00
DESPESAS PRIMÁRIAS CORRENTES (COM FONTES RPPS) (XXI)						
DESPESAS NÃO PRIMÁRIAS CORRENTES (COM FONTES RPPS) (XXII)	24.083.850,08	17.646.312,89	13.229.652,27	12.695.904,71	0,00	0,00
DESPESAS DE CAPITAL (EXCETO FONTES RPPS) (XXIII)	22.031.626,08	15.584.128,12	11.230.411,08	10.696.663,52	0,00	0,00
Investimentos	0,00	0,00	0,00	0,00		
Investições Financeiras						
Concessão de Empréstimos e Financiamentos (XXIV)						
Aquisição de Título de Capital já Integralizado (XXV)						
Aquisição de Título de Crédito (XXVI)						
Demais Inversões Financeiras						
Amortização da Dívida (XXVII)	2.062.224,00	2.062.184,77	1.999.241,19	1.999.241,19		
DESPESAS PRIMÁRIAS DE CAPITAL (EXCETO FONTES RPPS) (XXVIII) = (XXIII - (XXIV + XXV + XXVI + XXVII))	22.031.626,08	15.584.128,12	11.230.411,08	10.696.663,52	0,00	0,00
RESERVA DE CONTINGÊNCIA (XXIX)	181.000,00					
DESPESAS PRIMÁRIAS DE CAPITAL (COM FONTES RPPS) (XXX)						
DESPESAS NÃO PRIMÁRIAS DE CAPITAL (COM FONTES RPPS) (XXXI)	77.853.594,15	64.326.056,24	53.090.096,95	51.940.590,64	0,00	0,00
DESPESA PRIMÁRIA TOTAL (XXXII) = (XX + XXI + XXVIII + XXX)	77.853.594,15	64.326.056,24	53.090.096,95	51.940.590,64	0,00	0,00
DESPESA PRIMÁRIA TOTAL (EXCETO FONTES RPPS) (XXXIII) = (XX + XXVIII + XXXI)	77.853.594,15	64.326.056,24	53.090.096,95	51.940.590,64	0,00	0,00



Edição eletrônica disponível no site [www.pmandarai.transparenciaoficialba.com.br](http://www.pmandarai.transparenciaoficialba.com.br) e garantido sua autenticidade por certificado digital ICP-BRASIL

 Sistema de Informações Contábeis e Fiscais do Setor Público Brasileiro TESOURO NACIONAL	<b>Relatório Resumido de Execução Orçamentária</b>
	<b>Prefeitura Municipal de Andaraí - BA (Poder Executivo)</b>
	<b>Orçamentos Fiscal e da Seguridade Social</b>
	<b>CNPJ: 13922570000180</b>
	<b>Exercício: 2023</b>
	<b>Período de referência: 5º bimestre</b>

### RREO-Anexo 06 | Tabela 6.3 - Demonstrativo dos Resultados Primário e Nominal - Municípios

Resultado Primário - Acima da Linha	Até o Bimestre / 2023	
	VALOR	
<b>Resultado Primário - Acima da Linha</b>	-	
RESULTADO PRIMÁRIO (COM RPPS) - Acima da Linha (XXXIV) = (XVIa - (XXXIIa + XXXIIb + XXXIIc))		-2.459.896,01
RESULTADO PRIMÁRIO (SEM RPPS) - Acima da Linha (XXXV) = (XVIIa - (XXXIIIa + XXXIIIb + XXXIIIc))		-2.459.896,01

### RREO-Anexo 06 | Tabela 6.3 - Demonstrativo dos Resultados Primário e Nominal - Municípios

Meta Fiscal para o Resultado Primário	Meta Fixada na LDO	
	VALOR CORRENTE	
<b>Meta Fiscal para o Resultado Primário</b>	-	
Meta fixada no Anexo de Metas Fiscais da LDO para o exercício de referência		58.513.086,99

### RREO-Anexo 06 | Tabela 6.3 - Demonstrativo dos Resultados Primário e Nominal - Municípios

Juros Nominais	Até o Bimestre / 2023	
	VALOR INCORRIDO	
<b>Juros Nominais</b>	-	
Juros, Encargos e Variações Monetárias Ativos (Exceto RPPS) (XXXVI)		427.560,84
Juros, Encargos e Variações Monetárias Passivos (Exceto RPPS) (XXXVII)		144.537,14

### RREO-Anexo 06 | Tabela 6.3 - Demonstrativo dos Resultados Primário e Nominal - Municípios

Resultado Nominal - Acima da Linha	Até o Bimestre / 2023	
	VALOR	
<b>Resultado Nominal - Acima da Linha</b>	-	
RESULTADO NOMINAL (SEM RPPS) - Acima da Linha (XXXVIII) = XXXV + (XXXVI - XXXVII)		-2.176.872,31

### RREO-Anexo 06 | Tabela 6.3 - Demonstrativo dos Resultados Primário e Nominal - Municípios

Cálculo Abaixo da Linha - Resultado Nominal	Saldo	
	Em 31/12/2022 (a)	Até o Bimestre 2023 (b)
<b>Cálculo Abaixo da Linha - Resultado Nominal</b>	-	-
DÍVIDA CONSOLIDADA (XXXIX)	42.180.297,61	40.181.056,42
DEDUÇÕES (XL)	23.224.495,35	21.885.966,18
Disponibilidade de Caixa	23.224.495,35	21.885.966,18
Disponibilidade de Caixa Bruta	23.726.238,31	24.347.439,90
(-) Restos a Pagar Processados (XLI)	501.742,96	578.555,07
(-) Depósitos Restituíveis e Valores Vinculados	0,00	1.882.918,65
Demais Haveres Financeiros	0,00	0,00
DÍVIDA CONSOLIDADA LÍQUIDA (XLII) = (XXXIX - XL)	18.955.802,26	18.295.090,24

### RREO-Anexo 06 | Tabela 6.3 - Demonstrativo dos Resultados Primário e Nominal - Municípios

Resultado Nominal - Abaixo da Linha	Até o Bimestre / 2023	
	VALOR	
<b>Resultado Nominal - Abaixo da Linha</b>	-	
RESULTADO NOMINAL (SEM RPPS) - Abaixo da Linha (XLIII) = (XLIIa - XLIIb)		660.712,02

### RREO-Anexo 06 | Tabela 6.3 - Demonstrativo dos Resultados Primário e Nominal - Municípios

Meta Fiscal para o Resultado Nominal	Meta Fixada na LDO	
	VALOR CORRENTE	
<b>Meta Fiscal para o Resultado Nominal</b>	-	
Meta fixada no Anexo de Metas Fiscais da LDO para o exercício de referência		1.093.551,81


### RREO-Anexo 06 | Tabela 6.3 - Demonstrativo dos Resultados Primário e Nominal - Municípios

Ajuste Metodológico	Até o Bimestre / 2023	
	VALOR	
<b>Ajuste Metodológico</b>	-	
VARIAÇÃO DO SALDO DE RPP (XLIV) = (XLIIb - XLIIa)		-76.812,11
RECEITA DE ALIENAÇÃO DE INVESTIMENTOS PERMANENTES (XLV) = (XI)		
VARIAÇÃO CAMBIAL (XLVI)		
VARIAÇÃO DO SALDO DE PRECATÓRIOS INTEGRANTES DA DC (XLVII)		
VARIAÇÃO DO SALDO DAS DEMAIS OBRIGAÇÕES INTEGRANTES DA DC (XLVIII)		
OUTROS AJUSTES (XLIX)		
RESULTADO NOMINAL (SEM RPPS) AJUSTADO - Abaixo da Linha (L) = (XLIII + (XLIV - XLV - XLVI + XLVII + XLVIII) +/- (XLIX))		737.524,13





Edição eletrônica disponível no site [www.pmandarai.transparenciaoficialba.com.br](http://www.pmandarai.transparenciaoficialba.com.br) e garantido sua autenticidade por certificado digital ICP-BRASIL

 Sistema de Informações Contábeis e Fiscais do Setor Público Brasileiro <b>TESOURO NACIONAL</b>	<b>Relatório Resumido de Execução Orçamentária</b>
	<b>Prefeitura Municipal de Andaraí - BA (Poder Executivo)</b>
	<b>Orçamentos Fiscal e da Seguridade Social</b>
	<b>CNPJ: 13922570000180</b>
	<b>Exercício: 2023</b>
	<b>Período de referência: 5º bimestre</b>

### RREO-Anexo 06 | Tabela 6.3 - Demonstrativo dos Resultados Primário e Nominal - Municípios

Resultado Primário - Abaixo da Linha	Até o Bimestre / 2023	
	VALOR	
<b>Resultado Primário - Abaixo da Linha</b>		
RESULTADO PRIMÁRIO (SEM RPPS) - Abaixo da Linha (L) = (L) - (XXXVI - XXXVII)	-	454.500,43

### RREO-Anexo 06 | Tabela 6.3 - Demonstrativo dos Resultados Primário e Nominal - Municípios


Informações Adicionais	PREVISÃO ORÇAMENTÁRIA	
	PREVISÃO ORÇAMENTÁRIA	
<b>Informações Adicionais</b>		
SALDO DE EXERCÍCIOS ANTERIORES		-
Recursos Arrecadados em Exercícios Anteriores - RPPS		
Superávit Financeiro Utilizado para Abertura e Reabertura de Créditos Adicionais		
RESERVA ORÇAMENTÁRIA DO RPPS		

### RREO-Anexo 06 | Tabela 6.3 - Demonstrativo dos Resultados Primário e Nominal - Municípios

Notas Explicativas	Valores	
	31/10/2023	
<b>Notas Explicativas</b>		
Notas Explicativas		-



Edição eletrônica disponível no site [www.pmandarai.transparenciaoficialba.com.br](http://www.pmandarai.transparenciaoficialba.com.br) e garantido sua autenticidade por certificado digital ICP-BRASIL

 Sistema de Informações Contábeis e Fiscais do Setor Público Brasileiro <b>TESOURO NACIONAL</b>	<b>Relatório Resumido de Execução Orçamentária</b>
	<b>Prefeitura Municipal de Andaraí - BA (Poder Executivo)</b>
	<b>Orçamentos Fiscal e da Seguridade Social</b>
	<b>CNPJ: 13922570000180</b>
	<b>Exercício: 2023</b>
	<b>Período de referência: 5º bimestre</b>

### RREO-Anexo 13 | Tabela 13.0 - Demonstrativo das Parcerias Público-Privadas

Notas Explicativas	Valores
	31/10/2023
Notas Explicativas	-
Notas Explicativas	<a href="https://pmandarai.transparenciaoficialba.com/diariooficial/?pagina=nov&amp;ano=2023">https://pmandarai.transparenciaoficialba.com/diariooficial/?pagina=nov&amp;ano=2023</a>

### RREO-Anexo 14 | Tabela 14.0 - Demonstrativo Simplificado do Relatório Resumido da Execução Orçamentária - Municípios e DF

Balanco Orçamentário	Valores
	Até o Bimestre
<b>Balanco Orçamentário</b>	-
RECEITAS	66.800.432,00
Previsão Inicial	66.800.432,00
Previsão Atualizada	66.800.432,00
Receitas Realizadas	54.781.287,04
Déficit Orçamentário	461.531,46
Saldos de Exercícios Anteriores (Utilizados para Créditos Adicionais)	
DESPESAS	66.800.432,00
Dotação Inicial	66.800.432,00
Dotação Atualizada	80.071.318,15
Despesas Empenhadas	66.542.677,04
Despesas Liquidadas	55.242.818,50
Despesas Pagas	54.093.312,19
Superávit Orçamentário	

### RREO-Anexo 14 | Tabela 14.0 - Demonstrativo Simplificado do Relatório Resumido da Execução Orçamentária - Municípios e DF

Despesas por Função/Subfunção	Valores
	Até o Bimestre
<b>Despesas por Função/Subfunção</b>	-
Despesas Empenhadas	66.542.677,04
Despesas Liquidadas	55.242.818,50

### RREO-Anexo 14 | Tabela 14.0 - Demonstrativo Simplificado do Relatório Resumido da Execução Orçamentária - Municípios e DF

Receita Corrente Líquida - RCL	Valores
	Até o Bimestre
<b>Receita Corrente Líquida - RCL</b>	-
Receita Corrente Líquida	59.275.202,19
Receita Corrente Líquida Ajustada para Cálculo dos Limites de Endividamento	58.475.202,19
Receita Corrente Líquida Ajustada para Cálculo dos Limites da Despesa com Pessoal	58.475.202,19

### RREO-Anexo 14 | Tabela 14.0 - Demonstrativo Simplificado do Relatório Resumido da Execução Orçamentária - Municípios e DF

Receitas e Despesas do Regime Próprio de Previdência dos Servidores	Valores
	Até o Bimestre
<b>Receitas e Despesas do Regime Próprio de Previdência dos Servidores</b>	-
Fundo em Capitalização (PLANO PREVIDENCIÁRIO)	
Receitas Previdenciárias Realizadas	
Despesas Previdenciárias Empenhadas	
Despesas Previdenciárias Liquidadas	
Despesas Previdenciárias Pagas	
Resultado Previdenciário	
Fundo em Repartição (PLANO FINANCEIRO)	
Receitas Previdenciárias Realizadas	
Despesas Previdenciárias Empenhadas	
Despesas Previdenciárias Liquidadas	
Despesas Previdenciárias Pagas	
Resultado Previdenciário	


### RREO-Anexo 14 | Tabela 14.0 - Demonstrativo Simplificado do Relatório Resumido da Execução Orçamentária - Municípios e DF

Resultados Primário e Nominal	Verificação das Metas dos Resultados Nominal e Primário		
	Meta Fixada no Anexo de Metas Fiscais da LDO (a)	Resultado Apurado até o Bimestre (b)	% em Relação à Meta (b/a)
<b>Resultados Primário e Nominal</b>			
RESULTADO PRIMÁRIO (SEM RPPS) - Acima da Linha	58.513.086,99	-2.459.896,01	-4,20
RESULTADO NOMINAL (SEM RPPS) - Abaixo da Linha	1.093.551,81	660.712,02	60,42

### RREO-Anexo 14 | Tabela 14.0 - Demonstrativo Simplificado do Relatório Resumido da Execução Orçamentária - Municípios e DF



Edição eletrônica disponível no site [www.pmandarai.transparenciaoficialba.com.br](http://www.pmandarai.transparenciaoficialba.com.br) e garantido sua autenticidade por certificado digital ICP-BRASIL

 Sistema de Informações Contábeis e Fiscais do Setor Público Brasileiro TESOURO NACIONAL	<b>Relatório Resumido de Execução Orçamentária</b>
	<b>Prefeitura Municipal de Andaraí - BA (Poder Executivo)</b>
	<b>Orçamentos Fiscal e da Seguridade Social</b>
	<b>CNPJ: 13922570000180</b>
	<b>Exercício: 2023</b>
	<b>Período de referência: 5º bimestre</b>

Restos a Pagar por Poder e Ministério Público	Estágios dos Restos a Pagar			Saldo a Pagar
	Inscrição	Cancelamento Até o Bimestre	Pagamento Até o Bimestre	
<b>Restos a Pagar por Poder e Ministério Público</b>	-	-	-	-
RESTOS A PAGAR PROCESSADOS	1.339.000,17	0,00	578.555,07	760.445,10
Poder Executivo	1.339.000,17		578.555,07	760.445,10
Poder Legislativo				
Poder Judiciário				
Ministério Público				
Defensoria Pública				
RESTOS A PAGAR NÃO PROCESSADOS	273.213,62	0,00	256.306,21	16.907,41
Poder Executivo	273.213,62		256.306,21	16.907,41
Poder Legislativo				
Poder Judiciário				
Ministério Público				
Defensoria Pública				
<b>TOTAL</b>	<b>1.612.213,79</b>	<b>0,00</b>	<b>834.861,28</b>	<b>777.352,51</b>

#### RREO-Anexo 14 | Tabela 14.0 - Demonstrativo Simplificado do Relatório Resumido da Execução Orçamentária - Municípios e DF

Despesas com Manutenção e Desenvolvimento do Ensino	Valor Apurado Até o Bimestre	Apuração das Despesas com Ensino	
		Limites Constitucionais Anuais	
		% Mínimo a Aplicar no Exercício	% Aplicado Até o Bimestre
<b>Despesas com Manutenção e Desenvolvimento do Ensino</b>	-	-	-
Mínimo Anual de <18% / 25%> das Receitas de Impostos na Manutenção e Desenvolvimento do Ensino	8.539.917,06	25,00	29,49
Mínimo Anual de 70% do FUNDEB na Remuneração dos Profissionais da Educação Básica	12.677.817,03	70,00	90,86
Percentual de 50% da Complementação da União ao FUNDEB (VAAT) na Educação Infantil	591.672,27	50,00	48,04
Mínimo de 15% da Complementação da União ao FUNDEB (VAAT) em Despesas de Capital	0,00	15,00	0,00

#### RREO-Anexo 14 | Tabela 14.0 - Demonstrativo Simplificado do Relatório Resumido da Execução Orçamentária - Municípios e DF

Receitas de Operações de Crédito e Despesas de Capital	Apuração das Receitas de Operações de Crédito e Despesas de Capital	
	Valor Apurado no Exercício	Saldo Não Realizado
<b>Receitas de Operações de Crédito e Despesas de Capital</b>	-	-
Receitas de Operações de Crédito		
Despesa de Capital Líquida		

#### RREO-Anexo 14 | Tabela 14.0 - Demonstrativo Simplificado do Relatório Resumido da Execução Orçamentária - Municípios e DF

Projeção Atuarial dos Regimes de Previdência	Exercício de Apuração			
	Exercício	10º Exercício	20º Exercício	35º Exercício
<b>Projeção Atuarial dos Regimes de Previdência</b>	-	-	-	-
Fundo em Capitalização (Plano Previdenciário)				
Receitas Previdenciárias				
Despesas Previdenciárias				
Resultado Previdenciário	0,00	0,00	0,00	0,00
Fundo em Repartição (Plano Financeiro)				
Receitas Previdenciárias				
Despesas Previdenciárias				
Resultado Previdenciário	0,00	0,00	0,00	0,00

#### RREO-Anexo 14 | Tabela 14.0 - Demonstrativo Simplificado do Relatório Resumido da Execução Orçamentária - Municípios e DF

Receita da Alienação de Ativos e Aplicação dos Recursos	Apuração da Receita da Alienação de Ativos e Aplicação dos Recursos	
	Valor Apurado no Exercício	Saldo a Realizar
<b>Receita da Alienação de Ativos e Aplicação dos Recursos</b>	-	-
Receitas da Alienação de Ativos		
Aplicação dos Recursos da Alienação de Ativos		

#### RREO-Anexo 14 | Tabela 14.0 - Demonstrativo Simplificado do Relatório Resumido da Execução Orçamentária - Municípios e DF

Despesas com Ações e Serviços Públicos de Saúde	Valor Apurado Até o Bimestre	Apuração das Despesas com Saúde	
		Limites Constitucionais Anuais	
		% Mínimo a Aplicar no Exercício	% Aplicado Até o Bimestre
<b>Despesas com Ações e Serviços Públicos de Saúde</b>	-	-	-
Despesas com Ações e Serviços Públicos de Saúde Executadas com Recursos de Impostos	6.000.477,87	15,00	21,75

#### RREO-Anexo 14 | Tabela 14.0 - Demonstrativo Simplificado do Relatório Resumido da Execução Orçamentária - Municípios e DF

Despesas de Caráter Continuado Derivadas de PPP	Valor Realizado no Período	
	Valor Apurado no Exercício Corrente	-
<b>Despesas de Caráter Continuado Derivadas de PPP</b>	-	-




# DIÁRIO OFICIAL

## PREFEITURA MUNICIPAL DE ANDARAÍ - BA

TERÇA-FEIRA  
06 DE FEVEREIRO DE 2024  
ANO IV – EDIÇÃO Nº 25

Edição eletrônica disponível no site [www.pmandarai.transparenciaoficialba.com.br](http://www.pmandarai.transparenciaoficialba.com.br) e garantido sua autenticidade por certificado digital ICP-BRASIL

 Sistema de Informações Contábeis e Fiscais do Setor Público Brasileiro <b>TESOURO NACIONAL</b>	<b>Relatório Resumido de Execução Orçamentária</b>
	<b>Prefeitura Municipal de Andaraí - BA (Poder Executivo)</b>
	<b>Orçamentos Fiscal e da Seguridade Social</b>
	<b>CNPJ: 13922570000180</b>
	<b>Exercício: 2023</b>
	<b>Período de referência: 5º bimestre</b>

Despesas de Caráter Continuado Derivadas de PPP	Valor Realizado no Período
Total das Despesas Consideradas para o Limite / RCL (%)	Valor Apurado no Exercício Corrente

### RREO-Anexo 14 | Tabela 14.0 - Demonstrativo Simplificado do Relatório Resumido da Execução Orçamentária - Municípios e DF

Notas Explicativas	Valores
Notas Explicativas	31/10/2023
Notas Explicativas	-
Notas Explicativas	Valores de Índices considerados pela liquidação. Se considerados pelo pagamento os valores seriam: - MDE: valor aplicado 3.031.352,69 (27,95%) - FUNDEB 70: valor aplicado 12.677.817,03 (88,26%) - VAAAT 50: valor aplicado 591.672,27 (47,82%) - ASPS: valor aplicado 5.999.953,54 (20,23%)