



DIÁRIO OFICIAL

PREFEITURA MUNICIPAL DE ANDARAÍ - BA

TERÇA-FEIRA – 06 DE FEVEREIRO DE 2024 - ANO IV – EDIÇÃO Nº 25

Edição eletrônica disponível no site www.pmandarai.transparenciaoficialba.com.br e garantido sua autenticidade por certificado digital ICP-BRASIL

PREFEITURA MUNICIPAL DE ANDARAÍ PÚBLICA:

- REPUBLICAÇÃO DO RELATÓRIO RESUMIDO DA EXECUÇÃO ORÇAMENTÁRIA (4º BIMESTRE)/2023.

**IMPrensa OFICIAL
UMA GESTÃO LEGAL
E TRANSPARENTE**

- Gestor(a): Wilson Paes Cardoso
- CNPJ: 13.922.570/0001-80
- Rua Marimbus, S/N – Alto da Bela Vista
- Tel: (75) 3335-2119



Edição eletrônica disponível no site www.pmandarai.transparenciaoficialba.com.br e garantido sua autenticidade por certificado digital ICP-BRASIL

<p>siconfi Sistema de Informações Contábeis e Fiscais do Setor Público Brasileiro TESOURO NACIONAL</p>	Relatório Resumido de Execução Orçamentária	
	Prefeitura Municipal de Andaraí - BA (Poder Executivo)	
	Orçamentos Fiscal e da Seguridade Social	
	CNPJ: 13922570000180	
	Exercício: 2023	
Período de referência: 4º bimestre		

RREO-Anexo 01 | Tabela 1.0 - Balanço Orçamentário

Receitas Orçamentárias	Estágios da Receita Orçamentária						SALDO (a+c)
	PREVISÃO INICIAL	PREVISÃO ATUALIZADA (a)	RECEITAS REALIZADAS			% (c/a)	
			No Bimestre (b)	% (b/a)	Até o Bimestre (c)		
Receitas Orçamentárias							
RECEITAS (EXCETO INTRA-ORÇAMENTÁRIAS) (I)	66.800.432,00	66.800.432,00	10.240.819,44	15,33	44.761.569,76	67,01	22.038.862,24
RECEITAS CORRENTES	64.196.332,00	64.196.332,00	10.240.819,44	15,95	39.290.436,31	61,20	24.905.895,69
IMPOSTOS, TAXAS E CONTRIBUIÇÕES DE MELHORIA	3.655.036,00	3.655.036,00	606.429,97	16,59	2.917.385,63	79,82	737.650,37
Impostos	2.879.957,00	2.879.957,00	503.486,35	17,48	2.300.293,64	80,91	549.663,16
Taxas	400.472,00	400.472,00	23.866,28	5,96	261.913,28	65,40	138.558,72
Contribuição de Melhoria	374.607,00	374.607,00	79.077,34	21,11	325.178,51	86,81	49.428,49
CONTRIBUIÇÕES	0,00	0,00	0,00	0,00	0,00	0,00	0,00
Contribuições Sociais							
Contribuições Econômicas							
Contribuições para Entidades Privadas de Serviço Social e de Formação Profissional							
Contribuição para o Custeio do Serviço de Iluminação Pública							
RECETA PATRIMONIAL	2.425.505,00	2.425.505,00	513.900,61	21,19	1.914.409,11	78,83	511.095,89
Exploração do Patrimônio Imobiliário do Estado	54.292,00	54.292,00	9.345,82	17,21	38.377,54	70,69	15.914,46
Valores Mobiliários	2.371.213,00	2.371.213,00	504.554,79	21,28	1.876.031,57	79,12	495.161,43
Delegação de Serviços Públicos Mediante Concessão, Permissão, Autorização ou Licença							
Exploração de Recursos Naturais							
Exploração do Patrimônio Intangível							
Cessão de Direitos							
Demais Receitas Patrimoniais							
RECETA AGROPECUÁRIA							
RECETA INDUSTRIAL							
RECETA DE SERVIÇOS	0,00	0,00	0,00	0,00	0,00	0,00	0,00
Serviços Administrativos e Comerciais Gerais							
Serviços e Atividades Referentes à Navegação e ao Transporte							
Serviços e Atividades Referentes à Saúde							
Serviços e Atividades Financeiras							
Outros Serviços							
TRANSFERÊNCIAS CORRENTES	57.667.091,00	57.667.091,00	8.940.044,27	15,50	34.181.676,05	59,27	23.485.414,95
Transferências da União e de suas Entidades	40.666.002,00	40.666.002,00	6.199.811,52	15,25	23.239.239,28	57,15	17.426.762,72
Transferências dos Estados e do Distrito Federal e de suas Entidades	5.259.241,00	5.259.241,00	831.988,07	15,82	3.111.282,50	59,16	2.147.958,50
Transferências dos Municípios e de suas Entidades							
Transferências de Instituições Privadas							
Transferências de Outras Instituições Públicas	11.741.848,00	11.741.848,00	1.897.130,20	16,16	7.820.039,79	66,60	3.921.808,21
Transferências do Exterior							
Outras Transferências	0,00	0,00	11.114,48	0,00	11.114,48	100,00	0,00
OUTRAS RECEITAS CORRENTES	448.700,00	448.700,00	180.444,59	40,21	276.967,52	61,73	171.732,48
Multas Administrativas, Contratuais e Judiciais	8.882,00	8.882,00	0,00	0,00	1.000,00	11,26	7.882,00
Indenizações, Restituições e Ressarcimentos	439.136,00	439.136,00	180.444,59	41,09	275.967,52	62,84	163.168,48
Bens, Direitos e Valores Incorporados ao Patrimônio Público							
Multas e Juros de Mora das Receitas de Capital							
Demais Receitas Correntes	682,00	682,00	0,00	0,00	0,00	0,00	682,00



DIÁRIO OFICIAL

PREFEITURA MUNICIPAL DE ANDARAÍ - BA

TERÇA-FEIRA
06 DE FEVEREIRO DE 2024
ANO IV – EDIÇÃO Nº 25

Edição eletrônica disponível no site www.pmandarai.transparenciaoficialba.com.br e garantido sua autenticidade por certificado digital ICP-BRASIL

Relatório Resumido de Execução Orçamentária	
Prefeitura Municipal de Andaraí - BA (Poder Executivo)	
Orçamentos Fiscal e da Seguridade Social	
CNPJ: 13922570000180	
Exercício: 2023	
Período de referência: 4º bimestre	

Receitas Orçamentárias	Estágios da Receita Orçamentária				PREVISÃO ATUALIZADA (a)	RECEITAS REALIZADAS			SALDO (a-c)
	PREVISÃO INICIAL	No Bimestre (b)	% (b/a)	Até o Bimestre (c)		% (c/a)	Até o Bimestre (c)	% (c/a)	
RECEITAS DE CAPITAL	2.604.100,00	0,00	0,00	0,00	2.604.100,00	0,00	0,00	0,00	-2.887.031,45
OPERÇÕES DE CRÉDITO - Mercado Interno	0,00	0,00	0,00	0,00	0,00	0,00	0,00	0,00	-3.000.000,00
Operações de Crédito - Mercado Externo	0,00	0,00	0,00	0,00	0,00	0,00	0,00	0,00	-3.000.000,00
ALIENAÇÃO DE BENS	0,00	0,00	0,00	0,00	0,00	0,00	0,00	0,00	0,00
Alienação de Bens Móveis	0,00	0,00	0,00	0,00	0,00	0,00	0,00	0,00	0,00
Alienação de Bens Imóveis	0,00	0,00	0,00	0,00	0,00	0,00	0,00	0,00	0,00
AMORTIZAÇÕES DE EMPRÉSTIMOS	0,00	0,00	0,00	0,00	0,00	0,00	0,00	0,00	0,00
TRANSFERÊNCIAS DE CAPITAL	2.604.100,00	0,00	0,00	0,00	2.604.100,00	0,00	0,00	0,00	132.968,55
Transferências da União e de suas Entidades	2.604.100,00	0,00	0,00	0,00	2.604.100,00	0,00	0,00	0,00	384.791,10
Transferências dos Estados e do Distrito Federal e de suas Entidades	0,00	0,00	0,00	0,00	0,00	0,00	0,00	0,00	-251.822,55
Transferências dos Municípios e de suas Entidades	0,00	0,00	0,00	0,00	0,00	0,00	0,00	0,00	0,00
Transferências de Instituições Privadas	0,00	0,00	0,00	0,00	0,00	0,00	0,00	0,00	0,00
Transferências de Outras Instituições Públicas	0,00	0,00	0,00	0,00	0,00	0,00	0,00	0,00	0,00
Transferências do Exterior	0,00	0,00	0,00	0,00	0,00	0,00	0,00	0,00	0,00
Demais Transferências de Capital	0,00	0,00	0,00	0,00	0,00	0,00	0,00	0,00	0,00
OUTRAS RECEITAS DE CAPITAL	0,00	0,00	0,00	0,00	0,00	0,00	0,00	0,00	0,00
Integralização do Capital Social	0,00	0,00	0,00	0,00	0,00	0,00	0,00	0,00	0,00
Remuneração das Disponibilidades do Tesouro	0,00	0,00	0,00	0,00	0,00	0,00	0,00	0,00	0,00
Resgate de Títulos do Tesouro	0,00	0,00	0,00	0,00	0,00	0,00	0,00	0,00	0,00
Demais Receitas de Capital	0,00	0,00	0,00	0,00	0,00	0,00	0,00	0,00	0,00
RECEITAS (INTRA-ORÇAMENTÁRIAS) (II)	66.800.432,00	10.240.819,44	15,33	15,33	66.800.432,00	10.240.819,44	15,33	15,33	22.038.862,24
SUBTOTAL DAS RECEITAS (III) = (I + II)	66.800.432,00	10.240.819,44	15,33	15,33	66.800.432,00	10.240.819,44	15,33	15,33	22.038.862,24
OPERÇÕES DE CRÉDITO/REFINANCIAMENTO (IV)	0,00	0,00	0,00	0,00	0,00	0,00	0,00	0,00	0,00
Operações de Crédito - Mercado Interno	0,00	0,00	0,00	0,00	0,00	0,00	0,00	0,00	0,00
Mobiliária	0,00	0,00	0,00	0,00	0,00	0,00	0,00	0,00	0,00
Contratual	0,00	0,00	0,00	0,00	0,00	0,00	0,00	0,00	0,00
Operações de Crédito - Mercado Externo	0,00	0,00	0,00	0,00	0,00	0,00	0,00	0,00	0,00
Mobiliária	0,00	0,00	0,00	0,00	0,00	0,00	0,00	0,00	0,00
Contratual	0,00	0,00	0,00	0,00	0,00	0,00	0,00	0,00	0,00
TOTAL DAS RECEITAS (V) = (III + IV)	66.800.432,00	10.240.819,44	15,33	15,33	66.800.432,00	10.240.819,44	15,33	15,33	22.038.862,24
DÉFICIT (VI)	0,00	0,00	0,00	0,00	0,00	0,00	0,00	0,00	0,00
TOTAL COM DÉFICIT (VII) = (V + VI)	66.800.432,00	10.240.819,44	15,33	15,33	66.800.432,00	10.240.819,44	15,33	15,33	22.038.862,24
SALDOS DE EXERCÍCIOS ANTERIORES	0,00	0,00	0,00	0,00	0,00	0,00	0,00	0,00	0,00
Recursos Arrecadados em Exercícios Anteriores - RPPS	0,00	0,00	0,00	0,00	0,00	0,00	0,00	0,00	0,00
Superávit Financeiro Utilizado para Créditos Adicionais	0,00	0,00	0,00	0,00	0,00	0,00	0,00	0,00	0,00

RREO-Anexo 01 | Tabela 1.0 - Balanço Orçamentário

Despesas Orçamentárias	Estágios da Despesa Orçamentária						INSCRITAS EM RESTOS A PAGAR NÃO PROCESSADOS (N)
	DOTAÇÃO INICIAL (I)	DOTAÇÃO ATUALIZADA (e)	DESPESAS EMPENHADAS NO BIMESTRE	DESPESAS LIQUIDADAS NO BIMESTRE	DESPESAS LIQUIDADAS ATÉ O BIMESTRE (f)	SALDO (g) = (e-f)	
Despesas Orçamentárias	66.800.432,00	79.004.187,08	8.426.315,86	10.991.688,39	44.350.098,74	34.654.128,34	0,00
DESPESAS (EXCETO INTRA-ORÇAMENTÁRIAS) (VIII)	66.800.432,00	79.004.187,08	8.426.315,86	10.991.688,39	44.350.098,74	34.654.128,34	0,00



DIÁRIO OFICIAL

PREFEITURA MUNICIPAL DE ANDARAÍ - BA

TERÇA-FEIRA
06 DE FEVEREIRO DE 2024
ANO IV – EDIÇÃO Nº 25

Edição eletrônica disponível no site www.pmandarai.transparenciaoficialba.com.br e garantido sua autenticidade por certificado digital ICP-BRASIL

<p>siconfi Sistema de Informações Contábeis e Fiscais do Setor Público Brasileiro TESOURO NACIONAL</p>	Relatório Resumido de Execução Orçamentária	
	Prefeitura Municipal de Andaraí - BA (Poder Executivo)	
	Orçamentos Fiscal e da Seguridade Social	
	CNPJ: 13922570000180	
	Exercício: 2023	
	Período de referência: 4º bimestre	

Despesas Orçamentárias	Estágios da Despesa Orçamentária										INSCRITAS EM RESTOS A PAGAR NÃO PROCESSADOS (K)
	DOTAÇÃO INICIAL (I)	DOTAÇÃO ATUALIZADA (E)	DESPESAS EMPENHADAS NO BIMESTRE	DESPESAS EMPENHADAS ATÉ O BIMESTRE (F)	SALDO (G) = (E-F)	DESPESAS LIQUIDADAS NO BIMESTRE	DESPESAS LIQUIDADAS ATÉ O BIMESTRE (H)	SALDO (I) = (G-H)	DESPESAS PAGAS ATÉ O BIMESTRE (J)	DESPESAS PAGAS ATÉ O BIMESTRE (L)	
DESPESAS CORRENTES	52.180.237,00	54.137.037,00	4.399.737,78	44.756.003,80	9.381.033,20	8.744.239,00	32.635.736,14	21.501.300,86	32.285.499,80	0,00	
PESSOAL E ENCARGOS SOCIAIS	33.954.554,00	33.337.754,00	2.161.020,00	28.140.363,19	5.197.390,81	5.615.061,49	21.446.144,00	11.889.610,00	21.446.144,00	0,00	
JUROS E ENCARGOS DA DÍVIDA	28,000	71.500,00	61.300,20	70.436,03	1.063,97	62.400,69	67.892,31	3.607,69	67.892,31	0,00	
OUTRAS DESPESAS CORRENTES	18.186.863,00	20.727.783,00	2.177.417,58	16.545.204,58	4.182.578,42	3.066.776,82	11.119.699,83	9.608.983,17	10.745.463,59	0,00	
DESPESAS DE CAPITAL	14.450.195,00	24.686.150,08	4.026.576,10	17.498.408,52	7.186.741,56	2.247.459,39	11.714.322,60	12.974.827,48	11.250.808,45	0,00	
INVESTIMENTOS	13.537.877,00	22.713.826,08	3.776.576,10	15.537.223,75	7.176.702,33	1.853.350,95	9.819.914,13	12.894.011,95	9.356.399,98	0,00	
INVERSÕES FINANCEIRAS					0,00			0,00		0,00	
AMORTIZAÇÃO DA DÍVIDA	912.224,00	1.972.224,00	250.000,00	1.962.184,77	10.039,23	394.108,44	1.894.408,47	77.815,53	1.894.408,47	0,00	
RESERVA DE CONTINGÊNCIA	181.000,00	181.000,00			0,00			181.000,00		0,00	
DESPESAS (INTRA-ORÇAMENTÁRIAS) (IX)											
SUBTOTAL DAS DESPESAS (X) = (VIII + IX)	66.800.432,00	75.004.187,08	8.426.315,88	62.255.412,32	16.746.774,76	10.981.688,39	44.350.088,74	34.654.128,34	43.516.308,35	0,00	
AMORTIZAÇÃO DA DÍVIDA / REFINANCIAMENTO (X)	0,00	0,00	0,00	0,00	0,00	0,00	0,00	0,00	0,00	0,00	
Amortização da Dívida Interna	0,00	0,00	0,00	0,00	0,00	0,00	0,00	0,00	0,00	0,00	
Dívida Mobiliária	0,00	0,00	0,00	0,00	0,00	0,00	0,00	0,00	0,00	0,00	
Dívida Contratual	0,00	0,00	0,00	0,00	0,00	0,00	0,00	0,00	0,00	0,00	
Amortização da Dívida Externa	0,00	0,00	0,00	0,00	0,00	0,00	0,00	0,00	0,00	0,00	
Dívida Mobiliária											
Dívida Contratual											
TOTAL DAS DESPESAS (XII) = (X + XI)	66.800.432,00	75.004.187,08	8.426.315,88	62.255.412,32	16.746.774,76	10.981.688,39	44.350.088,74	34.654.128,34	43.516.308,35	0,00	
SUPERÁVIT (XIII)				411.511,02			411.511,02				
TOTAL COM SUPERÁVIT (XIV) = (XII + XIII)	66.800.432,00	75.004.187,08	8.426.315,88	62.666.923,34		10.981.688,39	44.761.599,76		43.516.308,35	0,00	
RESERVA DO RPPS											

RREO-Anexo 01 | Tabela 1.0 - Balanço Orçamentário

Recitas Intra-Orçamentárias	Estágios de Receita Intra-Orçamentária			SALDO (e-c)
	PREVISÃO INICIAL	PREVISÃO ATUALIZADA (a)	RECEITAS REALIZADAS ATÉ O BIMESTRE (c) % (c/a)	
RECEITAS (INTRA-ORÇAMENTÁRIAS) (II)	0,00	0,00	0,00	0,00
RECEITAS CORRENTES	0,00	0,00	0,00	0,00
IMPOSTOS, TAXAS E CONTRIBUIÇÕES DE MELHORIA	0,00	0,00	0,00	0,00
Impostos				
Taxas				
Contribuição de Melhoria				
CONTRIBUIÇÕES	0,00	0,00	0,00	0,00
Contribuições Sociais				
Contribuições Econômicas				
Contribuições para Entidades Privadas de Serviço Social e de Formação Profissional				
Contribuição para o Custeio do Serviço de Iluminação Pública				
RECETA PATRIMONIAL	0,00	0,00	0,00	0,00
Exploração do Patrimônio Imobiliário do Estado				
Valores Mobiliários				
Delegação de Serviços Públicos Concessão, Permissão, Autorização ou Licença				
Exploração de Recursos Naturais				



DIÁRIO OFICIAL

PREFEITURA MUNICIPAL DE ANDARAÍ - BA

TERÇA-FEIRA
06 DE FEVEREIRO DE 2024
ANO IV – EDIÇÃO Nº 25

Edição eletrônica disponível no site www.pmandarai.transparenciaoficialba.com.br e garantido sua autenticidade por certificado digital ICP-BRASIL

 <p>Sistema de Informações Contábeis e Fiscais do Setor Público Brasileiro</p> <p>TESOURO NACIONAL</p>	Relatório Resumido de Execução Orçamentária	
	Prefeitura Municipal de Andaraí - BA (Poder Executivo)	
	Orçamentos Fiscal e da Seguridade Social	
	CNPJ: 13922570000180	
	Exercício: 2023	
Período de referência: 4º bimestre		

Receitas Intra-Orçamentárias	PREVISÃO INICIAL	PREVISÃO ATUALIZADA (a)	Estágios da Receita Intra-Orçamentária			SALDO (a-c)
			RECEITAS REALIZADAS		% (c/a)	
			No Bimestre (b)	% (b/a)		
Exploração do Patrimônio Intangível						
Cessão de Direitos						
Demais Receitas Patrimoniais						
RECEITA AGROPECUÁRIA						
RECEITA INDUSTRIAL						
RECEITA DE SERVIÇOS	0,00	0,00	0,00	0,00	0,00	0,00
Serviços Administrativos e Comerciais Gerais						
Serviços e Atividades Referentes à Navegação e ao Transporte						
Serviços e Atividades Referentes à Saúde						
Serviços e Atividades Financeiras						
Outros Serviços						
TRANSFERÊNCIAS CORRENTES	0,00	0,00	0,00	0,00	0,00	0,00
Transferências da União e de suas Entidades						
Transferências dos Estados e do Distrito Federal e de suas Entidades						
Transferências dos Municípios e de suas Entidades						
Transferências de Instituições Privadas						
Transferências de Outras Instituições Públicas						
Transferências do Exterior						
Outras Transferências						
OUTRAS RECEITAS CORRENTES	0,00	0,00	0,00	0,00	0,00	0,00
Multas Administrativas, Contratuais e Judiciais						
Indenizações, Restituições e Ressarcimentos						
Bens, Direitos e Valores Incorporados ao Patrimônio Público						
Multas e Juros de Mora das Receitas de Capital						
Demais Receitas Correntes						
RECEITAS DE CAPITAL	0,00	0,00	0,00	0,00	0,00	0,00
OPERAÇÕES DE CRÉDITO	0,00	0,00	0,00	0,00	0,00	0,00
Operações de Crédito - Mercado Interno						
Operações de Crédito - Mercado Externo						
ALIENAÇÃO DE BENS	0,00	0,00	0,00	0,00	0,00	0,00
Alienação de Bens Móveis						
Alienação de Bens Imóveis						
Alienação de Bens Intangíveis						
AMORTIZAÇÕES DE EMPRÉSTIMOS						
TRANSFERÊNCIAS DE CAPITAL	0,00	0,00	0,00	0,00	0,00	0,00
Transferências da União e de suas Entidades						
Transferências dos Estados e do Distrito Federal e de suas Entidades						
Transferências dos Municípios e de suas Entidades						
Transferências de Instituições Privadas						
Transferências de Outras Instituições Públicas						
Transferências do Exterior						
Demais Transferências de Capital						
OUTRAS RECEITAS DE CAPITAL	0,00	0,00	0,00	0,00	0,00	0,00
Inegralização do Capital Social						
Remuneração das Disponibilidades do Tesouro						
Resgate de Títulos do Tesouro						



Edição eletrônica disponível no site www.pmandarai.transparenciaoficialba.com.br e garantido sua autenticidade por certificado digital ICP-BRASIL

 <p>Sistema de Informações Contábeis e Fiscais do Setor Público Brasileiro</p> <p>TESOURO NACIONAL</p>	Relatório Resumido de Execução Orçamentária	
	Prefeitura Municipal de Andaraí - BA (Poder Executivo)	
	Orçamentos Fiscal e da Seguridade Social	
	CNPJ: 13922570000180	
	Exercício: 2023	
Período de referência: 4º bimestre		

Recargas Intra-Orçamentárias	Estágios da Receita Intra-Orçamentária			SALDO (a-c)
	PREVISÃO INICIAL	PREVISÃO ATUALIZADA (a)	RECEITAS REALIZADAS	
Demais Receitas de Capital				
	No Bimestre (b)	% (b/a)	Até o Bimestre (c)	% (c/a)

RREO-Anexo 01 | Tabela 1.0 - Balanço Orçamentário

Despesas Intra-Orçamentárias	Estágios da Despesa Intra-Orçamentária									
	DOTAÇÃO INICIAL (i)	DOTAÇÃO ATUALIZADA (e)	DESPESAS EMPENHADAS NO BIMESTRE	DESPESAS EMPENHADAS ATÉ O BIMESTRE (f)	SALDO (g) = (e-f)	DESPESAS LIQUIDADAS NO BIMESTRE	DESPESAS LIQUIDADAS ATÉ O BIMESTRE (h)	SALDO (i) = (e-h)	DESPESAS PAGAS ATÉ O BIMESTRE (j)	INSCRITAS EM RESTOS A PAGAR NÃO PROCESSADOS (k)
Despesas Intra-Orçamentárias										
DESPESAS (INTRA-ORÇAMENTÁRIAS) (IX)	0,00	0,00	0,00	0,00	0,00	0,00	0,00	0,00	0,00	0,00
DESPESAS CORRENTES	0,00	0,00	0,00	0,00	0,00	0,00	0,00	0,00	0,00	0,00
PESSOAL E ENCARGOS SOCIAIS										
JUROS E ENCARGOS DA DÍVIDA										
OUTRAS DESPESAS CORRENTES										
DESPESAS DE CAPITAL	0,00	0,00	0,00	0,00	0,00	0,00	0,00	0,00	0,00	0,00
INVESTIMENTOS										
INVERSOES FINANCEIRAS										
AMORTIZAÇÃO DA DÍVIDA										
RESERVA DE CONTINGENCIA										




DIÁRIO OFICIAL

PREFEITURA MUNICIPAL DE ANDARAÍ - BA

TERÇA-FEIRA
06 DE FEVEREIRO DE 2024
ANO IV – EDIÇÃO Nº 25

Edição eletrônica disponível no site www.pmandarai.transparenciaoficialba.com.br e garantido sua autenticidade por certificado digital ICP-BRASIL

 <p>Sistema de Informações Contábeis e Fiscais do Setor Público Brasileiro</p> <p>TESOURO NACIONAL</p>	Relatório Resumido de Execução Orçamentária
	Prefeitura Municipal de Andaraí - BA (Poder Executivo)
	Orçamentos Fiscal e da Seguridade Social
	CNPJ: 13922570000180
	Exercício: 2023
	Período de referência: 4º bimestre

RREO-Anexo 01 | Tabela 1.0 - Balanço Orçamentário

Notas Explicativas	Valores
	31/08/2023
Notas Explicativas	-
Notas Explicativas	-



Edição eletrônica disponível no site www.pmandarai.transparenciaoficialba.com.br e garantido sua autenticidade por certificado digital ICP-BRASIL

siconfi
TESOURO NACIONAL

Sistema de Informações Contábeis e Fiscais do Setor Público Brasileiro


Relatório Resumido de Execução Orçamentária
Prefeitura Municipal de Andaraí - BA (Poder Executivo)
Orçamentos Fiscal e da Seguridade Social
CNPJ: 13922570000180
Exercício: 2023
Período de referência: 4º bimestre

RREO-Anexo 03 | Tabela 3.2 - Demonstrativo da Receita Corrente Líquida - Municípios

Especificação	Evolução da Receita Realizada nos Últimos 12 Meses											TOTAL (ÚLTIMOS 12 MESES)	PREVISÃO ATUALIZADA 2023		
	<MR>11>	<MR>10>	<MR>9>	<MR>8>	<MR>7>	<MR>6>	<MR>5>	<MR>4>	<MR>3>	<MR>2>	<MR>1>				
RECEITAS CORRENTES (I)	4.776.433,30	4.629.473,87	5.055.800,69	7.276.029,75	5.176.007,58	4.811.283,96	5.174.707,15	4.811.283,96	4.961.802,61	5.086.787,79	5.086.787,79	6.224.035,95	4.935.494,00	65.892.852,42	71.241.580,00
Impostos, Taxas e Contribuições de Melhoria	59.916,57	356.975,00	335.450,68	774.002,34	297.416,46	545.181,17	2.497.207,20	545.181,17	374.907,29	375.907,68	375.907,68	307.981,07	299.068,80	4.892.870,22	3.835.036,00
IPTU	14.979,70	6.201,22	6.044,49	395.245,12	1.144,97	10.225,61	6.214,12	10.225,61	133.898,47	26.597,50	17.600,38	16.887,95	15.289,150	970.890,43	554.576,00
ISS	101.988,52	172.653,29	176.890,14	195.670,45	66.157,06	195.287,85	121.693,37	195.287,85	194.684,29	163.025,97	138.361,50	96.410,82	105.683,58	1.718.456,14	1.068.927,00
ITRF	292.200,20	3.279,13	3.529,50	26.448,81	5.193,01	14.297,68	24.716,14	14.297,68	67.259,81	5.386,55	68.358,63	46.237,49	16.819,81	519.206,98	300.370,00
IPTF	91.16,46	129.270,84	108.227,66	184.165,00	82.268,68	4.297,18	192.953,84	4.297,18	11.937,74	86.281,79	86.281,79	152.711,52	1.391.232,94	964.092,00	
Outras Impostas, Taxas e Contribuições de Melhoria	46.411,69	4.249,52	4.655,89	45.134,68	75.176,76	67.243,69	69.275,37	67.243,69	53.108,04	51.191,13	51.191,13	57.252,29	793.073,75	775.079,00	
Contribuições	29.852,48	213.951,64	207.104,14	242.524,59	242.524,59	295.845,75	307.698,53	295.845,75	203.891,84	251.499,29	277.138,88	263.334,25	281.426,36	2.414.822,50	3.425.593,00
Contribuição de Iluminação Pública - Unificada em Regime de Concessão	29.852,48	213.951,64	207.104,14	242.524,59	242.524,59	295.845,75	307.698,53	295.845,75	203.891,84	251.499,29	277.138,88	263.334,25	281.426,36	2.414.822,50	3.425.593,00
Contribuição de Melhorias de Saneamento	23.014,35	202.113,32	202.365,52	237.885,81	240.458,55	262.732,84	260.527,13	262.732,84	189.633,22	245.589,60	232.300,36	217.848,53	227.209,15	2.472.120,58	2.371.210,00
Outras Receitas Patrimoniais	4.838,62	4.838,62	4.838,62	4.838,62	4.838,62	4.838,62	4.838,62	4.838,62	4.838,62	4.838,62	4.838,62	4.838,62	4.838,62	4.838,62	54.292,00
Receita Industrial															
Receita de Serviços															
Transferências Correntes	3.916.889,35	4.029.664,14	4.488.002,52	6.244.608,88	4.581.959,70	3.483.102,88	5.319.071,93	3.483.102,88	4.230.020,83	5.048.912,98	5.254.777,15	5.259.191,28	4.318.674,00	56.855.406,64	64.723.446,00
Conta-Pere de FPM	1.980.831,61	1.770.692,08	2.224.883,54	3.456.712,11	1.982.747,47	2.096.291,50	1.429.298,49	2.096.291,50	2.174.525,56	2.244.962,49	2.174.525,56	2.494.116,94	1.911.432,15	27.492.734,99	33.033.697,00
Conta-Pere do FMS	344.203,81	385.561,18	403.429,56	448.337,37	330.668,32	321.197,11	354.084,05	321.197,11	375.827,18	598.044,68	396.034,81	493.788,00	438.341,25	4.898.448,06	4.891.000,00
Conta-Pere do FPA	23.203,31	15.669,73	22.693,18	21.220,14	21.600,01	10.614,44	17.845,06	10.614,44	10.622,85	20.049,03	21.620,62	18.731,79	29.248,30	318.629,46	412.400,00
Conta-Pere do FTR	751,59	6.072,76	1.830,17	91,01	338,02	132,86	328,93	132,86	328,93	0,00	112,08	0,00	1.288,84	15.886,67	2.000,00
Transferências de LC nº 61/1989	2.091,22	2.134,27	1.551,84	2.204,88	2.413,17	2.132,87	2.273,91	2.132,87	2.273,91	2.044,83	2.468,85	2.316,62	2.262,02	25.487,18	27.188,00
Transferências de FINECIB	1.259.899,95	1.298.858,83	1.396.231,69	1.484.295,32	1.691.188,81	1.476.597,75	1.266.201,76	1.266.201,76	1.259.224,22	1.426.165,88	1.426.165,88	1.426.165,88	1.212.739,35	16.848.275,62	17.553.144,00
Outras Transferências Correntes	492.971,19	597.205,28	497.868,64	832.448,95	352.768,80	459.690,07	533.440,55	459.690,07	495.404,30	658.659,89	1.538.220,09	805.531,38	672.263,32	7.588.174,68	8.175.249,00
Outras Receitas Correntes	23.414,50	18.882,89	25.146,35	14.892,00	14.501,23	17.627,16	22.713,55	22.713,55	22.088,91	5.309,49	155.539,25	25.285,34	399.222,96	448.700,00	
DOUÇÕES III	4.924,01	49.248,45	53.847,16	605.700,38	465.102,25	652.417,10	441.258,39	499.243,36	499.243,36	570.171,00	514.861,29	454.986,03	454.986,03	6.894.760,70	7.045.297,00
Contribuição de Saneamento para o Meio Ambiente															
Contribuição de Saneamento para o Meio Ambiente - Resíduos Sólidos															
Contribuição de Saneamento para o Meio Ambiente - Resíduos Líquidos															
Contribuição de Saneamento para o Meio Ambiente - Resíduos Sólidos e Líquidos															
Dedução de Receita para Formação do FUNDEB	409.320,01	419.895,45	530.697,16	693.700,38	465.102,25	652.417,10	441.258,39	499.243,36	499.243,36	570.171,00	514.861,29	454.986,03	454.986,03	6.894.760,70	7.045.297,00
RECEITA CORRENTE LÍQUIDA (III) = (I - II)	4.367.113,29	4.193.578,42	4.525.103,53	6.013.529,37	4.644.14,34	5.022.290,05	4.371.018,57	4.644.14,34	4.465.569,05	5.128.170,69	5.128.170,69	5.767.449,77	4.473.589,07	58.993.991,72	64.196.332,00
(*) Transferências obrigatórias da União relativas às emendas individuais (art. 166-A, § 1º, da CF) (IV)	50.000,00	0,00	0,00	0,00	0,00	0,00	0,00	0,00	0,00	0,00	0,00	0,00	0,00	1.500,00,00	
RECEITA CORRENTE LÍQUIDA AJUSTADA PARA CÁLCULO DOS LIMITES DE EMPENHO (V) = (III - IV)	3.867.200,29	4.193.578,42	4.525.103,53	6.013.529,37	4.644.14,34	5.022.290,05	4.371.018,57	4.644.14,34	4.465.569,05	5.128.170,69	5.128.170,69	5.767.449,77	4.473.589,07	57.493.991,72	64.196.332,00
(*) Transferências obrigatórias da União relativas às emendas de bancada (art. 166, § 16, da CF) e ao vencimento das agências controladoras de saúde e de combate às endemias (CF, art. 158, § 11º IV)	0,00	0,00	0,00	0,00	0,00	0,00	0,00	0,00	0,00	0,00	0,00	0,00	0,00	0,00	0,00
RECEITA CORRENTE LÍQUIDA AJUSTADA PARA CÁLCULO DOS LIMITES DA DESPESA COM PESSOAL (VI) = (V - IV)	3.867.200,29	4.193.578,42	4.525.103,53	6.013.529,37	4.644.14,34	5.022.290,05	4.371.018,57	4.644.14,34	4.465.569,05	5.128.170,69	5.128.170,69	5.767.449,77	4.473.589,07	57.493.991,72	64.196.332,00



Edição eletrônica disponível no site www.pmandarai.transparenciaoficialba.com.br e garantido sua autenticidade por certificado digital ICP-BRASIL

 Sistema de Informações Contábeis e Fiscais do Setor Público Brasileiro TESOURO NACIONAL	Relatório Resumido de Execução Orçamentária
	Prefeitura Municipal de Andaraí - BA (Poder Executivo)
	Orçamentos Fiscal e da Seguridade Social
	CNPJ: 1392257000180
	Exercício: 2023
	Período de referência: 4º bimestre

RREO-Anexo 04 | Tabela 4 - Demonstrativo das Receitas e Despesas Previdenciárias

Notas Explicativas	Valores
	31/08/2023
Notas Explicativas	-
Notas Explicativas	-

RREO-Anexo 06 | Tabela 6.3 - Demonstrativo dos Resultados Primário e Nominal - Municípios

Cálculo Acima da Linha - Receitas Primárias	Receita Orçamentária	
	PREVISÃO ATUALIZADA	Até o Bimestre / 2023 RECEITAS REALIZADAS (a)
Cálculo Acima da Linha - Receitas Primárias	-	-
RECEITAS CORRENTES (EXCETO FONTES RPPS) (I)	64.196.332,00	39.193.915,43
Impostos, Taxas e Contribuições de Melhoria	3.655.036,00	2.917.385,68
IPTU	554.578,00	236.689,90
ISS	1.060.927,00	1.021.913,74
ITBI	300.370,00	225.767,22
IRRF	964.082,00	845.922,98
Outros Impostos, Taxas e Contribuições de Melhoria	775.079,00	587.091,84
Contribuições		
Receita Patrimonial	2.425.505,00	1.914.409,11
Aplicações Financeiras (II)	2.371.213,00	1.876.031,57
Outras Receitas Patrimoniais	54.292,00	38.377,54
Transferências Correntes	57.667.091,00	34.181.676,05
Cota-Parte do FPM	27.057.430,00	14.766.026,29
Cota-Parte do ICMS	3.944.800,00	2.483.739,67
Cota-Parte do IPVA	329.960,00	188.826,25
Cota-Parte do ITR	1.600,00	3.957,83
Transferências da LC nº 61/1989	27.198,00	17.514,77
Transferências do FUNDEB	17.553.144,00	11.453.243,03
Outras Transferências Correntes	8.752.959,00	5.268.368,21
Demais Receitas Correntes	448.700,00	180.444,59
Outras Receitas Financeiras (III)		
Receitas Correntes Restantes	448.700,00	180.444,59
RECEITAS PRIMÁRIAS CORRENTES (EXCETO FONTES RPPS) (IV) = (I - (II + III))	61.825.119,00	37.317.883,86
RECEITAS PRIMÁRIAS CORRENTES (COM FONTES RPPS) (V)		
RECEITAS NÃO PRIMÁRIAS CORRENTES (COM FONTES RPPS) (VI)		
RECEITAS DE CAPITAL (EXCETO FONTES RPPS) (VII)	2.604.100,00	5.471.131,45
Operações de Crédito (VIII)		3.000.000,00
Amortização de Empréstimos (IX)		
Alienação de Bens	0,00	0,00
Receitas de Alienação de Investimentos Temporários (X)		
Receitas de Alienação de Investimentos Permanentes (XI)		
Outras Alienações de Bens		
Transferências de Capital	2.604.100,00	2.471.131,45
Convênios	2.180.911,00	251.822,55
Outras Transferências de Capital	423.189,00	2.219.308,90
Outras Receitas de Capital	0,00	0,00
Outras Receitas de Capital Não Primárias (XII)		
Outras Receitas de Capital Primárias		
RECEITAS PRIMÁRIAS DE CAPITAL (EXCETO FONTES RPPS) (XIII) = (VII - (VIII + IX + X + XI + XII))	2.604.100,00	2.471.131,45
RECEITAS PRIMÁRIAS DE CAPITAL (COM FONTES RPPS) (XIV)		
RECEITAS NÃO PRIMÁRIAS DE CAPITAL (COM FONTES RPPS) (XV)		
RECEITA PRIMÁRIA TOTAL (XVI) = (IV + V + XIII + XIV)	64.429.219,00	39.789.015,31
RECEITA PRIMÁRIA TOTAL (EXCETO FONTES RPPS) (XVII) = (IV + XIII)	64.429.219,00	39.789.015,31



Edição eletrônica disponível no site www.pmandarai.transparenciaoficialba.com.br e garantido sua autenticidade por certificado digital ICP-BRASIL

Relatório Resumido de Execução Orçamentária	
Prefeitura Municipal de Andaraí - BA (Poder Executivo)	
Orçamentos Fiscal e da Seguridade Social	
CNPJ: 13922570000180	
Exercício: 2023	
Período de referência: 4º bimestre	




RREO-Anexo 06 | Tabela 6.3 - Demonstrativo dos Resultados Primário e Nominal - Municípios

Cálculo Acima da Linha - Despesas Primárias	Despesa Orçamentária					RESTOS A PAGAR NÃO PROCESSADOS LIQUIDADOS	PAGOS (c)
	DOTAÇÃO ATUALIZADA	DESPESAS EMPENHADAS	DESPESAS LIQUIDADAS	DESPESAS PAGAS (b)	RESTOS A PAGAR PROCESSADOS PAGOS (b)		
Cálculo Acima da Linha - Despesas Primárias							
DESPESAS CORRENTES (EXCETO FONTES RPPS) (XVII)	54.137.037,00	44.756.003,80	32.635.736,14	32.265.489,90	0,00	0,00	0,00
Pessoal e Encargos Sociais	33.337.754,00	28.140.363,19	21.445.144,00	21.445.144,00			
Juros e Encargos da Dívida (XIX)	71.500,00	70.436,03	67.892,31	67.892,31			
Outras Despesas Correntes	20.727.783,00	16.545.204,58	11.119.699,83	10.749.463,59			
DESPESAS PRIMÁRIAS CORRENTES (EXCETO FONTES RPPS) (XX) = (XVIII - XIX)	54.065.537,00	44.685.567,77	32.567.843,83	32.197.607,59	0,00	0,00	0,00
DESPESAS PRIMÁRIAS CORRENTES (COM FONTES RPPS) (XXII)							
DESPESAS NÃO PRIMÁRIAS CORRENTES (COM FONTES RPPS) (XXIII)							
DESPESAS DE CAPITAL (EXCETO FONTES RPPS) (XXIV)	24.686.150,08	17.489.408,52	11.714.322,80	11.250.808,45	0,00	0,00	0,00
Investimentos	22.713.926,08	15.537.223,75	9.819.914,13	9.356.399,98			
Inversões Financeiras	0,00	0,00	0,00	0,00			
Concessão de Empréstimos e Financiamentos (XXV)							
Aquisição de Título de Capital já Integralizado (XXV)							
Aquisição de Título de Crédito (XXVI)							
Demais Inversões Financeiras							
Amortização da Dívida (XXVII)	1.972.224,00	1.962.184,77	1.894.408,47	1.894.408,47			
DESPESAS PRIMÁRIAS DE CAPITAL (EXCETO FONTES RPPS) (XXVIII) = (XXIV + XXV + XXVI + XXVII)	22.713.926,08	15.537.223,75	9.819.914,13	9.356.399,98	0,00	0,00	0,00
RESERVA DE CONTINGÊNCIA (XXIX)	181.000,00						
DESPESAS PRIMÁRIAS DE CAPITAL (COM FONTES RPPS) (XXX)							
DESPESAS NÃO PRIMÁRIAS DE CAPITAL (COM FONTES RPPS) (XXXI)							
DESPESA PRIMÁRIA TOTAL (XXXII) = (XX + XXI + XXVIII + XXIX + XXX)	76.960.463,08	60.222.791,52	42.387.757,96	41.554.007,57	0,00	0,00	0,00
DESPESA PRIMÁRIA TOTAL (EXCETO FONTES RPPS) (XXXIII) = (XX + XXVIII + XXX)	76.960.463,08	60.222.791,52	42.387.757,96	41.554.007,57	0,00	0,00	0,00



Edição eletrônica disponível no site www.pmandarai.transparenciaoficialba.com.br e garantido sua autenticidade por certificado digital ICP-BRASIL

 Sistema de Informações Contábeis e Fiscais do Setor Público Brasileiro TESOURO NACIONAL	Relatório Resumido de Execução Orçamentária
	Prefeitura Municipal de Andaraí - BA (Poder Executivo)
	Orçamentos Fiscal e da Seguridade Social
	CNPJ: 13922570000180
	Exercício: 2023
	Período de referência: 4º bimestre

RREO-Anexo 06 | Tabela 6.3 - Demonstrativo dos Resultados Primário e Nominal - Municípios

Resultado Primário - Acima da Linha	Até o Bimestre / 2023
	VALOR
Resultado Primário - Acima da Linha	-
RESULTADO PRIMÁRIO (COM RPPS) - Acima da Linha (XXXIV) = (XVIa - (XXXIIa + XXXIIb + XXXIIc))	-1.764.992,26
RESULTADO PRIMÁRIO (SEM RPPS) - Acima da Linha (XXXV) = (XVIIa - (XXXIIIa + XXXIIIb + XXXIIIc))	-1.764.992,26

RREO-Anexo 06 | Tabela 6.3 - Demonstrativo dos Resultados Primário e Nominal - Municípios

Meta Fiscal para o Resultado Primário	Meta Fixada na LDO
	VALOR CORRENTE
Meta Fiscal para o Resultado Primário	-
Meta fixada no Anexo de Metas Fiscais da LDO para o exercício de referência	58.513.086,99

RREO-Anexo 06 | Tabela 6.3 - Demonstrativo dos Resultados Primário e Nominal - Municípios

Juros Nominais	Até o Bimestre / 2023
	VALOR INCORRIDO
Juros Nominais	-
Juros, Encargos e Variações Monetárias Ativos (Exceto RPPS) (XXXVI)	1.876.031,57
Juros, Encargos e Variações Monetárias Passivos (Exceto RPPS) (XXXVII)	67.892,31

RREO-Anexo 06 | Tabela 6.3 - Demonstrativo dos Resultados Primário e Nominal - Municípios

Resultado Nominal - Acima da Linha	Até o Bimestre / 2023
	VALOR
Resultado Nominal - Acima da Linha	-
RESULTADO NOMINAL (SEM RPPS) - Acima da Linha (XXXVIII) = XXXV + (XXXVI - XXXVII)	43.147,00

RREO-Anexo 06 | Tabela 6.3 - Demonstrativo dos Resultados Primário e Nominal - Municípios

Cálculo Abaixo da Linha - Resultado Nominal	Saldo	
	Em 31/12/2022 (a)	Até o Bimestre 2023 (b)
Cálculo Abaixo da Linha - Resultado Nominal	-	-
DÍVIDA CONSOLIDADA (XXXIX)	42.180.297,61	40.285.889,14
DEDUÇÕES (XL)	23.224.495,35	22.460.097,36
Disponibilidade de Caixa	23.224.495,35	22.460.097,36
Disponibilidade de Caixa Bruta	23.726.238,31	24.770.593,89
(-) Restos a Pagar Processados (XLI)	501.742,96	578.555,07
(-) Depósitos Restituíveis e Valores Vinculados	0,00	1.731.941,46
Demais Haveres Financeiros	0,00	0,00
DÍVIDA CONSOLIDADA LÍQUIDA (XLII) = (XXXIX - XL)	18.955.802,26	17.825.791,78

RREO-Anexo 06 | Tabela 6.3 - Demonstrativo dos Resultados Primário e Nominal - Municípios

Resultado Nominal - Abaixo da Linha	Até o Bimestre / 2023
	VALOR
Resultado Nominal - Abaixo da Linha	-
RESULTADO NOMINAL (SEM RPPS) - Abaixo da Linha (XLIII) = (XLIIa - XLIIb)	1.130.010,48

RREO-Anexo 06 | Tabela 6.3 - Demonstrativo dos Resultados Primário e Nominal - Municípios


Meta Fiscal para o Resultado Nominal	Meta Fixada na LDO
	VALOR CORRENTE
Meta Fiscal para o Resultado Nominal	-
Meta fixada no Anexo de Metas Fiscais da LDO para o exercício de referência	1.093.551,81

RREO-Anexo 06 | Tabela 6.3 - Demonstrativo dos Resultados Primário e Nominal - Municípios

Ajuste Metodológico	Até o Bimestre / 2023
	VALOR
Ajuste Metodológico	-
VARIAÇÃO DO SALDO DE RPP (XLIV) = (XLIIb - XLIIa)	-76.812,11
RECEITA DE ALIENAÇÃO DE INVESTIMENTOS PERMANENTES (XLV) = (XI)	
VARIAÇÃO CAMBIAL (XLVI)	
VARIAÇÃO DO SALDO DE PRECATÓRIOS INTEGRANTES DA DC (XLVII)	
VARIAÇÃO DO SALDO DAS DEMAIS OBRIGAÇÕES INTEGRANTES DA DC (XLVIII)	
OUTROS AJUSTES (XLIX)	-1.163.675,59
RESULTADO NOMINAL (SEM RPPS) AJUSTADO - Abaixo da Linha (L) = (XLIII + (XLIV - XLV - XLVI + XLVII + XLVIII) +/- (XLIX))	43.147,00



Edição eletrônica disponível no site www.pmandarai.transparenciaoficialba.com.br e garantido sua autenticidade por certificado digital ICP-BRASIL

 Sistema de Informações Contábeis e Fiscais do Setor Público Brasileiro TESOURO NACIONAL	Relatório Resumido de Execução Orçamentária
	Prefeitura Municipal de Andaraí - BA (Poder Executivo)
	Orçamentos Fiscal e da Seguridade Social
	CNPJ: 13922570000180
	Exercício: 2023
	Período de referência: 4º bimestre

RREO-Anexo 06 | Tabela 6.3 - Demonstrativo dos Resultados Primário e Nominal - Municípios

Resultado Primário - Abaixo da Linha	Até o Bimestre / 2023	
	VALOR	
Resultado Primário - Abaixo da Linha		-
RESULTADO PRIMÁRIO (SEM RPPS) - Abaixo da Linha (LI) = (L) - (XXXVI - XXXVII)		-1.764.992,26

RREO-Anexo 06 | Tabela 6.3 - Demonstrativo dos Resultados Primário e Nominal - Municípios


Informações Adicionais	PREVISÃO ORÇAMENTÁRIA	
	PREVISÃO ORÇAMENTÁRIA	
Informações Adicionais		-
SALDO DE EXERCÍCIOS ANTERIORES		
Recursos Arrecadados em Exercícios Anteriores - RPPS		
Superávit Financeiro Utilizado para Abertura e Reabertura de Créditos Adicionais		
RESERVA ORÇAMENTÁRIA DO RPPS		

RREO-Anexo 06 | Tabela 6.3 - Demonstrativo dos Resultados Primário e Nominal - Municípios

Notas Explicativas	Valores	
	31/08/2023	
Notas Explicativas		-
Notas Explicativas		



Edição eletrônica disponível no site www.pmandarai.transparenciaoficialba.com.br e garantido sua autenticidade por certificado digital ICP-BRASIL

 Sistema de Informações Contábeis e Fiscais do Setor Público Brasileiro TESOURO NACIONAL	Relatório Resumido de Execução Orçamentária
	Prefeitura Municipal de Andaraí - BA (Poder Executivo)
	Orçamentos Fiscal e da Seguridade Social
	CNPJ: 13922570000180
	Exercício: 2023
	Período de referência: 4º bimestre

RREO-Anexo 13 | Tabela 13.0 - Demonstrativo das Parcerias Público-Privadas

Notas Explicativas	Valores
	31/08/2023
Notas Explicativas	-
Notas Explicativas	Data da publicação: 29/09/2023. Publicado em: https://pmandarai.transparenciaoficialba.com/diariooficial/?pagina=set&ano=2023

RREO-Anexo 14 | Tabela 14.0 - Demonstrativo Simplificado do Relatório Resumido da Execução Orçamentária - Municípios e DF

Balanco Orçamentário	Valores
	Até o Bimestre
	-
Balanco Orçamentário	
RECEITAS	
Previsão Inicial	66.800.432,00
Previsão Atualizada	66.800.432,00
Receitas Realizadas	44.761.569,76
Déficit Orçamentário	
Saldos de Exercícios Anteriores (Utilizados para Créditos Adicionais)	
DESPESAS	
Dotação Inicial	66.800.432,00
Dotação Atualizada	79.004.187,08
Despesas Empenhadas	62.255.412,32
Despesas Liquidadas	44.350.058,74
Despesas Pagas	43.516.308,35
Superávit Orçamentário	411.511,02

RREO-Anexo 14 | Tabela 14.0 - Demonstrativo Simplificado do Relatório Resumido da Execução Orçamentária - Municípios e DF

Despesas por Função/Subfunção	Valores
	Até o Bimestre
	-
Despesas por Função/Subfunção	
Despesas Empenhadas	62.255.412,32
Despesas Liquidadas	44.350.058,74

RREO-Anexo 14 | Tabela 14.0 - Demonstrativo Simplificado do Relatório Resumido da Execução Orçamentária - Municípios e DF

Receita Corrente Líquida - RCL	Valores
	Até o Bimestre
	-
Receita Corrente Líquida - RCL	
Receita Corrente Líquida	58.993.091,72
Receita Corrente Líquida Ajustada para Cálculo dos Limites de Endividamento	57.693.091,72
Receita Corrente Líquida Ajustada para Cálculo dos Limites da Despesa com Pessoal	57.693.091,72

RREO-Anexo 14 | Tabela 14.0 - Demonstrativo Simplificado do Relatório Resumido da Execução Orçamentária - Municípios e DF

Receitas e Despesas do Regime Próprio de Previdência dos Servidores	Valores
	Até o Bimestre
	-
Receitas e Despesas do Regime Próprio de Previdência dos Servidores	
Fundo em Capitalização (PLANO PREVIDENCIÁRIO)	
Receitas Previdenciárias Realizadas	
Despesas Previdenciárias Empenhadas	
Despesas Previdenciárias Liquidadas	
Despesas Previdenciárias Pagas	
Resultado Previdenciário	
Fundo em Repartição (PLANO FINANCEIRO)	
Receitas Previdenciárias Realizadas	
Despesas Previdenciárias Empenhadas	
Despesas Previdenciárias Liquidadas	
Despesas Previdenciárias Pagas	
Resultado Previdenciário	


RREO-Anexo 14 | Tabela 14.0 - Demonstrativo Simplificado do Relatório Resumido da Execução Orçamentária - Municípios e DF

Resultados Primário e Nominal	Verificação das Metas dos Resultados Nominal e Primário		
	Meta Fixada no Anexo de Metas Fiscais da LDO (a)	Resultado Apurado até o Bimestre (b)	% em Relação à Meta (b/a)
Resultados Primário e Nominal			
RESULTADO PRIMÁRIO (SEM RPPS) - Acima da Linha	58.513.086,99	-1.764.992,26	-3,02
RESULTADO NOMINAL (SEM RPPS) - Abaixo da Linha	1.093.551,81	1.130.010,48	103,33

RREO-Anexo 14 | Tabela 14.0 - Demonstrativo Simplificado do Relatório Resumido da Execução Orçamentária - Municípios e DF



Edição eletrônica disponível no site www.pmandarai.transparenciaoficialba.com.br e garantido sua autenticidade por certificado digital ICP-BRASIL

 Sistema de Informações Contábeis e Fiscais do Setor Público Brasileiro TESOURO NACIONAL	Relatório Resumido de Execução Orçamentária
	Prefeitura Municipal de Andaraí - BA (Poder Executivo)
	Orçamentos Fiscal e da Seguridade Social
	CNPJ: 13922570000180
	Exercício: 2023
	Período de referência: 4º bimestre

Restos a Pagar por Poder e Ministério Público	Estágios dos Restos a Pagar			
	Inscrição	Cancelamento Até o Bimestre	Pagamento Até o Bimestre	Saldo a Pagar
Restos a Pagar por Poder e Ministério Público	-	-	-	-
RESTOS A PAGAR PROCESSADOS	1.339.000,17	0,00	578.555,07	760.445,10
Poder Executivo	1.339.000,17		578.555,07	760.445,10
Poder Legislativo				
Poder Judiciário				
Ministério Público				
Defensoria Pública				
RESTOS A PAGAR NÃO PROCESSADOS	273.213,62	0,00	258.603,91	14.609,71
Poder Executivo	273.213,62		258.603,91	14.609,71
Poder Legislativo				
Poder Judiciário				
Ministério Público				
Defensoria Pública				
TOTAL	1.612.213,79	0,00	837.158,98	775.054,81

RREO-Anexo 14 | Tabela 14.0 - Demonstrativo Simplificado do Relatório Resumido da Execução Orçamentária - Municípios e DF

Despesas com Manutenção e Desenvolvimento do Ensino	Valor Apurado Até o Bimestre	Apuração das Despesas com Ensino	
		Limites Constitucionais Anuais	
		% Mínimo a Aplicar no Exercício	% Aplicado Até o Bimestre
Despesas com Manutenção e Desenvolvimento do Ensino	-	-	-
Mínimo Anual de <18% / 25%> das Receitas de Impostos na Manutenção e Desenvolvimento do Ensino	6.695.477,99	25,00	28,05
Mínimo Anual de 70% do FUNDEB na Remuneração dos Profissionais da Educação Básica	10.279.379,74	70,00	90,92
Percentual de 50% da Complementação da União ao FUNDEB (VAAT) na Educação Infantil	497.954,21	50,00	50,34
Mínimo de 15% da Complementação da União ao FUNDEB (VAAT) em Despesas de Capital	0,00	15,00	0,00

RREO-Anexo 14 | Tabela 14.0 - Demonstrativo Simplificado do Relatório Resumido da Execução Orçamentária - Municípios e DF

Receitas de Operações de Crédito e Despesas de Capital	Apuração das Receitas de Operações de Crédito e Despesas de Capital	
	Valor Apurado no Exercício	Saldo Não Realizado
Receitas de Operações de Crédito e Despesas de Capital	-	-
Receitas de Operações de Crédito		
Despesa de Capital Líquida		

RREO-Anexo 14 | Tabela 14.0 - Demonstrativo Simplificado do Relatório Resumido da Execução Orçamentária - Municípios e DF

Projeção Atuarial dos Regimes de Previdência	Exercício	Exercício de Apuração		
		10º Exercício	20º Exercício	35º Exercício
Projeção Atuarial dos Regimes de Previdência	-	-	-	-
Fundo em Capitalização (Plano Previdenciário)				
Receitas Previdenciárias				
Despesas Previdenciárias				
Resultado Previdenciário	0,00	0,00	0,00	0,00
Fundo em Repartição (Plano Financeiro)				
Receitas Previdenciárias				
Despesas Previdenciárias				
Resultado Previdenciário	0,00	0,00	0,00	0,00

RREO-Anexo 14 | Tabela 14.0 - Demonstrativo Simplificado do Relatório Resumido da Execução Orçamentária - Municípios e DF

Receita da Alienação de Ativos e Aplicação dos Recursos	Apuração da Receita da Alienação de Ativos e Aplicação dos Recursos	
	Valor Apurado no Exercício	Saldo a Realizar
Receita da Alienação de Ativos e Aplicação dos Recursos	-	-
Receitas da Alienação de Ativos		
Aplicação dos Recursos da Alienação de Ativos		

RREO-Anexo 14 | Tabela 14.0 - Demonstrativo Simplificado do Relatório Resumido da Execução Orçamentária - Municípios e DF

Despesas com Ações e Serviços Públicos de Saúde	Valor Apurado Até o Bimestre	Apuração das Despesas com Saúde	
		Limites Constitucionais Anuais	
		% Mínimo a Aplicar no Exercício	% Aplicado Até o Bimestre
Despesas com Ações e Serviços Públicos de Saúde	-	-	-
Despesas com Ações e Serviços Públicos de Saúde Executadas com Recursos de Impostos	4.652.865,30	15,00	20,44

RREO-Anexo 14 | Tabela 14.0 - Demonstrativo Simplificado do Relatório Resumido da Execução Orçamentária - Municípios e DF

Despesas de Caráter Continuado Derivadas de PPP	Valor Realizado no Período	
	Valor Apurado no Exercício Corrente	
Despesas de Caráter Continuado Derivadas de PPP	-	-



Edição eletrônica disponível no site www.pmandarai.transparenciaoficialba.com.br e garantido sua autenticidade por certificado digital ICP-BRASIL

PREFEITURA MUNICIPAL DE ANDARAÍ
RELATÓRIO RESUMIDO DA EXECUÇÃO ORÇAMENTÁRIA
DEMONSTRATIVO DAS RECEITAS E DESPESAS COM MANUTENÇÃO E DESENVOLVIMENTO DO ENSINO - MDE
ORÇAMENTOS FISCAL E DA SEGURIDADE SOCIAL
JANEIRO A AGOSTO 2023/ BIMESTRE JULHO - AGOSTO

RREO - ANEXO 8 (LDB, art. 72)

R\$ 1,00

RECEITA RESULTANTE DE IMPOSTOS (Arts. 212 e 212-A da Constituição Federal)		
RECEITA RESULTANTE DE IMPOSTOS	PREVISÃO ATUALIZADA (a)	RECEITAS REALIZADAS Até o Bimestre (b)
1- RECEITA DE IMPOSTOS	2.879.957,00	2.321.984,23
1.1- Receita Resultante do Imposto sobre a Propriedade Predial e Territorial Urbana - IPTU	554.578,00	238.867,87
1.2- Receita Resultante do Imposto sobre Transmissão Inter Vivos - ITBI	300.370,00	230.971,40
1.3- Receita Resultante do Imposto sobre Serviços de Qualquer Natureza - ISS	1.060.927,00	1.006.221,98
1.4- Receita Resultante do Imposto de Renda Retido na Fonte - IRRF	964.082,00	845.922,98
2- RECEITA DE TRANSFERÊNCIAS CONSTITUCIONAIS E LEGAIS	31.360.988,00	21.544.032,12
2.1- Cota-Parte FPE	27.057.430,00	18.180.863,64
2.1.1- Parcela referente à CF, art. 159, I, alínea b	23.904.668,00	17.074.187,65
2.1.2- Parcela referente à CF, art. 159, I, alíneas d e e	3.152.762,00	1.106.675,99
2.2- Cota-Parte ICMS	3.944.800,00	3.104.674,38
2.3- Cota-Parte IPI-Exportação	27.198,00	17.514,77
2.4- Cota-Parte ITR	1.600,00	4.947,23
2.5- Cota-Parte IPVA	329.960,00	236.032,10
2.6- Cota-Parte IOF-Ouro	0,00	0,00
2.7- Outras Transferências ou Compensações Financeiras Provenientes de Impostos e Transferências Constitucionais	0,00	0,00
3- TOTAL DA RECEITA RESULTANTE DE IMPOSTOS (1 + 2)	34.240.945,00	23.866.016,35
4- TOTAL DESTINADO AO FUNDEB - equivalente a 20% DE ((2.1.1) + (2.2) + (2.3) + (2.4) + (2.5) + (2.7))¹	5.641.645,20	4.083.967,31
5- VALOR MÍNIMO A SER APLICADO ALÉM DO VALOR DESTINADO AO FUNDEB - 5% DE ((2.1.1) + (2.2) + (2.3) + (2.4) + (2.5) + (2.7)) + 25% DE ((1.1) + (1.2) + (1.3) + (1.4) + (2.1.1) + (2.1.2) + (2.2) + (2.3) + (2.4) + (2.5) + (2.6))	1.879.032,86	1.879.032,86
<i>FUNDEB</i>		
RECEITAS DO FUNDEB RECEBIDAS NO EXERCÍCIO	PREVISÃO ATUALIZADA (a)	RECEITAS REALIZADAS Até o Bimestre (b)
6- TOTAL DAS RECEITAS DO FUNDEB RECEBIDAS	17.759.948,00	11.505.860,71
6.1- FUNDEB - Impostos e Transferências de Impostos	11.948.652,00	7.872.657,47
6.1.1- Principal	11.741.848,00	7.820.039,79
6.1.2- Rendimentos de Aplicação Financeira	206.804,00	52.617,68
6.1.3- Ressarcimento de recursos do Fundeb	0,00	0,00
6.2- FUNDEB - Complementação da União - VAAF	4.460.526,00	2.444.349,87



DIÁRIO OFICIAL

PREFEITURA MUNICIPAL DE ANDARAÍ - BA

TERÇA-FEIRA
06 DE FEVEREIRO DE 2024
ANO IV – EDIÇÃO Nº 25

Edição eletrônica disponível no site www.pmandarai.transparenciaoficialba.com.br e garantido sua autenticidade por certificado digital ICP-BRASIL

6.2.1- Principal		4.460.526,00	2.444.349,87			
6.2.2- Rendimentos de Aplicação Financeira		0,00	0,00			
6.2.3- Ressarcimento de recursos do Fundeb		0,00	0,00			
6.3- FUNDEB - Complementação da União - VAAT		1.345.595,00	989.106,20			
6.3.1- Principal		1.345.595,00	989.106,20			
6.3.2- Rendimentos de Aplicação Financeira		0,00	0,00			
6.3.3- Ressarcimento de recursos do Fundeb		0,00	0,00			
6.4- FUNDEB - Complementação da União - VAAR		5.175,00	199.747,17			
6.4.1- Principal		5.175,00	199.747,17			
6.4.2- Rendimento de Aplicação Financeira		0,00	0,00			
6.4.3- Ressarcimento de recursos do Fundeb		0,00	0,00			
7- RESULTADO LÍQUIDO DAS TRANSFERÊNCIAS DO FUNDEB (6.1.1 – 4)		6.100.202,80	3.736.072,48			
RECURSOS RECEBIDOS EM EXERCÍCIOS ANTERIORES E NÃO UTILIZADOS (SUPERÁVIT)			VALOR			
8- TOTAL DOS RECURSOS DE SUPERÁVIT			313.182,55			
8.1- SUPERÁVIT DO EXERCÍCIO IMEDIATAMENTE ANTERIOR			261.354,55			
8.2- SUPERÁVIT RESIDUAL DE OUTROS EXERCÍCIOS			51.828,00			
9- TOTAL DOS RECURSOS DO FUNDEB DISPONÍVEIS PARA UTILIZAÇÃO (6 +8)			11.819.043,26			
DESPESAS COM RECURSOS DO FUNDEB (Por Subfunção)	DOTAÇÃO ATUALIZADA (c)	DESPESAS EMPENHADAS Até o Bimestre (d)	DESPESAS LIQUIDADAS Até o Bimestre (e)	DESPESAS PAGAS Até o Bimestre (f)	INSCRITAS EM RESTOS A PAGAR NÃO PROCESSADOS (g)	
10- TOTAL DAS DESPESAS COM RECURSOS DO FUNDEB	17.673.253,61	16.179.129,63	11.814.901,33	11.804.810,36	4.364.228,30	
10.1- PROFISSIONAIS DA EDUCAÇÃO BÁSICA	15.190.243,00	14.117.443,00	10.279.379,74	10.279.379,74	3.838.063,26	
10.1.1 - Educação Infantil	2.590.323,00	2.475.283,00	2.077.826,80	2.077.826,80	397.456,20	
10.1.2- Ensino Fundamental	12.260.580,00	11.328.820,00	8.022.169,97	8.022.169,97	3.306.650,03	
10.1.3- Educação de Jovens e Adultos	339.340,00	313.340,00	179.382,97	179.382,97	133.957,03	
10.1.4- Educação Especial	0,00	0,00	0,00	0,00	0,00	
10.1.5- Administração Geral	0,00	0,00	0,00	0,00	0,00	
10.2- OUTRAS DESPESAS	2.483.010,61	2.061.686,63	1.535.521,59	1.525.430,62	526.165,04	
10.2.1- Educação Infantil	160.115,00	30.575,20	18.625,96	16.351,51	11.949,24	
10.2.2- Ensino Fundamental	1.766.595,61	1.547.820,20	1.103.609,43	1.095.792,91	444.210,77	
10.2.3- Educação de Jovens e Adultos	2.000,00	0,00	0,00	0,00	0,00	
10.2.4- Educação Especial	0,00	0,00	0,00	0,00	0,00	
10.2.5- Administração Geral	0,00	0,00	0,00	0,00	0,00	
10.2.6- Transporte (Escolar)	554.300,00	483.291,23	413.286,20	413.286,20	70.005,03	
10.2.7- Outras	0,00	0,00	0,00	0,00	0,00	
INDICADORES DO FUNDEB						
DESPESAS CUSTEADAS COM RECEITAS DO FUNDEB RECEBIDAS NO EXERCÍCIO	DESPESAS EMPENHADAS Até o Bimestre (d)	DESPESAS LIQUIDADAS Até o Bimestre (e)	DESPESAS PAGAS Até o Bimestre (f)	INSCRITAS EM RESTOS A PAGAR NÃO PROCESSADOS (g)	INSCRITAS EM RESTOS A PAGAR NÃO PROCESSADOS (SEM DISPONIBILIDADE DE CAIXA) 7 (h)	DESPESAS EMPENHADAS/ LIQUIDADAS EM VALOR SUPERIOR AO TOTAL DAS RECEITAS RECEBIDAS NO EXERCÍCIO 5 e 9 (i)
11- TOTAL DAS DESPESAS						



DIÁRIO OFICIAL

PREFEITURA MUNICIPAL DE ANDARAÍ - BA

TERÇA-FEIRA
06 DE FEVEREIRO DE 2024
ANO IV – EDIÇÃO Nº 25

Edição eletrônica disponível no site www.pmandarai.transparenciaoficialba.com.br e garantido sua autenticidade por certificado digital ICP-BRASIL

CUSTEADAS COM RECURSOS DO FUNDEB RECEBIDAS NO EXERCÍCIO	16.179.129,63	11.814.901,33	11.814.901,33	4.364.228,30	0,00	309.040,62
11.1- Total das Despesas custeadas com FUNDEB - Impostos e Transferências de Impostos	11.007.526,63	9.646.018,45	9.646.018,45	1.361.508,18	0,00	1.773.360,98
11.2- Total das Despesas custeadas com FUNDEB - Complementação da União - VAAF	4.406.820,00	1.670.928,67	1.670.928,67	2.735.891,33	0,00	0,00
11.3- Total das Despesas custeadas com FUNDEB - Complementação da União - VAAT	764.783,00	497.954,21	497.954,21	266.828,79	0,00	0,00
11.4- Total das Despesas custeadas com FUNDEB - Complementação da União - VAAR	0,00	0,00	0,00	0,00	0,00	0,00
12- TOTAL DAS DESPESAS DO FUNDEB COM PROFISSIONAIS DA EDUCAÇÃO BÁSICA	14.117.443,00	10.279.379,74	10.279.379,74	3.838.063,26	0,00	
13- TOTAL DAS DESPESAS CUSTEADAS COM FUNDEB - COMPLEMENTAÇÃO DA UNIÃO - VAAT APLICADAS NA EDUCAÇÃO INFANTIL	714.783,00	497.954,21	497.954,21	216.828,79	0,00	
14- TOTAL DAS DESPESAS CUSTEADAS COM FUNDEB - COMPLEMENTAÇÃO DA UNIÃO - VAAT APLICADAS EM DESPESA DE CAPITAL	0,00	0,00	0,00	0,00	0,00	
INDICADORES - Art. 212-A, inciso XI e § 3º - Constituição Federal²			VALOR EXIGIDO (j)	VALOR APLICADO (k)	VALOR CONSIDERADO APÓS DEDUÇÕES (l)	% APLICADO¹⁰ (m)
15- MÍNIMO DE 70% DO FUNDEB NA REMUNERAÇÃO DOS PROFISSIONAIS DA EDUCAÇÃO BÁSICA			7.914.279,48	10.279.379,74	10.279.379,74	90,92
16 - PROPORÇÃO DE 50% DA COMPLEMENTAÇÃO DA UNIÃO AO FUNDEB - VAAT NA EDUCAÇÃO INFANTIL (INDICADOR IEI)			541.931,29	497.954,21	497.954,21	50,34
17- MÍNIMO DE 15% DA COMPLEMENTAÇÃO DA UNIÃO AO FUNDEB - VAAT EM DESPESAS DE CAPITAL			148.365,93	0,00	0,00	0,00



DIÁRIO OFICIAL

PREFEITURA MUNICIPAL DE ANDARAÍ - BA

TERÇA-FEIRA
06 DE FEVEREIRO DE 2024
ANO IV – EDIÇÃO Nº 25

Edição eletrônica disponível no site www.pmandarai.transparenciaoficialba.com.br e garantido sua autenticidade por certificado digital ICP-BRASIL

INDICADOR - Art.25, § 3º - Lei nº 14.113, de 2020 - (Máximo de 10% de Superávit) ³	VALOR MÁXIMO PERMITIDO (n)	VALOR NÃO APLICADO (o)	VALOR NÃO APLICADO APÓS AJUSTE (p)	VALOR NÃO APLICADO EXCEDENTE AO MÁXIMO PERMITIDO (q)	% NÃO APLICADO (r)	
18- TOTAL DA RECEITA RECEBIDA E NÃO APLICADA NO EXERCÍCIO	1.150.586,07	0,00	0,00	0,00	0,00	
INDICADOR - Art.25, § 3º - Lei nº 14.113, de 2020 - (Aplicação do Superávit de Exercício Anterior) ³	VALOR DE SUPERÁVIT PERMITIDO NO EXERCÍCIO ANTERIOR (s)	VALOR NÃO APLICADO NO EXERCÍCIO ANTERIOR (t)	VALOR DE SUPERÁVIT APLICADO ATÉ O PRIMEIRO QUADRIMESTRE (u)	VALOR APLICADO APÓS O PRIMEIRO QUADRIMESTRE (v)	VALOR TOTAL DE SUPERÁVIT NÃO APLICADO ATÉ O FINAL DO EXERCÍCIO (w)	VALOR APLICADO ATÉ O PRIMEIRO QUADRIMESTRE QUE INTEGRARÁ O LIMITE CONSTITUCIONAL (x)
19- TOTAL DAS DESPESAS CUSTEADAS COM SUPERÁVIT DO FUNDEB	1.649.269,84	261.354,55	0,00	0,00	261.354,55	
19.1- Total das Despesas custeadas com FUNDEB - Impostos e Transferências de Impostos	1.109.909,22	261.354,55	0,00	0,00	261.354,55	0,00
19.2- Total das Despesas custeadas com FUNDEB - Complementação da União (VAAF + VAAT + VAAR)	539.360,62	0,00	0,00	0,00	0,00	
DESPESAS COM MANUTENÇÃO E DESENVOLVIMENTO DO ENSINO – MDE - CUSTEADAS COM RECEITA DE IMPOSTOS (EXCETO FUNDEB)						
DESPESAS COM AÇÕES TÍPICAS DE MDE - RECEITAS DE IMPOSTOS - EXCETO FUNDEB (Por Subfunção)	DOTAÇÃO ATUALIZADA (c)	DESPESAS EMPENHADAS Até o Bimestre (d)	DESPESAS LIQUIDADAS Até o Bimestre (e)	DESPESAS PAGAS Até o Bimestre (f)	INSCRITAS EM RESTOS A PAGAR NÃO PROCESSADOS (g)	
20- TOTAL DAS DESPESAS COM AÇÕES TÍPICAS DE MDE CUSTEADAS COM RECEITAS DE IMPOSTOS	4.280.714,39	3.760.198,38	2.611.510,68	2.493.061,72	1.148.687,70	
20.1- Educação Infantil	255.600,00	239.052,05	208.920,06	208.920,06	30.131,99	
20.2- Ensino Fundamental	1.717.714,39	1.606.829,41	1.261.421,03	1.150.043,45	345.408,38	
20.3- Educação de Jovens e Adultos	46.140,00	33.961,14	21.749,23	21.749,23	12.211,91	
20.4- Educação Especial	0,00	0,00	0,00	0,00	0,00	
20.5- Administração Geral	1.717.960,00	1.471.006,57	974.759,41	967.688,03	496.247,16	
20.6- Transporte (Escolar)	543.300,00	409.349,21	144.660,95	144.660,95	264.688,26	
20.7- Outras	0,00	0,00	0,00	0,00	0,00	
DESPESAS COM MANUTENÇÃO E DESENVOLVIMENTO DO ENSINO – MDE - CUSTEADAS COM RECEITA DE IMPOSTOS E COM RECURSOS DO FUNDEB						
DESPESAS COM AÇÕES TÍPICAS DE MDE - RECEITAS DE IMPOSTOS E RECURSOS DO FUNDEB (Por Área de Atuação) ⁶	DOTAÇÃO ATUALIZADA (c)	DESPESAS EMPENHADAS Até o Bimestre (d)	DESPESAS LIQUIDADAS Até o Bimestre (e)	DESPESAS PAGAS Até o Bimestre (f)	INSCRITAS EM RESTOS A PAGAR NÃO PROCESSADOS (g)	



DIÁRIO OFICIAL

PREFEITURA MUNICIPAL DE ANDARAÍ - BA

TERÇA-FEIRA
06 DE FEVEREIRO DE 2024
ANO IV – EDIÇÃO Nº 25

Edição eletrônica disponível no site www.pmandarai.transparenciaoficialba.com.br e garantido sua autenticidade por certificado digital ICP-BRASIL

21- TOTAL DAS DESPESAS COM AÇÕES TÍPICAS DE MDE CUSTEADAS COM RECEITAS DE IMPOSTOS E FUNDEB	21.953.968,00	19.939.328,01	14.426.412,01	14.297.872,08	5.512.916,00
21.1- EDUCAÇÃO INFANTIL	3.006.038,00	2.744.910,25	2.305.372,82	2.303.098,37	439.537,43
21.1.1- Creche	259.700,00	258.723,75	250.000,00	250.000,00	8.723,75
21.1.2- Pré-escola	2.746.338,00	2.486.186,50	2.055.372,82	2.053.098,37	430.813,68
21.2- ENSINO FUNDAMENTAL	18.947.930,00	17.194.417,76	12.121.039,19	11.994.773,71	5.073.378,57
APURAÇÃO DAS DESPESAS PARA FINS DE LIMITE MÍNIMO CONSTITUCIONAL				VALOR	
22- TOTAL DAS DESPESAS DE MDE CUSTEADAS COM RECURSOS DE IMPOSTOS = L20(d ou e)					2.611.510,68
23- TOTAL DAS RECEITAS TRANSFERIDAS AO FUNDEB = (L4)					4.083.967,31
24- (-) RECEITAS DO FUNDEB NÃO UTILIZADAS NO EXERCÍCIO, EM VALOR SUPERIOR A 10% = L18(q)					0,00
25- (+) VALOR APLICADO ATÉ O PRIMEIRO QUADRIMESTRE QUE INTEGRARÁ O LIMITE CONSTITUCIONAL = L19.1(x)					0,00
26- (-) RESTOS A PAGAR NÃO PROCESSADOS INSCRITOS NO EXERCÍCIO SEM DISPONIBILIDADE FINANCEIRA DE RECURSOS DE IMPOSTOS ⁴					0,00
27- (-) CANCELAMENTO, NO EXERCÍCIO, DE RESTOS A PAGAR INSCRITOS COM DISPONIBILIDADE FINANCEIRA DE RECURSOS DE IMPOSTOS VINCULADOS AO ENSINO = (L30.1(af) + L30.2(af))					0,00
28- TOTAL DAS DESPESAS PARA FINS DE LIMITE (22 + 23 + 25) - (24 + 26 + 27)					6.695.477,99
APURAÇÃO DO LIMITE MÍNIMO CONSTITUCIONAL ^{2 e 5}	VALOR EXIGIDO (z)	VALOR APLICADO (aa)		% APLICADO (ab)	
29- APLICAÇÃO EM MDE SOBRE A RECEITA LÍQUIDA DE IMPOSTOS	5.966.504,09	6.695.477,99		28,05	
RESTOS A PAGAR INSCRITOS EM EXERCÍCIOS ANTERIORES DE DESPESAS CONSIDERADAS PARA CUMPRIMENTO DO LIMITE⁸	SALDO INICIAL (ac)	RP LIQUIDADOS (ad)	RP PAGOS (ae)	RP CANCELADOS (af)	SALDO FINAL (ag) = (ac) - (ae) - (af)
30- RESTOS A PAGAR DE DESPESAS COM MDE	238.078,18	0,00	0,00	0,00	238.078,18
30.1 - Executadas com Recursos de Impostos e Transferências de Impostos	238.078,18	0,00	0,00	0,00	238.078,18
30.2 - Executadas com Recursos do FUNDEB - Impostos	0,00	0,00	0,00	0,00	0,00
30.3 - Executadas com Recursos do FUNDEB - Complementação da União (VAAT + VAAF + VAAR)	0,00	0,00	0,00	0,00	0,00
OUTRAS INFORMAÇÕES PARA CONTROLE					
RECEITAS ADICIONAIS PARA FINANCIAMENTO DO ENSINO				PREVISÃO ATUALIZADA (a)	RECEITAS REALIZADAS Até o Bimestre (b)
31- TOTAL DAS RECEITAS ADICIONAIS PARA FINANCIAMENTO DO ENSINO				1.389.257,00	2.895.717,69
31.1- RECEITA DE TRANSFERÊNCIAS DO FNDE (INCLUINDO RENDIMENTOS DE APLICAÇÃO FINANCEIRA)				1.199.257,00	2.895.717,69
31.1.1- Salário-Educação				370.000,00	268.751,57
31.1.2- PDDE				0,00	0,00
31.1.3- PNAE				402.012,00	314.088,20
31.1.4- PNATE				204.056,00	93.569,02
31.1.5- Outras Transferências do FNDE				223.189,00	2.219.308,90
31.2- RECEITA DE TRANSFERÊNCIAS DE CONVÊNIOS				190.000,00	0,00

www.andarai.ba.gov.br

Rua Marimbus, S/N – Alto da Bela Vista | Tel: 75 3335-2119 | Gestor(a): Wilson Paes Cardoso



DIÁRIO OFICIAL

PREFEITURA MUNICIPAL DE ANDARAÍ - BA

TERÇA-FEIRA
06 DE FEVEREIRO DE 2024
ANO IV – EDIÇÃO Nº 25

Edição eletrônica disponível no site www.pmandarai.transparenciaoficialba.com.br e garantido sua autenticidade por certificado digital ICP-BRASIL

31.3- RECEITA DE ROYALTIES DESTINADOS À EDUCAÇÃO		0,00		0,00	
31.4- RECEITA DE OPERAÇÕES DE CRÉDITO VINCULADAS À EDUCAÇÃO		0,00		0,00	
31.5- OUTRAS RECEITAS PARA FINANCIAMENTO DO ENSINO		0,00		0,00	
OUTRAS DESPESAS COM EDUCAÇÃO (Por Subfunção)⁶	DOTAÇÃO ATUALIZADA (c)	DESPESAS EMPENHADAS Até o Bimestre (d)	DESPESAS LIQUIDADAS Até o Bimestre (e)	DESPESAS PAGAS Até o Bimestre (f)	INSCRITAS EM RESTOS A PAGAR NÃO PROCESSADOS (g)
32- TOTAL DAS OUTRAS DESPESAS COM EDUCAÇÃO	9.428.000,08	7.857.751,89	5.829.377,76	5.719.611,58	2.028.374,13
32.1 EDUCAÇÃO INFANTIL	416.000,00	140.582,67	0,00	0,00	140.582,67
32.2- ENSINO FUNDAMENTAL	6.828.400,00	6.173.185,34	4.659.166,03	4.563.734,59	1.514.019,31
32.3- ENSINO MÉDIO	0,00	0,00	0,00	0,00	0,00
32.4- ENSINO SUPERIOR	0,00	0,00	0,00	0,00	0,00
32.5- ENSINO PROFISSIONAL	0,00	0,00	0,00	0,00	0,00
32.6- EDUCAÇÃO DE JOVENS E ADULTOS	29.100,00	0,00	0,00	0,00	0,00
32.7- EDUCAÇÃO ESPECIAL	0,00	0,00	0,00	0,00	0,00
32.8- OUTRAS	2.154.500,08	1.543.983,88	1.170.211,73	1.155.876,99	373.772,15
TOTAL GERAL DAS DESPESAS COM EDUCAÇÃO	DOTAÇÃO ATUALIZADA Até o Bimestre (c)	DESPESAS EMPENHADAS Até o Bimestre (d)	DESPESAS LIQUIDADAS Até o Bimestre (e)	DESPESAS PAGAS Até o Bimestre (f)	INSCRITAS EM RESTOS A PAGAR NÃO PROCESSADOS (g)
33- TOTAL GERAL DAS DESPESAS COM EDUCAÇÃO (10 + 20 + 32)	31.381.968,08	27.797.079,90	20.255.789,77	20.017.483,66	7.541.290,13
33.1- Despesas Correntes	21.226.384,00	19.032.491,96	13.759.975,15	13.693.578,43	5.272.516,81
33.1.1- Pessoal Ativo	16.824.563,00	15.478.043,00	11.531.726,52	11.531.726,52	3.946.316,48
33.1.2- Pessoal Inativo	0,00	0,00	0,00	0,00	0,00
33.1.3-Transferências às instituições comunitárias, confessionais ou filantrópicas sem fins lucrativos	0,00	0,00	0,00	0,00	0,00
33.1.4- Outras Despesas Correntes	4.401.821,00	3.554.448,96	2.228.248,63	2.161.851,91	1.326.200,33
33.2- Despesas de Capital	10.155.584,08	8.764.587,94	6.495.814,62	6.323.905,23	2.268.773,32
33.2.1- Transferências às instituições comunitárias, confessionais ou filantrópicas sem fins lucrativos	0,00	0,00	0,00	0,00	0,00
33.2.2- Outras Despesas Capital	10.155.584,08	8.764.587,94	6.495.814,62	6.323.905,23	2.268.773,32
CONTROLE DA DISPONIBILIDADE FINANCEIRA E CONCILIAÇÃO BANCÁRIA			FUNDEB (ah)		SALÁRIO EDUCAÇÃO (ai)
34- DISPONIBILIDADE FINANCEIRA EM 31 DE DEZEMBRO DE 2022			313.182,55		655.179,56
35- (+) INGRESSO DE RECURSOS ATÉ O BIMESTRE (orçamentário)			11.505.860,71		268.751,57
36- (-) PAGAMENTOS EFETUADOS ATÉ O BIMESTRE (orçamentário e restos a pagar)			11.804.810,36		207.712,84
37- (=) DISPONIBILIDADE FINANCEIRA ATÉ O BIMESTRE			14.232,90		716.218,29
38- (+) AJUSTES POSITIVOS (RETENÇÕES E OUTROS VALORES EXTRAORÇAMENTÁRIOS)			0,00		0,00
39- (-) AJUSTES NEGATIVOS (OUTROS VALORES EXTRAORÇAMENTÁRIOS)			0,00		0,00



DIÁRIO OFICIAL

PREFEITURA MUNICIPAL DE ANDARAÍ - BA

TERÇA-FEIRA
06 DE FEVEREIRO DE 2024
ANO IV – EDIÇÃO Nº 25

Edição eletrônica disponível no site www.pmandarai.transparenciaoficialba.com.br e garantido sua autenticidade por certificado digital ICP-BRASIL

40- (=) SALDO FINANCEIRO CONCILIADO (Saldo Bancário)	14.232,90		716.218,29
EMENDA CONSTITUCIONAL 119/2022 (EXCLUSIVO DO SIOPE)	VALOR EXIGIDO (aj)	VALOR APLICADO (ak)	DIFERENÇA/COMPENSAÇÃO (al)
41 - DIFERENÇA ENTRE O VALOR EXIGIDO E O APLICADO EM 2020	5.236.765,53	5.728.512,03	0,00
42 - DIFERENÇA ENTRE O VALOR EXIGIDO E O APLICADO EM 2021	6.942.542,12	6.181.628,78	760.913,34
43 - DIFERENÇA A MENOR ENTRE O VALOR APLICADO E O EXIGIDO EM 2020 E 2021	0,00	0,00	760.913,34
44 - VALOR COMPLEMENTADO NA APLICAÇÃO EM MDE EM 2022	8.878.681,19	9.783.370,57	904.689,38
45 - VALOR NÃO COMPLEMENTADO DO TOTAL NÃO APLICADO EM MDE EM 2020 E 2021	0,00	0,00	0,00

FONTE: Sistema de Contabilidade Pública. Unidade Responsável: PREFEITURA MUNICIPAL DE ANDARAÍ
1 SE RESULTADO LÍQUIDO DA TRANSFERÊNCIA (7) > 0 = ACRÉSCIMO RESULTANTE DAS TRANSFERÊNCIAS DO FUNDEB, SE RESULTADO LÍQUIDO DA TRANSFERÊNCIA (7) < 0 = DECRÉSCIMO RESULTANTE DAS TRANSFERÊNCIAS DO FUNDEB
2 Limites mínimos anuais a serem cumpridos no encerramento do exercício.
3 Art. 25, § 3º, Lei 14.113/2020: "Até 10% (dez por cento) dos recursos recebidos à conta dos Fundos, inclusive relativos à complementação da União, nos termos do § 2º do art. 16 desta Lei, poderão ser utilizados no primeiro quadrimestre do exercício imediatamente subsequente, mediante abertura de crédito adicional."
4 Os valores referentes à parcela dos Restos a Pagar inscritos sem disponibilidade financeira vinculada à educação deverão ser informados somente no RREO do último bimestre do exercício
5 Nos cinco primeiros bimestres do exercício o acompanhamento será feito com base na despesa liquidada. No último bimestre do exercício, o valor deverá corresponder ao total da despesa empenhada.
6 As linhas representam áreas de atuação e não correspondem exatamente às subfunções da Função Educação. As despesas classificadas nas demais subfunções típicas e nas subfunções atípicas deverão ser rateadas para essas áreas de atuação.
7 Valor inscrito em RPNP sem disponibilidade de caixa, que não deve ser considerado na apuração dos indicadores e limites
8 Controle da execução de restos a pagar considerados no cumprimento do limite mínimo dos exercícios anteriores..


WILSON PAES CARDOSO
PREFEITO MUNICIPAL
C.P.F: 054.695.385-91


ADAUTO FILHO MOURA DA SILVA
SECRETARIO DE FINANÇAS
CPF: 005.858.935-00


HIGARA FRANCINE SANTOS BACELAR
CONTADOR (A)
C.P.F: 042.846.975-28

