



DIÁRIO OFICIAL

PREFEITURA MUNICIPAL DE ANDARAÍ - BA

SEGUNDA-FEIRA – 29 DE JULHO DE 2024 - ANO IV – EDIÇÃO Nº 138

Edição eletrônica disponível no site www.pmandarai.transparenciaoficialba.com.br e garantido sua autenticidade por certificado digital ICP-BRASIL

PREFEITURA MUNICIPAL DE ANDARAÍ PUBLICA:

- RELATÓRIO RESUMIDO DE EXECUÇÃO ORÇAMENTÁRIA (3º BIMESTRE)/2024

**IMPrensa OFICIAL
UMA GESTÃO LEGAL
E TRANSPARENTE**

- Gestor(a): Wilson Paes Cardoso
- CNPJ: 13.922.570/0001-80
- Rua Marimbus, S/N – Alto da Bela Vista
- Tel: (75) 3335-2119



DIÁRIO OFICIAL

PREFEITURA MUNICIPAL DE ANDARAÍ - BA

SEGUNDA-FEIRA
29 DE JULHO DE 2024
ANO IV – EDIÇÃO Nº 138

Edição eletrônica disponível no site www.pmandarai.transparenciaoficialba.com.br e garantido sua autenticidade por certificado digital ICP-BRASIL



Relatório Resumido de Execução Orçamentária
Prefeitura Municipal de Andaraí - BA (Poder Executivo)
Orçamentos Fiscal e da Seguridade Social
CNPJ: 13922570000180
Exercício: 2024
Período de referência: 3º bimestre

RREO-Anexo 01 | Tabela 1.0 - Balanço Orçamentário

Receitas Orçamentárias	Estágios da Receita Orçamentária							SALDO (a-c)
	PREVISÃO INICIAL	PREVISÃO ATUALIZADA (a)	RECEITAS REALIZADAS					
			No Bimestre (b)	% (b/a)	Até o Bimestre (c)	% (c/a)		
Receitas Orçamentárias	-	-	-	-	-	-	-	-
RECEITAS (EXCETO INTRA-ORÇAMENTÁRIAS) (I)	91.821.230,00	91.821.230,00	16.683.879,43	18,17	40.949.749,00	44,60	50.871.481,00	
RECEITAS CORRENTES	74.292.174,00	74.292.174,00	13.983.985,88	18,82	38.249.855,45	51,49	36.042.318,55	
IMPOSTOS, TAXAS E CONTRIBUIÇÕES DE MELHORIA	5.052.671,00	5.052.671,00	620.311,92	12,28	2.000.886,99	39,60	3.051.784,01	
Impostos	4.017.754,00	4.017.754,00	489.051,02	12,17	1.550.431,05	38,59	2.467.322,95	
Taxas	484.930,00	484.930,00	42.749,99	8,82	186.785,89	38,52	298.144,11	
Contribuição de Melhoria	549.987,00	549.987,00	88.510,91	16,09	263.670,05	47,94	286.316,95	
CONTRIBUIÇÕES	0,00	0,00	0,00		0,00		0,00	
Contribuições Sociais							0,00	
Contribuições Econômicas							0,00	
Contribuições para Entidades Privadas de Serviço Social e de Formação Profissional							0,00	
Contribuição para o Custeio do Serviço de Iluminação Pública							0,00	
RECEITA PATRIMONIAL	2.919.427,00	2.919.427,00	369.464,92	12,66	1.184.869,49	40,59	1.734.557,51	
Exploração do Patrimônio Imobiliário do Estado	79.872,00	79.872,00	9.014,40	11,29	27.043,20	33,86	52.828,80	
Valores Mobiliários	2.839.555,00	2.839.555,00	360.450,52	12,69	1.157.826,29	40,77	1.681.728,71	
Delegação de Serviços Públicos mediante Concessão, Permissão, Autorização ou Licença							0,00	
Exploração de Recursos Naturais							0,00	
Exploração do Patrimônio Intangível							0,00	
Cessão de Direitos							0,00	
Demais Receitas Patrimoniais							0,00	
RECEITA AGROPECUÁRIA							0,00	
RECEITA INDUSTRIAL							0,00	
RECEITA DE SERVIÇOS	0,00	0,00	0,00		0,00		0,00	
Serviços Administrativos e Comerciais Gerais							0,00	
Serviços e Atividades Referentes à Navegação e ao Transporte							0,00	
Serviços e Atividades Referentes à Saúde							0,00	
Serviços e Atividades Financeiras							0,00	
Outros Serviços							0,00	
TRANSFERÊNCIAS CORRENTES	66.101.214,00	66.101.214,00	12.962.952,37	19,61	34.957.648,12	52,89	31.143.565,88	
Transferências da União e de suas Entidades	47.700.470,80	47.700.470,80	9.362.006,39	19,63	24.683.040,44	51,75	23.017.430,36	
Transferências dos Estados e do Distrito Federal e de suas Entidades	5.166.587,20	5.166.587,20	1.197.006,49	23,17	3.307.782,89	64,02	1.858.804,31	
Transferências dos Municípios e de suas Entidades							0,00	
Transferências de Instituições Privadas	13.234.156,00	13.234.156,00	2.403.939,49	18,16	6.966.824,79	52,64	6.267.331,21	
Transferências de Outras Instituições Públicas							0,00	
Transferências do Exterior							0,00	
Demais Transferências Correntes							0,00	
OUTRAS RECEITAS CORRENTES	218.862,00	218.862,00	31.256,67	14,28	106.450,85	48,64	112.411,15	
Multas Administrativas, Contratuais e Judiciais	2.571,00	2.571,00		0,00		0,00	2.571,00	
Indenizações, Restituições e Ressarcimentos	216.291,00	216.291,00	31.256,67	14,45	106.450,85	49,22	109.840,15	
Bens, Direitos e Valores Incorporados ao Patrimônio Público							0,00	
Multas e Juros de Mora das Receitas de Capital							0,00	
Demais Receitas Correntes							0,00	



DIÁRIO OFICIAL

PREFEITURA MUNICIPAL DE ANDARAÍ - BA

SEGUNDA-FEIRA
29 DE JULHO DE 2024
ANO IV – EDIÇÃO Nº 138

Edição eletrônica disponível no site www.pmandarai.transparenciaoficialba.com.br e garantido sua autenticidade por certificado digital ICP-BRASIL



Relatório Resumido de Execução Orçamentária
Prefeitura Municipal de Andaraí - BA (Poder Executivo)
Orçamentos Fiscal e da Seguridade Social
CNPJ: 13922570000180
Exercício: 2024
Período de referência: 3º bimestre

Receitas Orçamentárias	Estágios da Receita Orçamentária							
	PREVISÃO INICIAL	PREVISÃO ATUALIZADA (a)	RECEITAS REALIZADAS					SALDO (a-c)
			No Bimestre (b)	% (b/a)	Até o Bimestre (c)	% (c/a)		
RECEITAS DE CAPITAL	17.529.056,00	17.529.056,00	2.699.893,55	15,40	2.699.893,55	15,40	14.829.162,45	
OPERAÇÕES DE CRÉDITO	5.000.000,00	5.000.000,00	1.666.666,66	33,33	1.666.666,66	33,33	3.333.333,34	
Operações de Crédito - Mercado Interno	5.000.000,00	5.000.000,00	1.666.666,66	33,33	1.666.666,66	33,33	3.333.333,34	
Operações de Crédito - Mercado Externo							0,00	
ALIENAÇÃO DE BENS	297.393,00	297.393,00	0,00	0,00	0,00	0,00	297.393,00	
Alienação de Bens Móveis							0,00	
Alienação de Bens Imóveis	297.393,00	297.393,00		0,00		0,00	297.393,00	
Alienação de Bens Intangíveis							0,00	
AMORTIZAÇÕES DE EMPRÉSTIMOS							0,00	
TRANSFERÊNCIAS DE CAPITAL	12.231.663,00	12.231.663,00	1.033.226,89	8,45	1.033.226,89	8,45	11.198.436,11	
Transferências da União e de suas Entidades	9.709.660,00	9.709.660,00	1.033.226,89	10,64	1.033.226,89	10,64	8.676.433,11	
Transferências dos Estados e do Distrito Federal e de suas Entidades	2.522.003,00	2.522.003,00		0,00		0,00	2.522.003,00	
Transferências dos Municípios e de suas Entidades							0,00	
Transferências de Instituições Privadas							0,00	
Transferências de Outras Instituições Públicas							0,00	
Transferências do Exterior							0,00	
Demais Transferências de Capital							0,00	
OUTRAS RECEITAS DE CAPITAL	0,00	0,00	0,00		0,00		0,00	
Integralização do Capital Social							0,00	
Remuneração das Disponibilidades do Tesouro							0,00	
Resgate de Títulos do Tesouro							0,00	
Demais Receitas de Capital							0,00	
RECEITAS (INTRA-ORÇAMENTÁRIAS) (II)							0,00	
SUBTOTAL DAS RECEITAS (III) = (I + II)	91.821.230,00	91.821.230,00	16.683.879,43	18,17	40.949.749,00	44,60	50.871.481,00	
OPERAÇÕES DE CRÉDITO/REFINANCIAMENTO (IV)	0,00	0,00	0,00		0,00		0,00	
Operações de Crédito - Mercado Interno	0,00	0,00	0,00		0,00		0,00	
Mobiliária							0,00	
Contratual							0,00	
Operações de Crédito - Mercado Externo	0,00	0,00	0,00		0,00		0,00	
Mobiliária							0,00	
Contratual							0,00	
TOTAL DAS RECEITAS (V) = (III + IV)	91.821.230,00	91.821.230,00	16.683.879,43	18,17	40.949.749,00	44,60	50.871.481,00	
DÉFICIT (VI)								
TOTAL COM DÉFICIT (VII) = (V + VI)	91.821.230,00	91.821.230,00	16.683.879,43	18,17	40.949.749,00	44,60		
SALDOS DE EXERCÍCIOS ANTERIORES	0,00	0,00			0,00			
Recursos Arrecadados em Exercícios Anteriores - RPPS								
Superávit Financeiro Utilizado para Créditos Adicionais								

RREO-Anexo 01 | Tabela 1.0 - Balanço Orçamentário

Despesas Orçamentárias	Estágios da Despesa Orçamentária									
	DOTAÇÃO INICIAL (d)	DOTAÇÃO ATUALIZADA (e)	DESPESAS EMPENHADAS NO BIMESTRE	DESPESAS EMPENHADAS ATE O BIMESTRE (f)	SALDO (g) = (e-f)	DESPESAS LIQUIDADAS NO BIMESTRE	DESPESAS LIQUIDADAS ATE O BIMESTRE (h)	SALDO (i) = (e-h)	DESPESAS PAGAS ATE O BIMESTRE (j)	INSCRITAS EM RESTOS A PAGAR NÃO PROCESSADOS (k)
Despesas Orçamentárias	-	-	-	-	-	-	-	-	-	-
DESPESAS (EXCETO INTRA-ORÇAMENTÁRIAS) (VIII)	91.821.230,00	93.219.641,30	13.493.161,61	58.593.126,85	34.626.514,45	16.091.989,67	39.059.143,96	54.160.497,34	37.011.000,83	0,00



DIÁRIO OFICIAL

PREFEITURA MUNICIPAL DE ANDARAÍ - BA

SEGUNDA-FEIRA
29 DE JULHO DE 2024
ANO IV – EDIÇÃO Nº 138

Edição eletrônica disponível no site www.pmandarai.transparenciaoficialba.com.br e garantido sua autenticidade por certificado digital ICP-BRASIL



Relatório Resumido de Execução Orçamentária
Prefeitura Municipal de Andaraí - BA (Poder Executivo)
Orçamentos Fiscal e da Seguridade Social
CNPJ: 13922570000180
Exercício: 2024
Período de referência: 3º bimestre

Despesas Orçamentárias	Estágios da Despesa Orçamentária									
	DOTAÇÃO INICIAL (d)	DOTAÇÃO ATUALIZADA (e)	DESPESAS EMPENHADAS NO BIMESTRE	DESPESAS EMPENHADAS ATÉ O BIMESTRE (f)	SALDO (g) = (e-f)	DESPESAS LIQUIDADAS NO BIMESTRE	DESPESAS LIQUIDADAS ATÉ O BIMESTRE (h)	SALDO (i) = (e-h)	DESPESAS PAGAS ATÉ O BIMESTRE (j)	INSCRITAS EM RESTOS A PAGAR NÃO PROCESSADOS (k)
DESPESAS CORRENTES	65.530.903,00	64.824.645,60	9.251.440,42	43.280.355,57	21.544.290,03	9.952.171,88	26.791.418,66	38.033.226,94	26.467.556,91	0,00
PESSOAL E ENCARGOS SOCIAIS	43.134.179,25	40.394.279,25	3.044.794,94	26.260.998,85	14.133.280,40	6.341.222,89	17.849.046,11	22.544.333,14	17.849.046,11	
JUROS E ENCARGOS DA DÍVIDA	721,000,00	721,000,00	100,000,00	298,000,00	423,000,00	73,258,06	222.518,40	498,481,60	222.518,40	
OUTRAS DESPESAS CORRENTES	21.675.723,75	23.709.386,35	6.106.645,48	16.721.356,72	6.988.009,63	3.537.690,93	8.718.954,15	14.990.412,20	8.395.092,40	
DESPESAS DE CAPITAL	25.640.327,00	27.744.995,70	4.241.721,19	15.312.771,28	12.432.224,42	6.138.817,79	12.267.725,30	15.477.270,40	10.543.443,92	0,00
INVESTIMENTOS	23.440.327,00	25.544.995,70	3.641.721,19	13.975.566,66	11.569.429,02	5.687.970,41	11.309.638,55	14.235.357,15	9.585.357,17	
INVERÇÕES FINANCEIRAS					0,00			0,00		
AMORTIZAÇÃO DA DÍVIDA	2.200.000,00	2.200.000,00	600.000,00	1.337.204,60	862.795,40	471.847,38	958.086,75	1.241.913,25	958.086,75	
RESERVA DE CONTINGÊNCIA	650.000,00	650.000,00			650.000,00			650.000,00		
DESPESAS (INTRA-ORÇAMENTÁRIAS) (IX)										
SUBTOTAL DAS DESPESAS (X) = (VIII + IX)	91.821.230,00	93.219.641,30	13.493.161,61	58.593.126,85	34.626.514,45	16.091.989,67	39.059.143,96	54.160.497,34	37.011.000,83	0,00
AMORTIZAÇÃO DA DÍVIDA / REFINANCIAMENTO (XI)	0,00	0,00	0,00	0,00	0,00	0,00	0,00	0,00	0,00	0,00
Amortização da Dívida Interna	0,00	0,00	0,00	0,00	0,00	0,00	0,00	0,00	0,00	0,00
Dívida Mobiliária										
Dívida Contratual										
Amortização da Dívida Externa	0,00	0,00	0,00	0,00	0,00	0,00	0,00	0,00	0,00	0,00
Dívida Mobiliária										
Dívida Contratual										
TOTAL DAS DESPESAS (XII) = (X + XI)	91.821.230,00	93.219.641,30	13.493.161,61	58.593.126,85	34.626.514,45	16.091.989,67	39.059.143,96	54.160.497,34	37.011.000,83	0,00
SUPERÁVIT (XIII)							1.890.605,04			
TOTAL COM SUPERÁVIT (XIV) = (XII + XIII)	91.821.230,00	93.219.641,30	13.493.161,61	58.593.126,85		16.091.989,67	40.949.749,00		37.011.000,83	0,00
RESERVA DO RPPS										

RREO-Anexo 01 | Tabela 1.0 - Balanço Orçamentário

Receitas Intra-Orçamentárias	Estágios da Receita Intra-Orçamentária						
	PREVISÃO INICIAL	PREVISÃO ATUALIZADA (a)	RECEITAS REALIZADAS				SALDO (a-c)
			No Bimestre (b)	% (b/a)	Até o Bimestre (c)	% (c/a)	
Receitas Intra-Orçamentárias	-	-	-	-	-	-	-
RECEITAS (INTRA-ORÇAMENTÁRIAS) (II)	0,00	0,00	0,00	0,00	-	0,00	0,00
RECEITAS CORRENTES	0,00	0,00	0,00	0,00	-	0,00	0,00
IMPOSTOS, TAXAS E CONTRIBUIÇÕES DE MELHORIA	0,00	0,00	0,00	0,00	-	0,00	0,00
Impostos							
Taxas							
Contribuição de Melhoria							
CONTRIBUIÇÕES	0,00	0,00	0,00	0,00	-	0,00	0,00
Contribuições Sociais							
Contribuições Econômicas							
Contribuições para Entidades Privadas de Serviço Social e de Formação Profissional							
Contribuição para o Custeio do Serviço de Iluminação Pública							
RECEITA PATRIMONIAL	0,00	0,00	0,00	0,00	-	0,00	0,00
Exploração do Patrimônio Imobiliário do Estado							
Valores Mobiliários							
Delegação de Serviços Públicos mediante Concessão, Permissão, Autorização ou Licença							
Exploração de Recursos Naturais							



DIÁRIO OFICIAL

PREFEITURA MUNICIPAL DE ANDARAÍ - BA

SEGUNDA-FEIRA
29 DE JULHO DE 2024
ANO IV – EDIÇÃO Nº 138

Edição eletrônica disponível no site www.pmandarai.transparenciaoficialba.com.br e garantido sua autenticidade por certificado digital ICP-BRASIL



Relatório Resumido de Execução Orçamentária
Prefeitura Municipal de Andaraí - BA (Poder Executivo)
Orçamentos Fiscal e da Seguridade Social
CNPJ: 13922570000180
Exercício: 2024
Período de referência: 3º bimestre

Receitas Intra-Orçamentárias	Estágios da Receita Intra-Orçamentária						SALDO (a-c)
	PREVISÃO INICIAL	PREVISÃO ATUALIZADA (a)	RECEITAS REALIZADAS				
			No Bimestre (b)	% (b/a)	Até o Bimestre (c)	% (c/a)	
Exploração do Patrimônio Intangível							
Cessão de Direitos							
Demais Receitas Patrimoniais							
RECEITA AGROPECUÁRIA							
RECEITA INDUSTRIAL							
RECEITA DE SERVIÇOS	0,00	0,00	0,00		0,00		0,00
Serviços Administrativos e Comerciais Gerais							
Serviços e Atividades Referentes à Navegação e ao Transporte							
Serviços e Atividades Referentes à Saúde							
Serviços e Atividades Financeiras							
Outros Serviços							
TRANSFERÊNCIAS CORRENTES	0,00	0,00	0,00		0,00		0,00
Transferências da União e de suas Entidades							
Transferências dos Estados e do Distrito Federal e de suas Entidades							
Transferências dos Municípios e de suas Entidades							
Transferências de Instituições Privadas							
Transferências de Outras Instituições Públicas							
Transferências do Exterior							
Demais Transferências Correntes							
OUTRAS RECEITAS CORRENTES	0,00	0,00	0,00		0,00		0,00
Multas Administrativas, Contratuais e Judiciais							
Indenizações, Restituições e Ressarcimentos							
Bens, Direitos e Valores Incorporados ao Patrimônio Público							
Multas e Juros de Mora das Receitas de Capital							
Demais Receitas Correntes							
RECEITAS DE CAPITAL	0,00	0,00	0,00		0,00		0,00
OPERAÇÕES DE CRÉDITO	0,00	0,00	0,00		0,00		0,00
Operações de Crédito - Mercado Interno							
Operações de Crédito - Mercado Externo							
ALIENAÇÃO DE BENS	0,00	0,00	0,00		0,00		0,00
Alienação de Bens Móveis							
Alienação de Bens Imóveis							
Alienação de Bens Intangíveis							
AMORTIZAÇÕES DE EMPRÉSTIMOS							
TRANSFERÊNCIAS DE CAPITAL	0,00	0,00	0,00		0,00		0,00
Transferências da União e de suas Entidades							
Transferências dos Estados e do Distrito Federal e de suas Entidades							
Transferências dos Municípios e de suas Entidades							
Transferências de Instituições Privadas							
Transferências de Outras Instituições Públicas							
Transferências do Exterior							
Demais Transferências de Capital							
OUTRAS RECEITAS DE CAPITAL	0,00	0,00	0,00		0,00		0,00
Integralização do Capital Social							
Remuneração das Disponibilidades do Tesouro							
Resgate de Títulos do Tesouro							



DIÁRIO OFICIAL

PREFEITURA MUNICIPAL DE ANDARAÍ - BA

SEGUNDA-FEIRA
29 DE JULHO DE 2024
ANO IV – EDIÇÃO Nº 138

Edição eletrônica disponível no site www.pmandarai.transparenciaoficialba.com.br e garantido sua autenticidade por certificado digital ICP-BRASIL



Relatório Resumido de Execução Orçamentária
Prefeitura Municipal de Andaraí - BA (Poder Executivo)
Orçamentos Fiscal e da Seguridade Social
CNPJ: 13922570000180
Exercício: 2024
Período de referência: 3º bimestre

Receitas Intra-Orçamentárias	Estágios da Receita Intra-Orçamentária					SALDO (a-c)
	PREVISÃO INICIAL	PREVISÃO ATUALIZADA (a)	RECEITAS REALIZADAS			
			No Bimestre (b)	% (b/a)	Até o Bimestre (c)	
Demais Receitas de Capital						

RREO-Anexo 01 | Tabela 1.0 - Balanço Orçamentário

Despesas Intra-Orçamentárias	Estágios da Despesa Intra-Orçamentária									
	DOTAÇÃO INICIAL (d)	DOTAÇÃO ATUALIZADA (e)	DESPESAS EMPENHADAS NO BIMESTRE	DESPESAS EMPENHADAS ATÉ O BIMESTRE (f)	SALDO (g) = (e-f)	DESPESAS LIQUIDADAS NO BIMESTRE	DESPESAS LIQUIDADAS ATÉ O BIMESTRE (h)	SALDO (i) = (e-h)	DESPESAS PAGAS ATÉ O BIMESTRE (j)	INSCRITAS EM RESTOS A PAGAR NÃO PROCESSADOS (k)
Despesas Intra-Orçamentárias	-	-	-	-	-	-	-	-	-	-
DESPESAS (INTRA-ORÇAMENTÁRIAS) (IX)	0,00	0,00	0,00	0,00	0,00	0,00	0,00	0,00	0,00	0,00
DESPESAS CORRENTES	0,00	0,00	0,00	0,00	0,00	0,00	0,00	0,00	0,00	0,00
PESSOAL E ENCARGOS SOCIAIS										
JUROS E ENCARGOS DA DÍVIDA										
OUTRAS DESPESAS CORRENTES										
DESPESAS DE CAPITAL	0,00	0,00	0,00	0,00	0,00	0,00	0,00	0,00	0,00	0,00
INVESTIMENTOS										
INVERSÕES FINANCEIRAS										
AMORTIZAÇÃO DA DÍVIDA										
RESERVA DE CONTINGÊNCIA										




DIÁRIO OFICIAL

PREFEITURA MUNICIPAL DE ANDARAÍ - BA

SEGUNDA-FEIRA
29 DE JULHO DE 2024
ANO IV – EDIÇÃO Nº 138

Edição eletrônica disponível no site www.pmandarai.transparenciaoficialba.com.br e garantido sua autenticidade por certificado digital ICP-BRASIL

 Sistema de Informações Contábeis e Fiscais do Setor Público Brasileiro TESOURO NACIONAL	Relatório Resumido de Execução Orçamentária
	Prefeitura Municipal de Andaraí - BA (Poder Executivo)
	Orçamentos Fiscal e da Seguridade Social
	CNPJ: 13922570000180
	Exercício: 2024
	Período de referência: 3º bimestre

RREO-Anexo 01 | Tabela 1.0 - Balanço Orçamentário

Notas Explicativas	Valores
	30/06/2024
Notas Explicativas	-
Notas Explicativas	-



DIÁRIO OFICIAL

PREFEITURA MUNICIPAL DE ANDARAÍ - BA

SEGUNDA-FEIRA
29 DE JULHO DE 2024
ANO IV – EDIÇÃO Nº 138

Edição eletrônica disponível no site www.pmandarai.transparenciaoficialba.com.br e garantido sua autenticidade por certificado digital ICP-BRASIL



Relatório Resumido de Execução Orçamentária
Prefeitura Municipal de Andaraí - BA (Poder Executivo)
Orçamentos Fiscal e da Seguridade Social
CNPJ: 13922570000180
Exercício: 2024
Período de referência: 3º bimestre

RREO-Anexo 02 | Tabela 2.0 - Demonstrativo da Execução das Despesas por Função/Subfunção | Total das Despesas Exceto Intra-Orçamentárias

Função/Subfunção	DOTAÇÃO INICIAL	DOTAÇÃO ATUALIZADA (a)	DESPESAS EMPENHADAS NO BIMESTRE	DESPESAS EMPENHADAS ATÉ O BIMESTRE (b)	%(b/total b)	Execução da Despesa				INSCRITAS EM RESTOS A PAGAR NÃO PROCESSADOS (f)	
						SALDO (c) = (a-b)	DESPESAS LIQUIDADAS NO BIMESTRE	DESPESAS LIQUIDADAS ATÉ O BIMESTRE (d)	%(d/total d)		SALDO (e) = (a-d)
DESPESAS (EXCETO INTRA-ORÇAMENTÁRIAS) (I)	91.821.230,00	93.219.641,30	13.493.161,61	58.593.126,85	100,00	34.626.514,45	16.091.989,67	39.059.143,96	100,00	54.160.497,34	0,00
Legislativa	2.516.976,00	2.516.976,00	51.429,38	1.497.391,65	2,56	1.019.584,35	223.535,90	670.489,01	1,72	1.846.486,99	0,00
Ação Legislativa	2.516.976,00	2.516.976,00	51.429,38	1.497.391,65	2,56	1.019.584,35	223.535,90	670.489,01	1,72	1.846.486,99	0,00
Controle Externo					0,00	0,00			0,00	0,00	0,00
FU01 - Administração Geral					0,00	0,00			0,00	0,00	0,00
FU01 - Demais Subfunções					0,00	0,00			0,00	0,00	0,00
Judiciária	0,00	0,00	0,00	0,00	0,00	0,00	0,00	0,00	0,00	0,00	0,00
Ação Judiciária					0,00	0,00			0,00	0,00	0,00
Defesa do Interesse Público no Processo Judiciário					0,00	0,00			0,00	0,00	0,00
FU02 - Administração Geral					0,00	0,00			0,00	0,00	0,00
FU02 - Demais Subfunções					0,00	0,00			0,00	0,00	0,00
Essencial à Justiça	0,00	0,00	0,00	0,00	0,00	0,00	0,00	0,00	0,00	0,00	0,00
Defesa da Ordem Jurídica					0,00	0,00			0,00	0,00	0,00
Representação Judicial e Extrajudicial					0,00	0,00			0,00	0,00	0,00
FU03 - Administração Geral					0,00	0,00			0,00	0,00	0,00
FU03 - Demais Subfunções					0,00	0,00			0,00	0,00	0,00
Administração	5.994.557,00	5.294.157,00	469.585,58	3.901.754,09	6,66	1.392.402,91	782.911,38	2.214.187,27	5,67	3.079.969,73	0,00
Planejamento e Orçamento					0,00	0,00			0,00	0,00	0,00
FU04 - Administração Geral	4.526.071,00	4.254.771,00	313.697,82	3.136.130,98	5,35	1.118.640,02	636.302,46	1.803.733,25	4,62	2.451.037,75	0,00
Administração Financeira	1.226.586,00	888.186,00	138.617,33	688.835,49	1,18	199.350,51	128.244,92	379.660,02	0,97	508.525,98	0,00
Controle Interno					0,00	0,00			0,00	0,00	0,00
Normalização e Fiscalização					0,00	0,00			0,00	0,00	0,00
Tecnologia da Informação					0,00	0,00			0,00	0,00	0,00
Ordenamento Territorial					0,00	0,00			0,00	0,00	0,00
Formação de Recursos Humanos					0,00	0,00			0,00	0,00	0,00
Administração de Receitas					0,00	0,00			0,00	0,00	0,00
Administração de Concessões					0,00	0,00			0,00	0,00	0,00
Comunicação Social	38.000,00	71.300,00	10.605,00	40.605,00	0,07	30.695,00	6.414,00	13.414,00	0,03	57.886,00	0,00
FU04 - Demais Subfunções	203.900,00	79.900,00	6.665,43	36.182,62	0,06	43.717,38	11.950,00	17.380,00	0,04	62.520,00	0,00
Defesa Nacional	0,00	0,00	0,00	0,00	0,00	0,00	0,00	0,00	0,00	0,00	0,00
Defesa Aérea					0,00	0,00			0,00	0,00	0,00
Defesa Naval					0,00	0,00			0,00	0,00	0,00
Defesa Terrestre					0,00	0,00			0,00	0,00	0,00
FU05 - Administração Geral					0,00	0,00			0,00	0,00	0,00
FU05 - Demais Subfunções					0,00	0,00			0,00	0,00	0,00
Segurança Pública	407.980,00	566.980,00	137.836,54	321.158,61	0,55	247.821,39	27.532,95	112.114,06	0,29	456.865,94	0,00
Policamento	399.980,00	560.980,00	137.836,54	321.158,61	0,55	239.621,39	27.532,95	112.114,06	0,29	448.865,94	0,00
Defesa Civil	8.000,00	8.000,00			0,00	8.000,00			0,00	8.000,00	0,00
Informação e Inteligência					0,00	0,00			0,00	0,00	0,00
FU06 - Administração Geral					0,00	0,00			0,00	0,00	0,00
FU06 - Demais Subfunções					0,00	0,00			0,00	0,00	0,00
Relações Exteriores	0,00	0,00	0,00	0,00	0,00	0,00	0,00	0,00	0,00	0,00	0,00
Relações Diplomáticas					0,00	0,00			0,00	0,00	0,00
Cooperação Internacional					0,00	0,00			0,00	0,00	0,00
FU07 - Administração Geral					0,00	0,00			0,00	0,00	0,00
FU07 - Demais Subfunções					0,00	0,00			0,00	0,00	0,00
Assistência Social	4.573.769,00	4.501.669,00	612.457,29	3.922.268,08	6,69	979.400,92	1.237.701,63	2.315.600,43	5,93	2.586.068,57	0,00
Assistência ao Idoso					0,00	0,00			0,00	0,00	0,00
Assistência ao Portador de Deficiência					0,00	0,00			0,00	0,00	0,00
Assistência à Criança e ao Adolescente	371.640,00	388.640,00	2.915,37	202.529,24	0,35	186.110,76	64.822,76	163.858,84	0,42	224.781,16	0,00
Assistência Comunitária	3.636.529,00	3.912.429,00	587.701,70	3.240.953,95	5,53	671.475,05	1.075.542,72	1.877.494,30	4,81	2.034.934,70	0,00



DIÁRIO OFICIAL

PREFEITURA MUNICIPAL DE ANDARAÍ - BA

SEGUNDA-FEIRA
29 DE JULHO DE 2024
ANO IV – EDIÇÃO Nº 138

Edição eletrônica disponível no site www.pmandarai.transparenciaoficialba.com.br e garantido sua autenticidade por certificado digital ICP-BRASIL



Relatório Resumido de Execução Orçamentária
Prefeitura Municipal de Andaraí - BA (Poder Executivo)
Orçamentos Fiscal e da Seguridade Social
CNPJ: 13922570000180
Exercício: 2024
Período de referência: 3º bimestre

Função/Subfunção	Execução da Despesa										
	DOTAÇÃO INICIAL	DOTAÇÃO ATUALIZADA (a)	DESPESAS EMPENHADAS NO BIMESTRE	DESPESAS EMPENHADAS ATÉ O BIMESTRE (b)	% (b/total b)	SALDO (c) = (a-b)	DESPESAS LIQUIDADAS NO BIMESTRE	DESPESAS LIQUIDADAS ATÉ O BIMESTRE (d)	% (d/total d)	SALDO (e) = (a-d)	INSCRITAS EM RESTOS A PAGAR NÃO PROCESSADOS (f)
Função - Administração Geral	565.600,00	600.600,00	21.840,22	478.784,89	0,82	121.815,11	97.536,15	274.247,29	0,70	326.352,71	
Função - Demais Subfunções						0,00	0,00		0,00	0,00	
Subfunção - Previdência Social	0,00	0,00	0,00	0,00	0,00	0,00	0,00	0,00	0,00	0,00	0,00
Subfunção - Previdência Básica						0,00	0,00		0,00	0,00	
Subfunção - Previdência do Regime Estatutário						0,00	0,00		0,00	0,00	
Subfunção - Previdência Complementar						0,00	0,00		0,00	0,00	
Subfunção - Previdência Especial						0,00	0,00		0,00	0,00	
Função - Administração Geral						0,00	0,00		0,00	0,00	
Função - Demais Subfunções						0,00	0,00		0,00	0,00	
Subfunção - Saúde	22.221.314,00	22.072.314,00	2.970.681,17	10.944.238,59	18,68	11.280.754,41	2.122.024,41	6.384.245,95	10,29	15.709.069,05	0,00
Subfunção - Atenção Básica	10.010.745,75	10.097.845,75	1.120.259,10	3.934.715,47	6,72	6.162.930,28	921.053,63	2.594.956,93	6,64	7.562.888,82	
Subfunção - Assistência Hospitalar e Ambulatorial	9.322.534,00	9.094.634,00	1.352.964,85	5.129.420,15	8,75	3.965.213,85	906.096,41	2.838.081,97	7,27	6.256.552,03	
Subfunção - Suporte Profilático e Terapêutico	520.260,00	297.790,00	+18.561,80	67.371,56	0,11	230.388,44	7.790,55	44.296,49	0,11	253.493,51	
Subfunção - Vigilância Sanitária	202.260,00	173.260,00	30.000,00	105.400,00	0,18	67.860,00	13.315,32	40.185,83	0,10	133.074,17	
Subfunção - Vigilância Epidemiológica	1.100.494,25	1.056.494,25	72.095,00	610.294,72	1,04	446.199,53	126.353,12	375.987,40	0,96	680.506,85	
Subfunção - Alimentação e Nutrição						0,00	0,00		0,00	0,00	
Função - Administração Geral	1.065.020,00	1.352.520,00	414.044,02	1.097.036,69	1,87	255.483,31	147.415,38	470.767,33	1,21	881.752,67	
Função - Demais Subfunções						0,00	0,00		0,00	0,00	
Subfunção - Trabalho	0,00	0,00	0,00	0,00	0,00	0,00	0,00	0,00	0,00	0,00	0,00
Subfunção - Proteção e Benefícios ao Trabalhador						0,00	0,00		0,00	0,00	
Subfunção - Relações de Trabalho						0,00	0,00		0,00	0,00	
Subfunção - Empregabilidade						0,00	0,00		0,00	0,00	
Subfunção - Fomento ao Trabalho						0,00	0,00		0,00	0,00	
Função - Administração Geral						0,00	0,00		0,00	0,00	
Função - Demais Subfunções						0,00	0,00		0,00	0,00	
Subfunção - Educação	30.383.723,00	29.899.123,00	2.461.768,16	18.939.467,21	32,15	11.059.655,79	4.647.591,85	13.156.967,60	33,68	16.742.155,40	0,00
Subfunção - Ensino Fundamental	18.791.419,00	17.374.519,00	1.083.479,40	10.672.672,84	18,21	6.701.846,16	2.643.563,58	7.725.631,41	19,78	8.948.887,59	
Subfunção - Ensino Médio	15.000,00	106.200,00	21.612,01	50.860,02	0,09	55.339,98	2.650,01	5.992,09	0,02	100.207,91	
Subfunção - Ensino Profissional						0,00	0,00		0,00	0,00	
Subfunção - Ensino Superior	57.000,00	119.400,00			0,00	119.400,00	18.800,00	39.600,00	0,10	79.800,00	
Subfunção - Educação Infantil	5.081.016,00	5.096.416,00	416.785,06	2.501.486,09	4,27	2.584.929,91	735.995,49	1.980.004,93	5,07	3.116.411,07	
Subfunção - Educação de Jovens e Adultos	424.440,00	408.540,00	1.000,00	347.083,14	0,59	61.456,86	56.377,66	159.197,35	0,41	249.342,65	
Subfunção - Educação Especial	326.547,00	319.547,00	10.000,00	266.000,00	0,45	53.547,00	58.777,01	135.059,74	0,35	184.487,26	
Subfunção - Educação Básica	3.042.623,00	3.499.223,00	849.323,47	2.907.216,31	4,96	592.006,69	647.449,86	1.906.718,12	4,88	1.592.504,88	
Função - Administração Geral	1.766.120,00	2.117.020,00	23.688,04	1.392.901,77	2,38	724.118,23	248.065,39	765.371,12	1,96	1.351.648,88	
Função - Demais Subfunções	879.558,00	856.258,00	55.980,18	701.247,04	1,20	157.010,96	235.912,85	439.392,84	1,12	418.865,16	
Subfunção - Cultura	692.358,00	2.074.800,60	847.875,08	1.444.985,72	2,47	629.814,88	611.792,15	711.495,92	1,82	1.363.304,68	0,00
Subfunção - Patrimônio Histórico Artístico e Arqueológico	20.000,00	114.000,00	-50.400,00	39.546,75	0,07	74.453,25	15.546,75	15.546,75	0,04	98.453,25	
Subfunção - Difusão Cultural	672.358,00	1.960.800,60	898.375,08	1.405.438,97	2,40	555.361,63	596.245,40	695.949,17	1,78	1.264.851,43	
Função - Administração Geral						0,00	0,00		0,00	0,00	
Função - Demais Subfunções						0,00	0,00		0,00	0,00	
Subfunção - Direitos da Cidadania	0,00	0,00	0,00	0,00	0,00	0,00	0,00	0,00	0,00	0,00	0,00
Subfunção - Custódia e Reintegração Social						0,00	0,00		0,00	0,00	
Subfunção - Direitos Individuais Coletivos e Difusos						0,00	0,00		0,00	0,00	
Subfunção - Assistência aos Povos Indígenas						0,00	0,00		0,00	0,00	
Função - Administração Geral						0,00	0,00		0,00	0,00	
Função - Demais Subfunções						0,00	0,00		0,00	0,00	
Subfunção - Urbanismo	15.075.602,28	16.280.070,98	4.503.775,90	11.732.333,72	20,02	4.547.737,26	4.572.518,51	9.345.850,82	23,93	6.934.220,16	0,00
Subfunção - Infra-Estrutura Urbana	7.789.275,00	8.057.143,70	2.795.284,84	6.408.328,08	10,94	1.648.815,62	3.091.826,92	6.119.068,51	15,67	1.938.075,19	
Subfunção - Serviços Urbanos	4.264.669,00	3.777.469,00	659.624,57	2.393.707,28	4,09	1.383.761,72	899.050,56	1.569.581,20	4,10	2.177.887,80	
Subfunção - Transportes Coletivos Urbanos						0,00	0,00		0,00	0,00	
Função - Administração Geral	2.624.800,00	3.102.900,00	976.788,49	2.480.330,75	4,23	622.969,25	455.045,27	1.456.232,43	3,73	1.646.667,57	
Função - Demais Subfunções	196.858,28	1.342.558,28	72.078,00	449.967,61	0,77	892.590,67	126.595,76	170.988,68	0,44	1.171.569,60	
Subfunção - Habitação	0,00	0,00	0,00	0,00	0,00	0,00	0,00	0,00	0,00	0,00	0,00
Subfunção - Habitação Rural						0,00	0,00		0,00	0,00	



DIÁRIO OFICIAL

PREFEITURA MUNICIPAL DE ANDARAÍ - BA

SEGUNDA-FEIRA
29 DE JULHO DE 2024
ANO IV – EDIÇÃO Nº 138

Edição eletrônica disponível no site www.pmandarai.transparenciaoficialba.com.br e garantido sua autenticidade por certificado digital ICP-BRASIL



Sistema de Informações
Contábeis e Fiscais
do Setor Público Brasileiro

Relatório Resumido de Execução Orçamentária
Prefeitura Municipal de Andaraí - BA (Poder Executivo)
Orçamentos Fiscal e da Seguridade Social
CNPJ: 13922570000180
Exercício: 2024
Período de referência: 3º bimestre

Função/Subfunção	DOTAÇÃO INICIAL	DOTAÇÃO ATUALIZADA (a)	DESPESAS EMPENHADAS NO BIMESTRE	DESPESAS EMPENHADAS ATÉ O BIMESTRE (b)	% (b/total b)	Execução da Despesa				SALDO (e) = (a-d)	INSCRITAS EM RESTOS A PAGAR NÃO PROCESSADOS (f)
						SALDO (c) = (a-b)	DESPESAS LIQUIDADAS NO BIMESTRE	DESPESAS LIQUIDADAS ATÉ O BIMESTRE (d)	% (d/total d)		
Habituação Urbana					0,00	0,00				0,00	0,00
FU16 - Administração Geral					0,00	0,00				0,00	0,00
FU16 - Demais Subfunções					0,00	0,00				0,00	0,00
Saneamento	0,00	0,00	0,00	0,00	0,00	0,00	0,00	0,00	0,00	0,00	0,00
Saneamento Básico Rural					0,00	0,00				0,00	0,00
Saneamento Básico Urbano					0,00	0,00				0,00	0,00
FU17 - Administração Geral					0,00	0,00				0,00	0,00
FU17 - Demais Subfunções					0,00	0,00				0,00	0,00
Gestão Ambiental	474.220,00	360.120,00	21.262,28	312.407,51	0,53	47.712,49	73.665,22	176.212,49	0,45	183.507,51	0,00
Preservação e Conservação Ambiental	44.000,00	8.000,00			0,00	8.000,00			0,00	8.000,00	
Controle Ambiental	283.220,00	348.320,00	21.262,28	312.407,51	0,53	33.912,49	73.665,22	176.212,49	0,45	170.107,51	
Recuperação de Áreas Degradadas					0,00	0,00			0,00	0,00	
Recursos Hídricos					0,00	0,00			0,00	0,00	
Meteorologia					0,00	0,00			0,00	0,00	
FU18 - Administração Geral	5.000,00	5.000,00			0,00	5.000,00			0,00	5.000,00	
FU18 - Demais Subfunções	142.000,00	800,00			0,00	800,00			0,00	800,00	
Ciência e Tecnologia	0,00	0,00	0,00	0,00	0,00	0,00	0,00	0,00	0,00	0,00	0,00
Desenvolvimento Científico					0,00	0,00			0,00	0,00	
Desenvolvimento Tecnológico e Engenharia					0,00	0,00			0,00	0,00	
Difusão do Conhecimento Científico e Tecnológico					0,00	0,00			0,00	0,00	
FU19 - Administração Geral					0,00	0,00			0,00	0,00	
FU19 - Demais Subfunções					0,00	0,00			0,00	0,00	
Agricultura	2.836.195,00	2.221.295,00	80.853,01	1.432.966,22	2,45	788.328,78	631.373,33	1.044.871,06	2,68	1.176.423,94	0,00
Abastecimento					0,00	0,00			0,00	0,00	
Extensão Rural	347.324,00	70.824,00	-600,00	10.230,00	0,02	60.594,00			0,00	70.824,00	
Irrigação					0,00	0,00			0,00	0,00	
Promoção da Produção Agropecuária	1.010.871,00	788.471,00		775.382,40	1,32	13.088,80	518.691,70	521.383,40	1,33	267.087,60	
Defesa Agropecuária					0,00	0,00			0,00	0,00	
FU20 - Administração Geral	318.000,00	344.300,00	3.840,00	79.178,68	0,14	265.121,32	31.776,96	33.706,99	0,09	310.593,01	
FU20 - Demais Subfunções	1.160.000,00	1.017.700,00	77.813,01	568.175,14	0,97	449.524,86	80.904,67	489.780,67	1,25	521.919,33	
Organização Agrária	0,00	0,00	0,00	0,00	0,00	0,00	0,00	0,00	0,00	0,00	0,00
Reforma Agrária					0,00	0,00			0,00	0,00	
Colonização					0,00	0,00			0,00	0,00	
FU21 - Administração Geral					0,00	0,00			0,00	0,00	
FU21 - Demais Subfunções					0,00	0,00			0,00	0,00	
Indústria	49.000,00	15.300,00	1.650,00	3.200,00	0,01	12.000,00	550,00	1.650,00	0,00	13.650,00	0,00
Promoção Industrial	49.000,00	15.300,00	1.650,00	3.200,00	0,01	12.000,00	550,00	1.650,00	0,00	13.650,00	
Produção Industrial					0,00	0,00			0,00	0,00	
Mineração					0,00	0,00			0,00	0,00	
Propriedade Industrial					0,00	0,00			0,00	0,00	
Normalização e Qualidade					0,00	0,00			0,00	0,00	
FU22 - Administração Geral					0,00	0,00			0,00	0,00	
FU22 - Demais Subfunções					0,00	0,00			0,00	0,00	
Comércio e Serviços	1.901.167,00	1.965.787,00	356.199,18	1.549.870,87	2,65	415.896,13	330.467,28	1.054.807,05	2,70	910.959,95	0,00
Promoção Comercial	26.000,00	28.000,00		17.804,90	0,03	10.195,10		6.254,90	0,02	21.745,10	
Comercialização					0,00	0,00			0,00	0,00	
Comércio Exterior					0,00	0,00			0,00	0,00	
Serviços Financeiros					0,00	0,00			0,00	0,00	
Turismo	189.160,00	137.160,00	36.382,34	75.874,44	0,13	61.285,56	35.209,81	64.756,82	0,17	72.403,18	
FU23 - Administração Geral	1.686.007,00	1.800.607,00	319.816,84	1.456.919,53	2,49	344.415,47	295.257,47	983.795,33	2,52	816.811,67	
FU23 - Demais Subfunções					0,00	0,00			0,00	0,00	
Comunicações	0,00	0,00	0,00	0,00	0,00	0,00	0,00	0,00	0,00	0,00	0,00
Comunicações Postais					0,00	0,00			0,00	0,00	
Telecomunicações					0,00	0,00			0,00	0,00	
FU24 - Administração Geral					0,00	0,00			0,00	0,00	



DIÁRIO OFICIAL

PREFEITURA MUNICIPAL DE ANDARAÍ - BA

SEGUNDA-FEIRA
29 DE JULHO DE 2024
ANO IV – EDIÇÃO Nº 138

Edição eletrônica disponível no site www.pmandarai.transparenciaoficialba.com.br e garantido sua autenticidade por certificado digital ICP-BRASIL



Relatório Resumido de Execução Orçamentária
Prefeitura Municipal de Andaraí - BA (Poder Executivo)
Orçamentos Fiscal e da Seguridade Social
CNPJ: 13922570000180
Exercício: 2024
Período de referência: 3º bimestre

Função/Subfunção	Execução da Despesa										
	DOTAÇÃO INICIAL	DOTAÇÃO ATUALIZADA (a)	DESPESAS EMPENHADAS NO BIMESTRE	DESPESAS EMPENHADAS ATÉ O BIMESTRE (b)	% (b/total b)	SALDO (c) = (a-b)	DESPESAS LIQUIDADAS NO BIMESTRE	DESPESAS LIQUIDADAS ATÉ O BIMESTRE (d)	% (d/total d)	SALDO (e) = (a-d)	INSCRITAS EM RESTOS A PAGAR NÃO PROCESSADOS (f)
FU24 - Demais Subfunções					0,00	0,00			0,00	0,00	
Energia	0,00	0,00	0,00	0,00	0,00	0,00	0,00	0,00	0,00	0,00	0,00
Conservação de Energia					0,00	0,00			0,00	0,00	
Energia Elétrica					0,00	0,00			0,00	0,00	
Combustíveis Minerais					0,00	0,00			0,00	0,00	
Biocombustíveis					0,00	0,00			0,00	0,00	
FU25 - Administração Geral					0,00	0,00			0,00	0,00	
FU25 - Demais Subfunções					0,00	0,00			0,00	0,00	
Transporte	41.960,00	20.560,00	0,00	0,00	0,00	20.560,00	0,00	0,00	0,00	20.560,00	0,00
Transporte Aéreo					0,00	0,00			0,00	0,00	
Transporte Rodoviário					0,00	0,00			0,00	0,00	
Transporte Ferroviário					0,00	0,00			0,00	0,00	
Transporte Hidroviário					0,00	0,00			0,00	0,00	
Transportes Especiais					0,00	0,00			0,00	0,00	
FU26 - Administração Geral					0,00	0,00			0,00	0,00	
FU26 - Demais Subfunções	41.960,00	20.560,00			0,00	20.560,00			0,00	20.560,00	
Desporto e Lazer	665.913,00	1.067.313,00	177.486,04	670.779,98	1,14	396.533,02	144.400,45	337.893,02	0,86	729.619,98	0,00
Desporto de Rendimento					0,00	0,00			0,00	0,00	
Desporto Comunitário	368.520,00	631.920,00	82.824,13	541.543,57	0,92	90.376,43	73.845,04	265.363,11	0,68	366.556,89	
Lazer	297.393,00	435.393,00	94.661,91	129.236,41	0,22	306.156,59	70.755,41	72.329,91	0,19	363.063,09	
FU27 - Administração Geral					0,00	0,00			0,00	0,00	
FU27 - Demais Subfunções					0,00	0,00			0,00	0,00	
Encargos Especiais	3.336.495,72	3.311.195,72	800.000,00	2.020.204,60	3,45	1.290.991,12	685.024,61	1.552.959,28	3,98	1.758.236,44	0,00
Refinanciamento da Dívida Interna					0,00	0,00			0,00	0,00	
Refinanciamento da Dívida Externa					0,00	0,00			0,00	0,00	
Serviço da Dívida Interna	2.920.000,00	2.920.000,00	700.000,00	1.635.204,60	2,79	1.284.795,40	545.105,44	1.180.605,15	3,02	1.739.394,85	
Serviço da Dívida Externa					0,00	0,00			0,00	0,00	
Transferências					0,00	0,00			0,00	0,00	
Outros Encargos Especiais	416.495,72	391.195,72	100.000,00	385.000,00	0,66	6.195,72	140.619,17	372.354,13	0,95	18.841,59	
Transferências para a Educação Básica					0,00	0,00			0,00	0,00	
FU28 - Demais Subfunções					0,00	0,00			0,00	0,00	
Reserva de Contingência	650.000,00	650.000,00				650.000,00				650.000,00	
DESPESAS (INTRA-ORÇAMENTÁRIAS) (II)					0,00	0,00			0,00	0,00	
TOTAL (III) = (I + II)	91.821.230,00	93.219.641,30	13.493.161,61	58.593.126,85	100,00	34.626.514,45	16.091.989,67	39.059.143,96	100,00	54.160.497,34	0,00

RREO-Anexo 02 | Tabela 2.0 - Demonstrativo da Execução das Despesas por Função/Subfunção | Total das Despesas Intra-Orçamentárias

Função/Subfunção - Intra	Execução da Despesa - Intra										
	DOTAÇÃO INICIAL	DOTAÇÃO ATUALIZADA (a)	DESPESAS EMPENHADAS NO BIMESTRE	DESPESAS EMPENHADAS ATÉ O BIMESTRE (b)	% (b/III b)	SALDO (c) = (a-b)	DESPESAS LIQUIDADAS NO BIMESTRE	DESPESAS LIQUIDADAS ATÉ O BIMESTRE (d)	% (d/III d)	SALDO (e) = (a-d)	INSCRITAS EM RESTOS A PAGAR NÃO PROCESSADOS (f)
DESPESAS (INTRA-ORÇAMENTÁRIAS) (II)	0,00	0,00	0,00	0,00	0,00	0,00	0,00	0,00	0,00	0,00	0,00
Legislativa	0,00	0,00	0,00	0,00	0,00	0,00	0,00	0,00	0,00	0,00	0,00
Ação Legislativa											
Controle Externo											
FU01 - Administração Geral											
FU01 - Demais Subfunções											
Judiciária	0,00	0,00	0,00	0,00	0,00	0,00	0,00	0,00	0,00	0,00	0,00
Ação Judiciária											
Defesa do Interesse Público no Processo Judiciário											
FU02 - Administração Geral											
FU02 - Demais Subfunções											
Essencial à Justiça	0,00	0,00	0,00	0,00	0,00	0,00	0,00	0,00	0,00	0,00	0,00
Defesa da Ordem Jurídica											



DIÁRIO OFICIAL

PREFEITURA MUNICIPAL DE ANDARAÍ - BA

SEGUNDA-FEIRA
29 DE JULHO DE 2024
ANO IV – EDIÇÃO Nº 138

Edição eletrônica disponível no site www.pmandarai.transparenciaoficialba.com.br e garantido sua autenticidade por certificado digital ICP-BRASIL



Sistema de Informações
Contábeis e Fiscais
do Setor Público Brasileiro

Relatório Resumido de Execução Orçamentária
Prefeitura Municipal de Andaraí - BA (Poder Executivo)
Orçamentos Fiscal e da Seguridade Social
CNPJ: 13922570000180
Exercício: 2024
Período de referência: 3º bimestre

Função/Subfunção - Intra	Execução da Despesa - Intra										
	DOTAÇÃO INICIAL	DOTAÇÃO ATUALIZADA (a)	DESPESAS EMPENHADAS NO BIMESTRE	DESPESAS EMPENHADAS ATÉ O BIMESTRE (b)	% (b/III b)	SALDO (c) = (a-b)	DESPESAS LIQUIDADAS NO BIMESTRE	DESPESAS LIQUIDADAS ATÉ O BIMESTRE (d)	% (d/III d)	SALDO (e) = (a-d)	INSCRITAS EM RESTOS A PAGAR NÃO PROCESSADOS (f)
Representação Judicial e Extrajudicial											
FU03 - Administração Geral											
FU03 - Demais Subfunções											
Administração	0,00	0,00	0,00	0,00		0,00	0,00	0,00		0,00	0,00
Planejamento e Orçamento											
FU04 - Administração Geral											
Administração Financeira											
Controle Interno											
Normatização e Fiscalização											
Tecnologia da Informação											
Ordenamento Territorial											
Formação de Recursos Humanos											
Administração de Receitas											
Administração de Concessões											
Comunicação Social											
FU04 - Demais Subfunções											
Defesa Nacional	0,00	0,00	0,00	0,00		0,00	0,00	0,00		0,00	0,00
Defesa Aérea											
Defesa Naval											
Defesa Terrestre											
FU05 - Administração Geral											
FU05 - Demais Subfunções											
Segurança Pública	0,00	0,00	0,00	0,00		0,00	0,00	0,00		0,00	0,00
Policamento											
Defesa Civil											
Informação e Inteligência											
FU06 - Administração Geral											
FU06 - Demais Subfunções											
Relações Externas	0,00	0,00	0,00	0,00		0,00	0,00	0,00		0,00	0,00
Relações Diplomáticas											
Cooperação Internacional											
FU07 - Administração Geral											
FU07 - Demais Subfunções											
Assistência Social	0,00	0,00	0,00	0,00		0,00	0,00	0,00		0,00	0,00
Assistência ao Idoso											
Assistência ao Portador de Deficiência											
Assistência à Criança e ao Adolescente											
Assistência Comunitária											
FU08 - Administração Geral											
FU08 - Demais Subfunções											
Previdência Social	0,00	0,00	0,00	0,00		0,00	0,00	0,00		0,00	0,00
Previdência Básica											
Previdência do Regime Estatutário											
Previdência Complementar											
Previdência Especial											
FU09 - Administração Geral											
FU09 - Demais Subfunções											
Saúde	0,00	0,00	0,00	0,00		0,00	0,00	0,00		0,00	0,00
Atenção Básica											
Assistência Hospitalar e Ambulatorial											
Suporte Profilático e Terapêutico											
Vigilância Sanitária											
Vigilância Epidemiológica											
Alimentação e Nutrição											
FU10 - Administração Geral											



DIÁRIO OFICIAL

PREFEITURA MUNICIPAL DE ANDARAÍ - BA

SEGUNDA-FEIRA
29 DE JULHO DE 2024
ANO IV – EDIÇÃO Nº 138

Edição eletrônica disponível no site www.pmandarai.transparenciaoficialba.com.br e garantido sua autenticidade por certificado digital ICP-BRASIL



Relatório Resumido de Execução Orçamentária
Prefeitura Municipal de Andaraí - BA (Poder Executivo)
Orçamentos Fiscal e da Seguridade Social
CNPJ: 13922570000180
Exercício: 2024
Período de referência: 3º bimestre

Função/Subfunção - Intra	DOTAÇÃO INICIAL	DOTAÇÃO ATUALIZADA (a)	DESPESAS EMPENHADAS NO BIMESTRE	DESPESAS EMPENHADAS ATÉ O BIMESTRE (b)	Execução da Despesa - Intra			DESPESAS LIQUIDADAS ATÉ O BIMESTRE (d)	%(d/III d)	SALDO (e) = (a-d)	INSCRITAS EM RESTOS A PAGAR NÃO PROCESSADOS (f)
					% (b/III b)	SALDO (c) = (a-b)	DESPESAS LIQUIDADAS NO BIMESTRE				
FU10 - Demais Subfunções											
Trabalho	0,00	0,00	0,00	0,00		0,00	0,00	0,00		0,00	0,00
Proteção e Benefícios ao Trabalhador											
Relações de Trabalho											
Emprego e Idade											
Fomento ao Trabalho											
FU11 - Administração Geral											
FU11 - Demais Subfunções											
Educação	0,00	0,00	0,00	0,00		0,00	0,00	0,00		0,00	0,00
Ensino Fundamental											
Ensino Médio											
Ensino Profissional											
Ensino Superior											
Educação Infantil											
Educação de Jovens e Adultos											
Educação Especial											
Educação Básica											
FU12 - Administração Geral											
FU12 - Demais Subfunções											
Cultura	0,00	0,00	0,00	0,00		0,00	0,00	0,00		0,00	0,00
Patrimônio Histórico Artístico e Arqueológico											
Diffusão Cultural											
FU13 - Administração Geral											
FU13 - Demais Subfunções											
Direitos da Cidadania	0,00	0,00	0,00	0,00		0,00	0,00	0,00		0,00	0,00
Custódia e Reintegração Social											
Direitos Individuais Coletivos e Difusos											
Assistência aos Povos Indígenas											
FU14 - Administração Geral											
FU14 - Demais Subfunções											
Urbanismo	0,00	0,00	0,00	0,00		0,00	0,00	0,00		0,00	0,00
Infra-Estrutura Urbana											
Serviços Urbanos											
Transportes Coletivos Urbanos											
FU15 - Administração Geral											
FU15 - Demais Subfunções											
Habitação	0,00	0,00	0,00	0,00		0,00	0,00	0,00		0,00	0,00
Habitação Rural											
Habitação Urbana											
FU16 - Administração Geral											
FU16 - Demais Subfunções											
Saneamento	0,00	0,00	0,00	0,00		0,00	0,00	0,00		0,00	0,00
Saneamento Básico Rural											
Saneamento Básico Urbano											
FU17 - Administração Geral											
FU17 - Demais Subfunções											
Gestão Ambiental	0,00	0,00	0,00	0,00		0,00	0,00	0,00		0,00	0,00
Preservação e Conservação Ambiental											
Controle Ambiental											
Recuperação de Áreas Degradadas											
Recursos Hídricos											
Meteorologia											
FU18 - Administração Geral											
FU18 - Demais Subfunções											
Ciência e Tecnologia	0,00	0,00	0,00	0,00		0,00	0,00	0,00		0,00	0,00



DIÁRIO OFICIAL

PREFEITURA MUNICIPAL DE ANDARAÍ - BA

SEGUNDA-FEIRA
29 DE JULHO DE 2024
ANO IV – EDIÇÃO Nº 138

Edição eletrônica disponível no site www.pmandarai.transparenciaoficialba.com.br e garantido sua autenticidade por certificado digital ICP-BRASIL



Sistema de Informações
Contábeis e Fiscais
do Setor Público Brasileiro

Relatório Resumido de Execução Orçamentária
Prefeitura Municipal de Andaraí - BA (Poder Executivo)
Orçamentos Fiscal e da Seguridade Social
CNPJ: 13922570000180
Exercício: 2024
Período de referência: 3º bimestre

Função/Subfunção - Intra	Execução da Despesa - Intra										
	DOTAÇÃO INICIAL	DOTAÇÃO ATUALIZADA (a)	DESPESAS EMPENHADAS NO BIMESTRE	DESPESAS EMPENHADAS ATÉ O BIMESTRE (b)	% (b/III b)	SALDO (c) = (a-b)	DESPESAS LIQUIDADAS NO BIMESTRE	DESPESAS LIQUIDADAS ATÉ O BIMESTRE (d)	% (d/III d)	SALDO (e) = (a-e)	INSCRITAS EM RESTOS A PAGAR NÃO PROCESSADOS (f)
Desenvolvimento Científico											
Desenvolvimento Tecnológico e Engenharia											
Difusão do Conhecimento Científico e Tecnológico											
FU19 - Administração Geral											
FU19 - Demais Subfunções											
Agricultura	0,00	0,00	0,00	0,00		0,00	0,00	0,00		0,00	0,00
Abastecimento											
Extensão Rural											
Irrigação											
Promoção da Produção Agropecuária											
Defesa Agropecuária											
FU20 - Administração Geral											
FU20 - Demais Subfunções											
Organização Agrária	0,00	0,00	0,00	0,00		0,00	0,00	0,00		0,00	0,00
Reforma Agrária											
Colonização											
FU21 - Administração Geral											
FU21 - Demais Subfunções											
Indústria	0,00	0,00	0,00	0,00		0,00	0,00	0,00		0,00	0,00
Promoção Industrial											
Produção Industrial											
Mineração											
Propriedade Industrial											
Normalização e Qualidade											
FU22 - Administração Geral											
FU22 - Demais Subfunções											
Comércio e Serviços	0,00	0,00	0,00	0,00		0,00	0,00	0,00		0,00	0,00
Promoção Comercial											
Comercialização											
Comércio Exterior											
Serviços Financeiros											
Turismo											
FU23 - Administração Geral											
FU23 - Demais Subfunções											
Comunicações	0,00	0,00	0,00	0,00		0,00	0,00	0,00		0,00	0,00
Comunicações Postais											
Telecomunicações											
FU24 - Administração Geral											
FU24 - Demais Subfunções											
Energia	0,00	0,00	0,00	0,00		0,00	0,00	0,00		0,00	0,00
Conservação de Energia											
Energia Elétrica											
Combustíveis Minerais											
Biocombustíveis											
FU25 - Administração Geral											
FU25 - Demais Subfunções											
Transporte	0,00	0,00	0,00	0,00		0,00	0,00	0,00		0,00	0,00
Transporte Aéreo											
Transporte Rodoviário											
Transporte Ferroviário											
Transporte Hidroviário											
Transportes Especiais											
FU26 - Administração Geral											
FU26 - Demais Subfunções											
Desporto e Lazer	0,00	0,00	0,00	0,00		0,00	0,00	0,00		0,00	0,00



DIÁRIO OFICIAL

PREFEITURA MUNICIPAL DE ANDARAÍ - BA

SEGUNDA-FEIRA
29 DE JULHO DE 2024
ANO IV – EDIÇÃO Nº 138

Edição eletrônica disponível no site www.pmandarai.transparenciaoficialba.com.br e garantido sua autenticidade por certificado digital ICP-BRASIL



Relatório Resumido de Execução Orçamentária
Prefeitura Municipal de Andaraí - BA (Poder Executivo)
Orçamentos Fiscal e da Seguridade Social
CNPJ: 13922570000180
Exercício: 2024
Período de referência: 3º bimestre

Função/Subfunção - Intra	Execução da Despesa - Intra										
	DOTAÇÃO INICIAL	DOTAÇÃO ATUALIZADA (a)	DESPESAS EMPENHADAS NO BIMESTRE	DESPESAS EMPENHADAS ATÉ O BIMESTRE (b)	% (b/III b)	SALDO (c) = (a-b)	DESPESAS LIQUIDADAS NO BIMESTRE	DESPESAS LIQUIDADAS ATÉ O BIMESTRE (d)	% (d/III d)	SALDO (e) = (a-d)	INSCRITAS EM RESTOS A PAGAR NÃO PROCESSADOS (f)
Desporto de Rendimento											
Desporto Comunitário											
Lazer											
FU27 - Administração Geral											
FU27 - Demais Subfunções											
Encargos Especiais		0,00	0,00	0,00	0,00	0,00	0,00	0,00	0,00	0,00	0,00
Refinanciamento da Dívida Interna											
Refinanciamento da Dívida Externa											
Serviço da Dívida Interna											
Serviço da Dívida Externa											
Transferências											
Outros Encargos Especiais											
Transferências para a Educação Básica											
FU28 - Demais Subfunções											
Reserva de Contingência											




DIÁRIO OFICIAL

PREFEITURA MUNICIPAL DE ANDARAÍ - BA

SEGUNDA-FEIRA
29 DE JULHO DE 2024
ANO IV – EDIÇÃO Nº 138

Edição eletrônica disponível no site www.pmandarai.transparenciaoficialba.com.br e garantido sua autenticidade por certificado digital ICP-BRASIL

 Sistema de Informações Contábeis e Fiscais do Setor Público Brasileiro TESOURO NACIONAL	Relatório Resumido de Execução Orçamentária
	Prefeitura Municipal de Andaraí - BA (Poder Executivo)
	Orçamentos Fiscal e da Seguridade Social
	CNPJ: 13922570000180
	Exercício: 2024
Período de referência: 3º bimestre	

RREO-Anexo 02 | Tabela 2.0 - Demonstrativo da Execução das Despesas por Função/Subfunção

Notas Explicativas	Valores
Notas Explicativas	30/06/2024
Notas Explicativas	-



DIÁRIO OFICIAL

PREFEITURA MUNICIPAL DE ANDARAÍ - BA

SEGUNDA-FEIRA
29 DE JULHO DE 2024
ANO IV – EDIÇÃO Nº 138

Edição eletrônica disponível no site www.pmandarai.transparenciaoficialba.com.br e garantido sua autenticidade por certificado digital ICP-BRASIL



Relatório Resumido de Execução Orçamentária
Prefeitura Municipal de Andaraí - BA (Poder Executivo)
Orçamentos Fiscal e da Seguridade Social
CNPJ: 1392257000180
Exercício: 2024
Período de referência: 3º bimestre

RREO-Anexo 03 | Tabela 3.2 - Demonstrativo da Receita Corrente Líquida - Municípios

Demonstrativo da Receita Corrente Líquida	Evolução da Receita Corrente Líquida												TOTAL (ÚLTIMOS 12 MESES)	PREVISÃO ATUALIZADA 2024
	EVOLUÇÃO DA RECEITA REALIZADA NOS ÚLTIMOS 12 MESES													
	<MR11>	<MR10>	<MR9>	<MR8>	<MR7>	<MR6>	<MR5>	<MR4>	<MR3>	<MR2>	<MR1>	<MR>		
RECEITAS CORRENTES (I)	6.224.030,85	4.934.604,60	4.761.340,32	4.942.454,43	6.218.317,54	7.879.204,28	8.160.385,50	6.826.423,08	5.959.810,85	6.106.145,72	7.976.495,86	7.308.472,89	75.948.641,92	82.076.236,00
Impostos, Taxas e Contribuições de Melhoria	307.361,07	299.068,90	285.492,03	320.920,80	278.882,47	389.442,33	325.500,69	251.520,29	302.078,78	501.477,31	336.188,07	284.123,85	3.881.234,59	5.052.871,00
IPTU	18.887,95	12.391,50	20.865,01	19.547,83	42.978,41	42.978,70	23.038,00	11.367,08	38.346,25	170.524,14	42.813,18	12.388,18	454.718,33	562.884,00
ISS	98.410,62	105.833,58	100.355,85	105.496,50	64.371,17	120.241,57	91.231,39	81.817,26	58.488,91	84.528,81	83.820,73	73.411,27	1.053.803,78	1.671.981,00
ITBI	48.207,49	16.619,81	2.072,04	18.251,56	4.360,59	14.310,30	47.883,39	2.271,88	15.555,90	11.534,18	4.232,56	3.897,39	187.516,09	369.671,00
IRRF	95.563,88	112.371,52	108.781,62	125.137,87	111.145,85	159.987,47	86.131,79	99.638,56	115.065,01	125.765,48	131.143,58	137.246,13	1.458.956,56	1.433.818,00
Outros Impostos, Taxas e Contribuições de Melhoria	51.191,13	51.752,49	53.317,41	52.487,14	55.186,45	51.848,29	76.038,12	56.427,51	76.622,71	109.506,70	74.078,02	57.182,88	786.236,85	1.034.917,00
Contribuições													0,00	0,00
Receita Patrimonial	252.324,25	261.576,38	223.829,94	212.945,30	195.481,60	184.340,20	224.588,26	195.886,15	196.183,15	188.969,01	188.608,21	182.858,71	2.525.167,14	2.919.427,00
Rendimentos de Aplicação Financeira	247.485,63	257.069,16	219.122,74	206.438,10	190.974,40	189.833,00	220.079,05	191.158,95	191.675,95	184.461,81	182.699,01	178.351,51	2.470.749,32	2.839.555,00
Outros Rendimentos Patrimoniais	4.838,62	4.507,20	4.507,20	4.507,20	4.507,20	4.507,20	4.507,20	4.507,20	4.507,20	4.507,20	4.507,20	4.507,20	54.417,82	79.872,00
Receita Agropecuária													0,00	0,00
Receita Industrial													0,00	0,00
Receita de Serviços													0,00	0,00
Transferências Correntes	5.509.191,28	4.348.674,00	4.236.967,39	4.394.249,54	5.719.423,82	7.229.584,38	7.585.915,30	6.366.851,74	5.593.254,53	5.385.570,76	7.443.614,13	6.822.421,11	70.135.617,98	73.885.276,00
Cota-Parte do FPM	2.989.116,94	1.841.432,15	1.871.153,49	1.743.479,88	2.262.038,29	3.592.375,84	2.426.875,11	3.298.945,79	2.557.335,22	2.157.843,78	2.516.376,17	2.750.740,20	29.468.562,58	37.794.282,00
Cota-Parte do ICMS	420.758,00	438.341,25	408.734,91	495.506,43	379.537,80	606.372,05	528.828,75	453.050,39	474.838,38	621.733,52	461.288,45	527.597,88	5.814.443,41	4.532.630,00
Cota-Parte do IPVA	18.731,79	24.348,30	20.146,26	18.891,70	13.376,54	17.781,43	33.724,64	81.824,40	18.639,91	24.292,54	23.298,84	21.148,82	315.692,97	489.874,00
Cota-Parte do ITR		1.066,84	1.002,24	11.888,87	524,24	1.776,84	209,78	2.554,88	947,18	154,65	182,58	145,57	20.253,85	8.829,00
Transferências da LC nº 61/1989	2.316,62	2.062,02	2.872,38	2.885,41	2.446,17	2.663,12	2.996,08	3.116,09	3.660,83	3.165,89	3.232,20	4.187,14	35.003,95	26.811,00
Transferências do FUNDEF	1.312.736,35	1.429.897,12	1.319.241,85	1.385.814,31	1.545.114,33	1.768.738,91	2.848.408,89	1.875.185,82	1.850.079,69	1.790.383,25	1.914.659,41	1.954.257,18	20.743.017,21	19.897.182,00
Outras Transferências Correntes	905.531,58	612.726,32	608.096,26	735.132,94	1.501.788,95	1.240.986,39	1.143.974,05	851.174,17	836.965,32	798.097,13	2.238.595,50	1.596.346,42	15.738.044,03	11.896.388,00
Outras Receitas Correntes	155.159,25	25.285,34	15.260,98	14.286,79	25.349,85	85.827,37	24.384,25	12.384,90	18.298,38	20.159,84	12.187,45	18.099,22	407.822,21	218.882,00
DEDUÇÕES (II)	458.386,08	461.434,93	408.622,52	454.103,25	530.015,18	622.949,26	588.127,12	787.475,05	510.509,64	580.784,77	599.045,10	703.837,77	6.871.390,65	7.784.882,00
Contrib. do Servidor para o Plano de Previdência													0,00	0,00
Compensações Financ. entre Regimes Previdência													0,00	0,00
Rendimentos de Aplicações de Recursos Previdenciários													0,00	0,00
Dedução de Receita para Formação do FUNDEF	458.386,08	461.434,93	408.622,52	454.103,25	530.015,18	622.949,26	588.127,12	787.475,05	510.509,64	580.784,77	599.045,10	703.837,77	6.871.390,65	7.784.882,00
RECEITA CORRENTE LÍQUIDA (III) = (I - II)	5.767.649,77	4.473.169,67	4.352.717,80	4.488.301,18	5.688.302,38	7.256.255,02	7.567.259,38	6.058.948,03	5.369.301,21	5.545.300,95	7.379.450,76	6.604.635,12	70.278.251,27	74.922.174,00
(-) Transferências obrigatórias da União relativas às emendas individuais (art. 166-A, § 1º, da CF) (IV)													1.700.000,00	1.500.000,00
RECEITA CORRENTE LÍQUIDA AJUSTADA PARA CÁLCULO DOS LIMITES DE ENDIVIDAMENTO (V) = (III - IV)	5.767.649,77	4.473.169,67	4.352.717,80	4.488.301,18	5.688.302,38	7.256.255,02	7.567.259,38	6.058.948,03	5.369.301,21	5.545.300,95	7.379.450,76	6.604.635,12	68.578.251,27	72.792.174,00
(-) Transferências da União relativas a remuneração dos agentes comunitários de saúde e de combate às endemias (CF, art. 186, §1º) (VI)	110.880,00	110.880,00	110.880,00	110.880,00	110.880,00	209.220,00	131.148,00	118.608,00	118.608,00	118.608,00	118.608,00	118.608,00	1.487.808,00	1.371.944,00
(-) Outras Deduções Constitucionais ou Legais (VIII)													0,00	0,00
RECEITA CORRENTE LÍQUIDA AJUSTADA PARA CÁLCULO DOS LIMITES DA DESPESA COM PESSOAL (X) = (V - VI - VIII)	5.656.769,77	4.362.289,67	4.241.837,80	4.377.421,18	5.577.422,38	7.047.035,02	7.431.111,38	5.940.340,03	5.250.693,21	5.426.692,95	7.260.842,76	6.486.027,12	67.090.443,27	71.420.230,00




DIÁRIO OFICIAL

PREFEITURA MUNICIPAL DE ANDARAÍ - BA

SEGUNDA-FEIRA
29 DE JULHO DE 2024
ANO IV – EDIÇÃO Nº 138

Edição eletrônica disponível no site www.pmandarai.transparenciaoficialba.com.br e garantido sua autenticidade por certificado digital ICP-BRASIL

 Sistema de Informações Contábeis e Fiscais do Setor Público Brasileiro TESOURO NACIONAL	Relatório Resumido de Execução Orçamentária
	Prefeitura Municipal de Andaraí - BA (Poder Executivo)
	Orçamentos Fiscal e da Seguridade Social
	CNPJ: 13922570000180
	Exercício: 2024
	Período de referência: 3º bimestre

RREO-Anexo 03 | Tabela 3.2 - Demonstrativo da Receita Corrente Líquida - Municípios

Notas Explicativas	Valores
	30/06/2024
Notas Explicativas	-
Notas Explicativas	-

RREO-Anexo 04 | Tabela 4 - Demonstrativo das Receitas e Despesas Previdenciárias

Receitas Previdenciárias - RPPS - Fundo em Capitalização (Plano Previdenciário)	Execução da Receita	
	PREVISÃO ATUALIZADA (a)	RECEITAS REALIZADAS ATÉ O BIMESTRE (b)
Receitas	-	-
RECEITAS CORRENTES (I)	0,00	0,00
Receita de Contribuições dos Segurados	0,00	0,00
Ativo		
Inativo		
Pensionista		
Receita de Contribuições Patronais	0,00	0,00
Ativo		
Inativo		
Pensionista		
Receita Patrimonial	0,00	0,00
Receitas Imobiliárias		
Receitas de Valores Mobiliários		
Outras Receitas Patrimoniais		
Receita de Serviços		
Outras Receitas Correntes	0,00	0,00
Compensação Financeira entre os Regimes		
Receita de Aportes Periódicos para Amortização de Déficit Atuarial do RPPS (II)		
Demais Receitas Correntes		
RECEITAS DE CAPITAL (III)	0,00	0,00
Alienação de Bens, Direitos e Ativos		
Amortização de Empréstimos		
Outras Receitas de Capital		
TOTAL DAS RECEITAS DO FUNDO EM CAPITALIZAÇÃO (IV) = (I + III - II)	0,00	0,00



DIÁRIO OFICIAL

PREFEITURA MUNICIPAL DE ANDARAÍ - BA

SEGUNDA-FEIRA
29 DE JULHO DE 2024
ANO IV – EDIÇÃO Nº 138

Edição eletrônica disponível no site www.pmandarai.transparenciaoficialba.com.br e garantido sua autenticidade por certificado digital ICP-BRASIL



Relatório Resumido de Execução Orçamentária
Prefeitura Municipal de Andaraí - BA (Poder Executivo)
Orçamentos Fiscal e da Seguridade Social
CNPJ: 13922570000180
Exercício: 2024
Período de referência: 3º bimestre

RREO-Anexo 04 | Tabela 4 - Demonstrativo das Receitas e Despesas Previdenciárias

Despesas Previdenciárias - RPPS - Fundo em Capitalização (Plano Previdenciário)	Execução da Despesa				INSCRITAS EM RESTOS A PAGAR NÃO PROCESSADOS NO EXERCÍCIO (g)
	DOTAÇÃO ATUALIZADA (c)	DESPESAS EMPENHADAS ATÉ O BIMESTRE (d)	DESPESAS LIQUIDADAS ATÉ O BIMESTRE (e)	DESPESAS PAGAS ATÉ O BIMESTRE (f)	
Despesas	-	-	-	-	-
Benefícios	0,00	0,00	0,00	0,00	0,00
Aposentadorias					
Pensões por Morte					
Outras Despesas Previdenciárias	0,00	0,00	0,00	0,00	0,00
Compensação Financeira entre os Regimes					
Demais Despesas Previdenciárias					
TOTAL DAS DESPESAS DO FUNDO EM CAPITALIZAÇÃO (V)	0,00	0,00	0,00	0,00	0,00
RESULTADO PREVIDENCIÁRIO - FUNDO EM CAPITALIZAÇÃO (VI) = (IV - V)					



DIÁRIO OFICIAL

PREFEITURA MUNICIPAL DE ANDARAÍ - BA

SEGUNDA-FEIRA
29 DE JULHO DE 2024
ANO IV – EDIÇÃO Nº 138

Edição eletrônica disponível no site www.pmandarai.transparenciaoficialba.com.br e garantido sua autenticidade por certificado digital ICP-BRASIL

<p>Sistema de Informações Contábeis e Fiscais do Setor Público Brasileiro</p> <p>TESOURO NACIONAL</p>	Relatório Resumido de Execução Orçamentária
	Prefeitura Municipal de Andaraí - BA (Poder Executivo)
	Orçamentos Fiscal e da Seguridade Social
	CNPJ: 13922570000180
	Exercício: 2024
	Período de referência: 3º bimestre

RREO-Anexo 04 | Tabela 4 - Demonstrativo das Receitas e Despesas Previdenciárias

Recursos RPPS Arrecadados em Exercícios Anteriores	Previsão Orçamentária
Recursos RPPS Arrecadados em Exercícios Anteriores	PREVISÃO ORÇAMENTÁRIA
VALOR	-

RREO-Anexo 04 | Tabela 4 - Demonstrativo das Receitas e Despesas Previdenciárias

Reserva Orçamentária do RPPS	Previsão Orçamentária
Reserva Orçamentária do RPPS	PREVISÃO ORÇAMENTÁRIA
VALOR	-

RREO-Anexo 04 | Tabela 4 - Demonstrativo das Receitas e Despesas Previdenciárias

Aportes de Recursos para o Fundo em Capitalização do RPPS	Aportes de Recursos
Aportes de Recursos para o Fundo em Capitalização do RPPS	APORTES REALIZADOS
Plano de Amortização - Contribuição Patronal Suplementar	-
Plano de Amortização - Aporte Periódico de Valores Predefinidos	
Outros Aportes para o RPPS	
Recursos para Cobertura de Déficit Financeiro	

RREO-Anexo 04 | Tabela 4 - Demonstrativo das Receitas e Despesas Previdenciárias

Bens e Direitos do RPPS (Fundo em Capitalização)	Período de Referência
Bens e Direitos do RPPS (Fundo em Capitalização)	SALDO ATUAL
Caixa e Equivalentes de Caixa	-
Investimentos e Aplicações	
Outros Bens e Direitos	

RREO-Anexo 04 | Tabela 4 - Demonstrativo das Receitas e Despesas Previdenciárias

Receitas Previdenciárias - RPPS - Fundo em Repartição (Plano Financeiro)	Execução da Receita	
	PREVISÃO ATUALIZADA (a)	RECEITAS REALIZADAS ATÉ O BIMESTRE (b)
Receitas	-	-
RECEITAS CORRENTES (VII)	0,00	0,00
Receita de Contribuições dos Segurados	0,00	0,00
Ativo		
Inativo		
Pensionista		
Receita de Contribuições Patronais	0,00	0,00
Ativo		
Inativo		
Pensionista		
Receita Patrimonial	0,00	0,00
Receitas Imobiliárias		
Receitas de Valores Mobiliários		
Outras Receitas Patrimoniais		
Receita de Serviços		
Outras Receitas Correntes	0,00	0,00
Compensação Financeira entre os Regimes		
Demais Receitas Correntes		
RECEITAS DE CAPITAL (VIII)	0,00	0,00
Alienação de Bens, Direitos e Ativos		
Amortização de Empréstimos		
Outras Receitas de Capital		
TOTAL DAS RECEITAS DO FUNDO EM REPARTIÇÃO (IX) = (VII + VIII)	0,00	0,00



DIÁRIO OFICIAL

PREFEITURA MUNICIPAL DE ANDARAÍ - BA

SEGUNDA-FEIRA
29 DE JULHO DE 2024
ANO IV – EDIÇÃO Nº 138

Edição eletrônica disponível no site www.pmandarai.transparenciaoficialba.com.br e garantido sua autenticidade por certificado digital ICP-BRASIL



Relatório Resumido de Execução Orçamentária
Prefeitura Municipal de Andaraí - BA (Poder Executivo)
Orçamentos Fiscal e da Seguridade Social
CNPJ: 13922570000180
Exercício: 2024
Período de referência: 3º bimestre

RREO-Anexo 04 | Tabela 4 - Demonstrativo das Receitas e Despesas Previdenciárias

Despesas Previdenciárias - RPPS - Fundo em Repartição (Plano Financeiro)	Execução da Despesa				INSCRITAS EM RESTOS A PAGAR NÃO PROCESSADOS NO EXERCÍCIO (g)
	DOTAÇÃO ATUALIZADA (c)	DESPESAS EMPENHADAS ATÉ O BIMESTRE (d)	DESPESAS LIQUIDADAS ATÉ O BIMESTRE (e)	DESPESAS PAGAS ATÉ O BIMESTRE (f)	
Despesas	-	-	-	-	-
Benefícios	0,00	0,00	0,00	0,00	0,00
Aposentadorias					
Pensões por Morte					
Outras Despesas Previdenciárias	0,00	0,00	0,00	0,00	0,00
Compensação Financeira entre os Regimes					
Demais Despesas Previdenciárias					
TOTAL DAS DESPESAS DO FUNDO EM REPARTIÇÃO (X)	0,00	0,00	0,00	0,00	0,00
RESULTADO PREVIDENCIÁRIO - FUNDO EM REPARTIÇÃO (XI) = (IX - X)					




DIÁRIO OFICIAL

PREFEITURA MUNICIPAL DE ANDARAÍ - BA

SEGUNDA-FEIRA
29 DE JULHO DE 2024
ANO IV – EDIÇÃO Nº 138

Edição eletrônica disponível no site www.pmandarai.transparenciaoficialba.com.br e garantido sua autenticidade por certificado digital ICP-BRASIL

 Sistema de Informações Contábeis e Fiscais do Setor Público Brasileiro TESOURO NACIONAL	Relatório Resumido de Execução Orçamentária
	Prefeitura Municipal de Andaraí - BA (Poder Executivo)
	Orçamentos Fiscal e da Seguridade Social
	CNPJ: 13922570000180
	Exercício: 2024
Período de referência: 3º bimestre	

RREO-Anexo 04 | Tabela 4 - Demonstrativo das Receitas e Despesas Previdenciárias

Aportes de Recursos para o Fundo em Repartição do RPPS	Aportes de Recursos APORTES REALIZADOS
Aportes de Recursos para o Fundo em Repartição do RPPS	-
Recursos para Cobertura de Insuficiências Financeiras	
Recursos para Formação de Reserva	

RREO-Anexo 04 | Tabela 4 - Demonstrativo das Receitas e Despesas Previdenciárias

Bens e Direitos do RPPS (Fundo em Repartição)	Período de Referência SALDO ATUAL
Bens e Direitos do RPPS (Fundo em Repartição)	-
Caixa e Equivalentes de Caixa	
Investimentos e Aplicações	
Outros Bens e Direitos	

RREO-Anexo 04 | Tabela 4 - Demonstrativo das Receitas e Despesas Previdenciárias

Receitas da Administração - RPPS	Execução da Receita	
	PREVISÃO ATUALIZADA (a)	RECEITAS REALIZADAS ATÉ O BIMESTRE (b)
Receitas da Administração - RPPS	-	-
RECEITAS CORRENTES		
TOTAL DAS RECEITAS DA ADMINISTRAÇÃO RPPS - (XII)	0,00	0,00



DIÁRIO OFICIAL

PREFEITURA MUNICIPAL DE ANDARAÍ - BA

SEGUNDA-FEIRA
29 DE JULHO DE 2024
ANO IV – EDIÇÃO Nº 138

Edição eletrônica disponível no site www.pmandarai.transparenciaoficialba.com.br e garantido sua autenticidade por certificado digital ICP-BRASIL



Relatório Resumido de Execução Orçamentária
Prefeitura Municipal de Andaraí - BA (Poder Executivo)
Orçamentos Fiscal e da Seguridade Social
CNPJ: 13922570000180
Exercício: 2024
Período de referência: 3º bimestre

RREO-Anexo 04 | Tabela 4 - Demonstrativo das Receitas e Despesas Previdenciárias

Despesas da Administração - RPPS	Execução da Despesa				
	DOTAÇÃO ATUALIZADA (c)	DESPEAS EMPENHADAS ATÉ O BIMESTRE (d)	DESPEAS LIQUIDADAS ATÉ O BIMESTRE (e)	DESPEAS PAGAS ATÉ O BIMESTRE (f)	INSCRITAS EM RESTOS A PAGAR NÃO PROCESSADOS NO EXERCÍCIO (g)
Despesas da Administração - RPPS	-	-	-	-	-
DESPEAS CORRENTES (XIII)	0,00	0,00	0,00	0,00	0,00
Pessoal e Encargos Sociais					
Demais Despesas Correntes					
DESPEAS DE CAPITAL (XIV)					
TOTAL DAS DESPEAS DA ADMINISTRAÇÃO RPPS (XV) = (XIII + XIV)	0,00	0,00	0,00	0,00	0,00
RESULTADO DA ADMINISTRAÇÃO RPPS (XVI) = (XII - XV)					




DIÁRIO OFICIAL

PREFEITURA MUNICIPAL DE ANDARAÍ - BA

SEGUNDA-FEIRA
29 DE JULHO DE 2024
ANO IV – EDIÇÃO Nº 138

Edição eletrônica disponível no site www.pmandarai.transparenciaoficialba.com.br e garantido sua autenticidade por certificado digital ICP-BRASIL

 Sistema de Informações Contábeis e Fiscais do Setor Público Brasileiro TESOURO NACIONAL	Relatório Resumido de Execução Orçamentária
	Prefeitura Municipal de Andaraí - BA (Poder Executivo)
	Orçamentos Fiscal e da Seguridade Social
	CNPJ: 13922570000180
	Exercício: 2024
	Período de referência: 3º bimestre

RREO-Anexo 04 | Tabela 4 - Demonstrativo das Receitas e Despesas Previdenciárias

Bens e Direitos - Administração do RPPS	Período de Referência
	SALDO ATUAL
Bens e Direitos - Administração do RPPS	-
Caixa e Equivalentes de Caixa	
Investimentos e Aplicações	
Outros Bens e Direitos	

RREO-Anexo 04 | Tabela 4 - Demonstrativo das Receitas e Despesas Previdenciárias

Receitas Previdenciárias (Benefícios Mantidos Pelo Tesouro)	Execução da Receita	
	PREVISÃO ATUALIZADA (a)	RECEITAS REALIZADAS ATÉ O BIMESTRE (b)
Receitas Previdenciárias (Benefícios Mantidos Pelo Tesouro)	-	-
Contribuições dos Servidores		
Demais Receitas Previdenciárias		
TOTAL DAS RECEITAS (BENEFÍCIOS MANTIDOS PELO TESOIRO) (XVII)	0,00	0,00



DIÁRIO OFICIAL

PREFEITURA MUNICIPAL DE ANDARAÍ - BA

SEGUNDA-FEIRA
29 DE JULHO DE 2024
ANO IV – EDIÇÃO Nº 138

Edição eletrônica disponível no site www.pmandarai.transparenciaoficialba.com.br e garantido sua autenticidade por certificado digital ICP-BRASIL

siconfi
Sistema de Informações
Contábeis e Fiscais
do Setor Público Brasileiro
TESOURONACIONAL

Relatório Resumido de Execução Orçamentária
Prefeitura Municipal de Andaraí - BA (Poder Executivo)
Orçamentos Fiscal e da Seguridade Social
CNPJ: 13922570000180
Exercício: 2024
Período de referência: 3º bimestre

RREO-Anexo 04 | Tabela 4 - Demonstrativo das Receitas e Despesas Previdenciárias

Despesas Previdenciárias (Benefícios Mantidos Pelo Tesouro)	Execução da Despesa				
	DOTAÇÃO ATUALIZADA (c)	DESpesas EMPENHADAS ATÉ O BIMESTRE (d)	DESpesas LIQUIDADAS ATÉ O BIMESTRE (e)	DESpesas PAGAS ATÉ O BIMESTRE (f)	INSCRITAS EM RESTOS A PAGAR NÃO PROCESSADOS NO EXERCÍCIO (g)
Despesas Previdenciárias (Benefícios Mantidos Pelo Tesouro)	-	-	-	-	-
Aposentadorias					
Pensões					
Outras Despesas Previdenciárias					
TOTAL DAS DESPESAS (BENEFÍCIOS MANTIDOS PELO TESOIRO) (XVIII)	0,00	0,00	0,00	0,00	0,00
RESULTADO DOS BENEFÍCIOS MANTIDOS PELO TESOIRO (XIX) = (XVII - XVIII)					



DIÁRIO OFICIAL

PREFEITURA MUNICIPAL DE ANDARAÍ - BA

SEGUNDA-FEIRA
29 DE JULHO DE 2024
ANO IV – EDIÇÃO Nº 138

Edição eletrônica disponível no site www.pmandarai.transparenciaoficialba.com.br e garantido sua autenticidade por certificado digital ICP-BRASIL

<p>Sistema de Informações Contábeis e Fiscais do Setor Público Brasileiro</p> <p>TESOURO NACIONAL</p>	Relatório Resumido de Execução Orçamentária
	Prefeitura Municipal de Andaraí - BA (Poder Executivo)
	Orçamentos Fiscal e da Seguridade Social
	CNPJ: 13922570000180
	Exercício: 2024
	Período de referência: 3º bimestre

RREO-Anexo 04 | Tabela 4 - Demonstrativo das Receitas e Despesas Previdenciárias

Notas Explicativas	Valores
Notas Explicativas	30/06/2024
Notas Explicativas	-

RREO-Anexo 06 | Tabela 6.3 - Demonstrativo dos Resultados Primário e Nominal - Municípios

Cálculo Acima da Linha - Receitas Primárias	Receita Orçamentária	
	PREVISÃO ATUALIZADA	Até o Bimestre / 2024 RECEITAS REALIZADAS (a)
Cálculo Acima da Linha - Receitas Primárias	-	-
RECEITAS CORRENTES (EXCETO FONTES RPPS) (I)	74.292.174,00	38.249.855,45
Impostos, Taxas e Contribuições de Melhoria	5.052.671,00	2.000.886,99
IPTU	562.684,00	238.872,83
ISS	1.671.981,00	470.894,37
ITBI	349.471,00	85.675,30
IRRF	1.433.618,00	694.988,55
Outros Impostos, Taxas e Contribuições de Melhoria	1.034.917,00	450.455,94
Contribuições		
Receita Patrimonial	2.919.427,00	1.184.869,49
Aplicações Financeiras (II)	2.839.555,00	1.157.826,29
Outras Receitas Patrimoniais	79.872,00	27.043,20
Transferências Correntes	66.101.214,00	34.957.648,12
Cota-Parte do FPM	31.026.446,60	12.118.481,35
Cota-Parte do ICMS	3.946.104,00	2.454.554,87
Cota-Parte do IPVA	391.739,20	163.069,92
Cota-Parte do ITR	7.063,20	3.355,82
Transferências da LC nº 61/1989	26.611,00	20.458,23
Transferências do FUNDEB	19.607.182,00	11.982.874,34
Outras Transferências Correntes	11.096.068,00	8.214.853,59
Demais Receitas Correntes	218.862,00	106.450,85
Outras Receitas Financeiras (III)		
Receitas Correntes Restantes	218.862,00	106.450,85
RECEITAS PRIMÁRIAS CORRENTES (EXCETO FONTES RPPS) (IV) = (I - (II + III))	71.452.619,00	37.092.029,16
RECEITAS PRIMÁRIAS CORRENTES (COM FONTES RPPS) (V)		
RECEITAS NÃO PRIMÁRIAS CORRENTES (COM FONTES RPPS) (VI)		
RECEITAS DE CAPITAL (EXCETO FONTES RPPS) (VII)	17.529.056,00	2.699.893,55
Operações de Crédito (VIII)	5.000.000,00	1.666.666,66
Amortização de Empréstimos (IX)		
Alienação de Bens	297.393,00	0,00
Receitas de Alienação de Investimentos Temporários (X)		
Receitas de Alienação de Investimentos Permanentes (XI)		
Outras Alienações de Bens	297.393,00	0,00
Transferências de Capital	12.231.663,00	1.033.226,89
Convênios	4.677.003,00	955.000,00
Outras Transferências de Capital	7.554.660,00	78.226,89
Outras Receitas de Capital	0,00	0,00
Outras Receitas de Capital Não Primárias (XII)		
Outras Receitas de Capital Primárias		
RECEITAS PRIMÁRIAS DE CAPITAL (EXCETO FONTES RPPS) (XIII) = (VII - (VIII + IX + X + XI + XII))	12.529.056,00	1.033.226,89
RECEITAS PRIMÁRIAS DE CAPITAL (COM FONTES RPPS) (XIV)		
RECEITAS NÃO PRIMÁRIAS DE CAPITAL (COM FONTES RPPS) (XV)		
RECEITA PRIMÁRIA TOTAL (XVI) = (IV + V + XIII + XIV)	83.981.675,00	38.125.256,05
RECEITA PRIMÁRIA TOTAL (EXCETO FONTES RPPS) (XVII) = (IV + XIII)	83.981.675,00	38.125.256,05



DIÁRIO OFICIAL

PREFEITURA MUNICIPAL DE ANDARAÍ - BA

SEGUNDA-FEIRA
29 DE JULHO DE 2024
ANO IV – EDIÇÃO Nº 138

Edição eletrônica disponível no site www.pmandarai.transparenciaoficialba.com.br e garantido sua autenticidade por certificado digital ICP-BRASIL



Relatório Resumido de Execução Orçamentária
Prefeitura Municipal de Andaraí - BA (Poder Executivo)
Orçamentos Fiscal e da Seguridade Social
CNPJ: 13922570000180
Exercício: 2024
Período de referência: 3º bimestre

RREO-Anexo 06 | Tabela 6.3 - Demonstrativo dos Resultados Primário e Nominal - Municípios

Cálculo Acima da Linha - Despesas Primárias	Despesa Orçamentária								
	DOTAÇÃO ATUALIZADA	Até o Bimestre / 2024						RESTOS A PAGAR NÃO PROCESSADOS	
		DESPESAS EMPENHADAS	DESPESAS LIQUIDADAS	DESPESAS PAGAS (a)	RESTOS A PAGAR PROCESSADOS PAGOS (b)	LIQUIDADOS	PAGOS (c)		
Cálculo Acima da Linha - Despesas Primárias	-	-	-	-	-	-	-	-	-
DESPESAS CORRENTES (EXCETO FONTES RPPS) (XVIII)	64,824,645,60	43,280,355,57	26,791,418,66	26,467,556,91	422,677,92	289,086,34	289,086,34		
Pessoal e Encargos Sociais	40,394,279,25	26,260,998,85	17,849,946,11	17,849,946,11	229,687,22				
Juros e Encargos da Dívida (XIX)	721,000,00	298,000,00	222,518,40	222,518,40					
Outras Despesas Correntes	23,709,366,35	16,721,356,72	8,718,954,15	8,395,092,40	192,990,70	289,086,34	289,086,34		
DESPESAS PRIMÁRIAS CORRENTES (EXCETO FONTES RPPS) (XX) = (XVIII - XIX)	64,103,645,60	42,982,355,57	26,568,900,26	26,245,038,51	422,677,92	289,086,34	289,086,34		
DESPESAS PRIMÁRIAS CORRENTES (COM FONTES RPPS) (XXI)									
DESPESAS NÃO PRIMÁRIAS CORRENTES (COM FONTES RPPS) (XXII)									
DESPESAS DE CAPITAL (EXCETO FONTES RPPS) (XXIII)	27,744,995,70	15,312,771,28	12,267,725,30	10,543,443,92	281,645,35	20,965,00	20,965,00		
Investimentos	25,544,995,70	13,975,566,68	11,309,638,55	9,585,357,17	281,645,35	20,965,00	20,965,00		
Inversões Financeiras	0,00	0,00	0,00	0,00	0,00	0,00	0,00		
Concessão de Empréstimos e Financiamentos (XXIV)									
Aquisição de Título de Capital já Integralizado (XXV)									
Aquisição de Título de Crédito (XXVI)									
Demais Inversões Financeiras									
Amortização da Dívida (XXVII)	2,200,000,00	1,337,204,60	958,086,75	958,086,75					
DESPESAS PRIMÁRIAS DE CAPITAL (EXCETO FONTES RPPS) (XXVIII) = (XXIII - (XXIV + XXV + XXVI + XXVII))	25,544,995,70	13,975,566,68	11,309,638,55	9,585,357,17	281,645,35	20,965,00	20,965,00		
RESERVA DE CONTINGÊNCIA (XXIX)	650,000,00								
DESPESAS PRIMÁRIAS DE CAPITAL (COM FONTES RPPS) (XXX)									
DESPESAS NÃO PRIMÁRIAS DE CAPITAL (COM FONTES RPPS) (XXXI)									
DESPEZA PRIMÁRIA TOTAL (XXXII) = (XX + XXI + XXVIII + XXIX + XXX)	90,298,641,30	56,957,922,25	37,878,538,81	35,830,395,68	704,323,27	310,051,34	310,051,34		
DESPEZA PRIMÁRIA TOTAL (EXCETO FONTES RPPS) (XXXIII) = (XX + XXVIII + XXIX)	90,298,641,30	56,957,922,25	37,878,538,81	35,830,395,68	704,323,27	310,051,34	310,051,34		



DIÁRIO OFICIAL

PREFEITURA MUNICIPAL DE ANDARAÍ - BA

SEGUNDA-FEIRA
29 DE JULHO DE 2024
ANO IV – EDIÇÃO Nº 138

Edição eletrônica disponível no site www.pmandarai.transparenciaoficialba.com.br e garantido sua autenticidade por certificado digital ICP-BRASIL

<p>Sistema de Informações Contábeis e Fiscais do Setor Público Brasileiro</p> <p>TESOURO NACIONAL</p>	Relatório Resumido de Execução Orçamentária
	Prefeitura Municipal de Andaraí - BA (Poder Executivo)
	Orçamentos Fiscal e da Seguridade Social
	CNPJ: 13922570000180
	Exercício: 2024
	Período de referência: 3º bimestre

RREO-Anexo 06 | Tabela 6.3 - Demonstrativo dos Resultados Primário e Nominal - Municípios

Resultado Primário - Acima da Linha	Até o Bimestre / 2024	
	VALOR	
Resultado Primário - Acima da Linha	-	
RESULTADO PRIMÁRIO (COM RPPS) - Acima da Linha (XXXIV) = (XVIa - (XXXIIa + XXXIIb + XXXIIc))		1.280.485,76
RESULTADO PRIMÁRIO (SEM RPPS) - Acima da Linha (XXXV) = (XVIa - (XXXIIa + XXXIIb + XXXIIc))		1.280.485,76

RREO-Anexo 06 | Tabela 6.3 - Demonstrativo dos Resultados Primário e Nominal - Municípios

Meta Fiscal para o Resultado Primário	Meta Fixada na LDO	
	VALOR CORRENTE	
Meta Fiscal para o Resultado Primário	-	
Meta fixada no Anexo de Metas Fiscais da LDO para o exercício de referência		-819.851,66

RREO-Anexo 06 | Tabela 6.3 - Demonstrativo dos Resultados Primário e Nominal - Municípios

Juros Nominais	Até o Bimestre / 2024	
	VALOR INCORRIDO	
Juros Nominais	-	
Juros, Encargos e Variações Monetárias Ativos (Exceto RPPS) (XXXVI)		1.157.826,29
Juros, Encargos e Variações Monetárias Passivos (Exceto RPPS) (XXXVII)		222.518,40

RREO-Anexo 06 | Tabela 6.3 - Demonstrativo dos Resultados Primário e Nominal - Municípios

Resultado Nominal - Acima da Linha	Até o Bimestre / 2024	
	VALOR	
Resultado Nominal - Acima da Linha	-	
RESULTADO NOMINAL (SEM RPPS) - Acima da Linha (XXXVIII) = XXXV + (XXXVI - XXXVII)		2.215.793,65

RREO-Anexo 06 | Tabela 6.3 - Demonstrativo dos Resultados Primário e Nominal - Municípios

Cálculo Abaixo da Linha - Resultado Nominal	Saldo	
	Em 31/12/2023 (a)	Até o Bimestre 2024 (b)
Cálculo Abaixo da Linha - Resultado Nominal	-	-
DÍVIDA CONSOLIDADA (XXXIX)	45.955.411,45	44.997.324,70
DEDUÇÕES (XL)	21.102.367,64	25.403.996,12
Disponibilidade de Caixa	21.102.367,64	25.403.996,12
Disponibilidade de Caixa Bruta	24.228.788,07	28.177.180,90
(-) Restos a Pagar Processados (XLI)	1.206.066,23	501.742,96
(-) Depósitos Restituíveis e Valores Vinculados	1.920.354,20	2.271.441,82
Demais Haveres Financeiros		
DÍVIDA CONSOLIDADA LÍQUIDA (XLII) = (XXXIX - XL)	24.853.043,81	19.593.328,58

RREO-Anexo 06 | Tabela 6.3 - Demonstrativo dos Resultados Primário e Nominal - Municípios

Resultado Nominal - Abaixo da Linha	Até o Bimestre / 2024	
	VALOR	
Resultado Nominal - Abaixo da Linha	-	
RESULTADO NOMINAL (SEM RPPS) - Abaixo da Linha (XLIII) = (XLIIa - XLIIb)		5.259.715,23

RREO-Anexo 06 | Tabela 6.3 - Demonstrativo dos Resultados Primário e Nominal - Municípios

Meta Fiscal para o Resultado Nominal	Meta Fixada na LDO	
	VALOR CORRENTE	
Meta Fiscal para o Resultado Nominal	-	
Meta fixada no Anexo de Metas Fiscais da LDO para o exercício de referência		1.473.622,24

RREO-Anexo 06 | Tabela 6.3 - Demonstrativo dos Resultados Primário e Nominal - Municípios

Ajuste Metodológico	Até o Bimestre / 2024	
	VALOR	
Ajuste Metodológico	-	
VARIAÇÃO DO SALDO DE RPP (XLIV) = (XLIIb - XLIIa)		-704.323,27
RECEITA DE ALIENAÇÃO DE INVESTIMENTOS PERMANENTES (XLV) = (XI)		0,00
VARIAÇÃO CAMBIAL (XLVI)		
VARIAÇÃO DO SALDO DE PRECATÓRIOS INTEGRANTES DA DC (XLVII)		
VARIAÇÃO DO SALDO DAS DEMAIS OBRIGAÇÕES INTEGRANTES DA DC (XLVIII)		
OUTROS AJUSTES (XLIX)		2.339.598,31
RESULTADO NOMINAL (SEM RPPS) AJUSTADO - Abaixo da Linha (L) = (XLIII + (XLIV - XLV - XLVI + XLVII + XLVIII) +/- (XLIX))		2.215.793,65



DIÁRIO OFICIAL

PREFEITURA MUNICIPAL DE ANDARAÍ - BA

SEGUNDA-FEIRA
29 DE JULHO DE 2024
ANO IV – EDIÇÃO Nº 138

Edição eletrônica disponível no site www.pmandarai.transparenciaoficialba.com.br e garantido sua autenticidade por certificado digital ICP-BRASIL

siconfi Sistema de Informações Contábeis e Fiscais do Setor Público Brasileiro TESOURO NACIONAL	Relatório Resumido de Execução Orçamentária
	Prefeitura Municipal de Andaraí - BA (Poder Executivo)
	Orçamentos Fiscal e da Seguridade Social
	CNPJ: 13922570000180
	Exercício: 2024
	Período de referência: 3º bimestre

RREO-Anexo 06 | Tabela 6.3 - Demonstrativo dos Resultados Primário e Nominal - Municípios

Resultado Primário - Abaixo da Linha	Até o Bimestre / 2024
	VALOR
Resultado Primário - Abaixo da Linha	-
RESULTADO PRIMÁRIO (SEM RPPS) - Abaixo da Linha (LI) = (L) - (XXXVI - XXXVII)	1.280.485,76

RREO-Anexo 06 | Tabela 6.3 - Demonstrativo dos Resultados Primário e Nominal - Municípios

Informações Adicionais	PREVISÃO ORÇAMENTÁRIA
	PREVISÃO ORÇAMENTÁRIA
Informações Adicionais	-
SALDO DE EXERCÍCIOS ANTERIORES	
Recursos Arrecadados em Exercícios Anteriores - RPPS	
Superávit Financeiro Utilizado para Abertura e Reabertura de Créditos Adicionais	
RESERVA ORÇAMENTÁRIA DO RPPS	

RREO-Anexo 06 | Tabela 6.3 - Demonstrativo dos Resultados Primário e Nominal - Municípios

Notas Explicativas	Valores
	30/06/2024
Notas Explicativas	-
Notas Explicativas	



DIÁRIO OFICIAL

PREFEITURA MUNICIPAL DE ANDARAÍ - BA

SEGUNDA-FEIRA
29 DE JULHO DE 2024
ANO IV – EDIÇÃO Nº 138

Edição eletrônica disponível no site www.pmandarai.transparenciaoficialba.com.br e garantido sua autenticidade por certificado digital ICP-BRASIL



Relatório Resumido de Execução Orçamentária
Prefeitura Municipal de Andaraí - BA (Poder Executivo)
Orçamentos Fiscal e da Seguridade Social
CNPJ: 13922570000180
Exercício: 2024
Período de referência: 3º bimestre

RREO-Anexo 07 | Tabela 7.0 - Demonstrativo dos Restos à Pagar por Poder e Órgão - Municípios

Poder/Órgão	Poder/Órgão											
	RESTOS A PAGAR PROCESSADOS					RESTOS A PAGAR NÃO PROCESSADOS						
	Inscritos		Pagos (c)	Cancelados (d)	Saldo e = (a + b) - (c + d)	Inscritos		Liquidados (h)	Pagos (i)	Cancelados (j)	Saldo k = (f + g) - (i + j)	Saldo Total L = (e + k)
Em Exercícios Anteriores (a)	Em 31 de dezembro de 2023 (b)	Em Exercícios Anteriores (f)				Em 31 de dezembro de 2023 (g)						
RESTOS A PAGAR (EXCETO INTRA-ORÇAMENTÁRIOS) (I)	501.742,96	704.323,27	704.323,27	0,00	501.742,96	16.907,41	310.385,04	310.051,34	310.051,34	0,00	17.241,11	518.984,07
PODER EXECUTIVO	501.742,96	704.323,27	704.323,27	0,00	501.742,96	16.907,41	310.385,04	310.051,34	310.051,34	0,00	17.241,11	518.984,07
PODER LEGISLATIVO	0,00	0,00	0,00	0,00	0,00	0,00	0,00	0,00	0,00	0,00	0,00	0,00
Câmara Municipal												
Tribunal de Contas do Município												
RESTOS A PAGAR (INTRA-ORÇAMENTÁRIOS) (II)												
TOTAL (III) = (I + II)	501.742,96	704.323,27	704.323,27	0,00	501.742,96	16.907,41	310.385,04	310.051,34	310.051,34	0,00	17.241,11	518.984,07

RREO-Anexo 07 | Tabela 7.0 - Demonstrativo dos Restos à Pagar por Poder e Órgão - Municípios

Poder/Órgão - Intra	Poder/Órgão - Intra											
	RESTOS A PAGAR PROCESSADOS					RESTOS A PAGAR NÃO PROCESSADOS						
	Inscritos		Pagos (c)	Cancelados (d)	Saldo e = (a + b) - (c + d)	Inscritos		Liquidados (h)	Pagos (i)	Cancelados (j)	Saldo k = (f + g) - (i + j)	Saldo Total L = (e + k)
Em Exercícios Anteriores (a)	Em 31 de dezembro de 2023 (b)	Em Exercícios Anteriores (f)				Em 31 de dezembro de 2023 (g)						
RESTOS A PAGAR (INTRA-ORÇAMENTÁRIOS) (II)	0,00	0,00	0,00	0,00	0,00	0,00	0,00	0,00	0,00	0,00	0,00	0,00
PODER EXECUTIVO												
PODER LEGISLATIVO	0,00	0,00	0,00	0,00	0,00	0,00	0,00	0,00	0,00	0,00	0,00	0,00
Câmara Municipal												
Tribunal de Contas do Município												




DIÁRIO OFICIAL

PREFEITURA MUNICIPAL DE ANDARAÍ - BA

SEGUNDA-FEIRA
29 DE JULHO DE 2024
ANO IV – EDIÇÃO Nº 138

Edição eletrônica disponível no site www.pmandarai.transparenciaoficialba.com.br e garantido sua autenticidade por certificado digital ICP-BRASIL

 Sistema de Informações Contábeis e Fiscais do Setor Público Brasileiro TESOURO NACIONAL	Relatório Resumido de Execução Orçamentária
	Prefeitura Municipal de Andaraí - BA (Poder Executivo)
	Orçamentos Fiscal e da Seguridade Social
	CNPJ: 13922570000180
	Exercício: 2024
Período de referência: 3º bimestre	

RREO-Anexo 07 | Tabela 7.0 - Demonstrativo dos Restos à Pagar por Poder e Órgão - Municípios

Notas Explicativas	Valores
Notas Explicativas	30/06/2024
Notas Explicativas	-

RREO-Anexo 13 | Tabela 13.0 - Demonstrativo das Parcerias Público-Privadas

Impactos das Contratações de PPP	Especificação de PPP	
	SALDO TOTAL EM 31 DE DEZEMBRO DO EXERCÍCIO ANTERIOR	SALDO FINAL ATÉ O BIMESTRE
Impactos das Contratações de PPP	-	-
TOTAL DE ATIVOS	0,00	0,00
Ativos Constituídos pela SPE		
TOTAL DE PASSIVOS	0,00	0,00
Obrigações decorrentes de Ativos Constituídos pela SPE		
Provisões de PPP		
Outros Passivos		
ATOS POTENCIAIS PASSIVOS	0,00	0,00
Obrigações Contratuais		
Riscos não Provisionados		
Garantias Concedidas		
Outros Passivos Contingentes		



DIÁRIO OFICIAL

PREFEITURA MUNICIPAL DE ANDARAÍ - BA

SEGUNDA-FEIRA
29 DE JULHO DE 2024
ANO IV – EDIÇÃO Nº 138

Edição eletrônica disponível no site www.pmandarai.transparenciaoficialba.com.br e garantido sua autenticidade por certificado digital ICP-BRASIL



Relatório Resumido de Execução Orçamentária
Prefeitura Municipal de Andaraí - BA (Poder Executivo)
Orçamentos Fiscal e da Seguridade Social
CNPJ: 13922570000180
Exercício: 2024
Período de referência: 3º bimestre

RREO-Anexo 13 | Tabela 13.0 - Demonstrativo das Parcerias Público-Privadas | Do Ente Federado, exceto estatais não dependentes - Contratadas (I.1)

Despesas de PPP Do Ente Federado, exceto estatais não dependentes - Contratadas (I.1)	Despesas de PPP										
	EXERCÍCIO ANTERIOR	EXERCÍCIO CORRENTE (EC)	<EC + 1>	<EC + 2>	<EC + 3>	<EC + 4>	<EC + 5>	<EC + 6>	<EC + 7>	<EC + 8>	<EC + 9>

RREO-Anexo 13 | Tabela 13.0 - Demonstrativo das Parcerias Público-Privadas | Do Ente Federado, exceto estatais não dependentes - A Contratar (I.2)

Despesas de PPP Do Ente Federado, exceto estatais não dependentes - A contratar (I.2)	Despesas de PPP										
	EXERCÍCIO ANTERIOR	EXERCÍCIO CORRENTE (EC)	<EC + 1>	<EC + 2>	<EC + 3>	<EC + 4>	<EC + 5>	<EC + 6>	<EC + 7>	<EC + 8>	<EC + 9>

RREO-Anexo 13 | Tabela 13.0 - Demonstrativo das Parcerias Público-Privadas | Das Estatais Não-Dependentes (II.1)

Despesas de PPP das Estatais Não-Dependentes - Contratadas (II.1)	Despesas de PPP										
	EXERCÍCIO ANTERIOR	EXERCÍCIO CORRENTE (EC)	<EC + 1>	<EC + 2>	<EC + 3>	<EC + 4>	<EC + 5>	<EC + 6>	<EC + 7>	<EC + 8>	<EC + 9>

RREO-Anexo 13 | Tabela 13.0 - Demonstrativo das Parcerias Público-Privadas | Das Estatais Não Dependentes - A contratar (II.2)

Despesas de PPP das Estatais Não-Dependentes - A Contratar (II.2)	Despesas de PPP										
	EXERCÍCIO ANTERIOR	EXERCÍCIO CORRENTE (EC)	<EC + 1>	<EC + 2>	<EC + 3>	<EC + 4>	<EC + 5>	<EC + 6>	<EC + 7>	<EC + 8>	<EC + 9>

RREO-Anexo 13 | Tabela 13.0 - Demonstrativo das Parcerias Público-Privadas

Total das Despesas de PPP	Despesas de PPP										
	EXERCÍCIO ANTERIOR	EXERCÍCIO CORRENTE (EC)	<EC + 1>	<EC + 2>	<EC + 3>	<EC + 4>	<EC + 5>	<EC + 6>	<EC + 7>	<EC + 8>	<EC + 9>
TOTAL DAS DESPESAS DE PPP DO ENTE FEDERADO (I) = (I.1 + I.2)											
TOTAL DAS DESPESAS DE PPP DAS ESTATAIS NÃO-DEPENDENTES (II) = (II.1 + II.2)											
TOTAL DAS DESPESAS DE PPP (III) = (I + II)											
RECEITA CORRENTE LÍQUIDA (RCL) (IV)											
TOTAL DAS DESPESAS CONSIDERADAS PARA O LIMITE = (I)											
TOTAL DAS DESPESAS CONSIDERADAS PARA O LIMITE / RCL (%) (V) = (I / IV)											



DIÁRIO OFICIAL

PREFEITURA MUNICIPAL DE ANDARAÍ - BA

SEGUNDA-FEIRA
29 DE JULHO DE 2024
ANO IV – EDIÇÃO Nº 138

Edição eletrônica disponível no site www.pmandarai.transparenciaoficialba.com.br e garantido sua autenticidade por certificado digital ICP-BRASIL

<p>Sistema de Informações Contábeis e Fiscais do Setor Público Brasileiro</p> <p>TESOURO NACIONAL</p>	Relatório Resumido de Execução Orçamentária
	Prefeitura Municipal de Andaraí - BA (Poder Executivo)
	Orçamentos Fiscal e da Seguridade Social
	CNPJ: 13922570000180
	Exercício: 2024
	Período de referência: 3º bimestre

RREO-Anexo 13 | Tabela 13.0 - Demonstrativo das Parcerias Público-Privadas

Notas Explicativas	Valores
	30/06/2024
Notas Explicativas	-
Notas Explicativas	-

RREO-Anexo 14 | Tabela 14.0 - Demonstrativo Simplificado do Relatório Resumido da Execução Orçamentária - Municípios e DF

Balanco Orçamentário	Valores	
	Até o Bimestre	
Balanco Orçamentário	-	
RECEITAS	91.821.230,00	
Previsão Inicial	91.821.230,00	
Previsão Atualizada	91.821.230,00	
Receitas Realizadas	40.949.749,00	
Déficit Orçamentário		
Saldos de Exercícios Anteriores (Utilizados para Créditos Adicionais)		
DESPESAS	91.821.230,00	
Dotação Inicial	91.821.230,00	
Dotação Atualizada	93.219.641,30	
Despesas Empenhadas	58.593.126,85	
Despesas Liquidadas	39.059.143,96	
Despesas Pagas	37.011.000,83	
Superávit Orçamentário	1.890.605,04	

RREO-Anexo 14 | Tabela 14.0 - Demonstrativo Simplificado do Relatório Resumido da Execução Orçamentária - Municípios e DF

Despesas por Função/Subfunção	Valores
	Até o Bimestre
Despesas por Função/Subfunção	-
Despesas Empenhadas	58.593.126,85
Despesas Liquidadas	39.059.143,96

RREO-Anexo 14 | Tabela 14.0 - Demonstrativo Simplificado do Relatório Resumido da Execução Orçamentária - Municípios e DF

Receita Corrente Líquida - RCL	Valores
	Até o Bimestre
Receita Corrente Líquida - RCL	-
Receita Corrente Líquida	70.278.251,27
Receita Corrente Líquida Ajustada para Cálculo dos Limites de Endividamento	68.578.251,27
Receita Corrente Líquida Ajustada para Cálculo dos Limites da Despesa com Pessoal	67.090.443,27

RREO-Anexo 14 | Tabela 14.0 - Demonstrativo Simplificado do Relatório Resumido da Execução Orçamentária - Municípios e DF

Receitas e Despesas do Regime Próprio de Previdência dos Servidores	Valores
	Até o Bimestre
Receitas e Despesas do Regime Próprio de Previdência dos Servidores	-
Fundo em Capitalização (PLANO PREVIDENCIÁRIO)	
Receitas Previdenciárias Realizadas	
Despesas Previdenciárias Empenhadas	
Despesas Previdenciárias Liquidadas	
Despesas Previdenciárias Pagas	
Resultado Previdenciário	
Fundo em Repartição (PLANO FINANCEIRO)	
Receitas Previdenciárias Realizadas	
Despesas Previdenciárias Empenhadas	
Despesas Previdenciárias Liquidadas	
Despesas Previdenciárias Pagas	
Resultado Previdenciário	

RREO-Anexo 14 | Tabela 14.0 - Demonstrativo Simplificado do Relatório Resumido da Execução Orçamentária - Municípios e DF

Resultados Primário e Nominal	Verificação das Metas dos Resultados Nominal e Primário		
	Meta Fixada no Anexo de Metas Fiscais da LDO (a)	Resultado Apurado até o Bimestre (b)	% em Relação à Meta (b/a)
Resultados Primário e Nominal	-	-	-
RESULTADO PRIMÁRIO (SEM RPPS) - Acima da Linha	-819.851,66	1.280.485,76	-1,56
RESULTADO NOMINAL (SEM RPPS) - Abaixo da Linha	1.473.622,24	5.259.715,23	3,57

RREO-Anexo 14 | Tabela 14.0 - Demonstrativo Simplificado do Relatório Resumido da Execução Orçamentária - Municípios e DF



DIÁRIO OFICIAL

PREFEITURA MUNICIPAL DE ANDARAÍ - BA

SEGUNDA-FEIRA
29 DE JULHO DE 2024
ANO IV – EDIÇÃO Nº 138

Edição eletrônica disponível no site www.pmandarai.transparenciaoficialba.com.br e garantido sua autenticidade por certificado digital ICP-BRASIL

<p>Sistema de Informações Contábeis e Fiscais do Setor Público Brasileiro</p> <p>TESOURO NACIONAL</p>	Relatório Resumido de Execução Orçamentária
	Prefeitura Municipal de Andaraí - BA (Poder Executivo)
	Orçamentos Fiscal e da Seguridade Social
	CNPJ: 13922570000180
	Exercício: 2024
	Período de referência: 3º bimestre

Restos a Pagar por Poder e Ministério Público	Estágios dos Restos a Pagar			
	Inscrição	Cancelamento Até o Bimestre	Pagamento Até o Bimestre	Saldo a Pagar
Restos a Pagar por Poder e Ministério Público	-	-	-	-
RESTOS A PAGAR PROCESSADOS	1.206.066,23	0,00	704.323,27	501.742,96
Poder Executivo	1.206.066,23		704.323,27	501.742,96
Poder Legislativo				
Poder Judiciário				
Ministério Público				
Defensoria Pública				
RESTOS A PAGAR NÃO PROCESSADOS	327.292,45	0,00	310.051,34	17.241,11
Poder Executivo	327.292,45		310.051,34	17.241,11
Poder Legislativo				
Poder Judiciário				
Ministério Público				
Defensoria Pública				
TOTAL	1.533.358,68	0,00	1.014.374,61	518.984,07

RREO-Anexo 14 | Tabela 14.0 - Demonstrativo Simplificado do Relatório Resumido da Execução Orçamentária - Municípios e DF

Despesas com Manutenção e Desenvolvimento do Ensino	Valor Apurado Até o Bimestre	Apuração das Despesas com Ensino	
		Limites Constitucionais Anuais	
		% Mínimo a Aplicar no Exercício	% Aplicado Até o Bimestre
Despesas com Manutenção e Desenvolvimento do Ensino	-	-	-
Mínimo Anual de <18% / 25%> das Receitas de Impostos na Manutenção e Desenvolvimento do Ensino	4.629.561,61	25,00	23,15
Mínimo Anual de 70% do FUNDEB na Remuneração dos Profissionais da Educação Básica	8.940.481,70	70,00	76,71
Percentual de 50% da Complementação da União ao FUNDEB (VAAT) na Educação Infantil	1.668.120,26	50,00	73,66
Mínimo de 15% da Complementação da União ao FUNDEB (VAAT) em Despesas de Capital	310.114,38	15,00	13,69

RREO-Anexo 14 | Tabela 14.0 - Demonstrativo Simplificado do Relatório Resumido da Execução Orçamentária - Municípios e DF

Receitas de Operações de Crédito e Despesas de Capital	Apuração das Receitas de Operações de Crédito e Despesas de Capital	
	Valor Apurado no Exercício	Saldo Não Realizado
Receitas de Operações de Crédito e Despesas de Capital	-	-
Receitas de Operações de Crédito		
Despesa de Capital Líquida		

RREO-Anexo 14 | Tabela 14.0 - Demonstrativo Simplificado do Relatório Resumido da Execução Orçamentária - Municípios e DF

Projeção Atuarial dos Regimes de Previdência	Exercício de Apuração			
	Exercício	10º Exercício	20º Exercício	35º Exercício
Projeção Atuarial dos Regimes de Previdência	-	-	-	-
Fundo em Capitalização (Plano Previdenciário)				
Receitas Previdenciárias				
Despesas Previdenciárias				
Resultado Previdenciário	0,00	0,00	0,00	0,00
Fundo em Repartição (Plano Financeiro)				
Receitas Previdenciárias				
Despesas Previdenciárias				
Resultado Previdenciário	0,00	0,00	0,00	0,00

RREO-Anexo 14 | Tabela 14.0 - Demonstrativo Simplificado do Relatório Resumido da Execução Orçamentária - Municípios e DF

Receita da Alienação de Ativos e Aplicação dos Recursos	Apuração da Receita da Alienação de Ativos e Aplicação dos Recursos	
	Valor Apurado no Exercício	Saldo a Realizar
Receita da Alienação de Ativos e Aplicação dos Recursos	-	-
Receitas da Alienação de Ativos		
Aplicação dos Recursos da Alienação de Ativos		

RREO-Anexo 14 | Tabela 14.0 - Demonstrativo Simplificado do Relatório Resumido da Execução Orçamentária - Municípios e DF

Despesas com Ações e Serviços Públicos de Saúde	Valor Apurado Até o Bimestre	Apuração das Despesas com Saúde	
		Limites Constitucionais Anuais	
		% Mínimo a Aplicar no Exercício	% Aplicado Até o Bimestre
Despesas com Ações e Serviços Públicos de Saúde	-	-	-
Despesas com Ações e Serviços Públicos de Saúde Executadas com Recursos de Impostos	2.337.618,85	15,00	11,66

RREO-Anexo 14 | Tabela 14.0 - Demonstrativo Simplificado do Relatório Resumido da Execução Orçamentária - Municípios e DF

Despesas de Caráter Continuado Derivadas de PPP	Valor Realizado no Período	
	Valor Apurado no Exercício Corrente	-
Despesas de Caráter Continuado Derivadas de PPP	-	-



DIÁRIO OFICIAL

PREFEITURA MUNICIPAL DE ANDARAÍ - BA

SEGUNDA-FEIRA
29 DE JULHO DE 2024
ANO IV – EDIÇÃO Nº 138

Edição eletrônica disponível no site www.pmandarai.transparenciaoficialba.com.br e garantido sua autenticidade por certificado digital ICP-BRASIL

siconfi <small>Sistema de Informações Contábeis e Fiscais do Setor Público Brasileiro</small> TESOURO NACIONAL	Relatório Resumido de Execução Orçamentária
	Prefeitura Municipal de Andaraí - BA (Poder Executivo)
	Orçamentos Fiscal e da Seguridade Social
	CNPJ: 13922570000180
	Exercício: 2024
	Período de referência: 3º bimestre

Despesas de Caráter Continuado Derivadas de PPP	Valor Realizado no Período
Total das Despesas Consideradas para o Limite / RCL (%)	Valor Apurado no Exercício Corrente

RREO-Anexo 14 | Tabela 14.0 - Demonstrativo Simplificado do Relatório Resumido da Execução Orçamentária - Municípios e DF

Notas Explicativas	Valores
Notas Explicativas	30/06/2024
Notas Explicativas	-



DIÁRIO OFICIAL

PREFEITURA MUNICIPAL DE ANDARAÍ - BA

SEGUNDA-FEIRA
29 DE JULHO DE 2024
ANO IV – EDIÇÃO Nº 138

Edição eletrônica disponível no site www.pmandarai.transparenciaoficialba.com.br e garantido sua autenticidade por certificado digital ICP-BRASIL

PREFEITURA MUNICIPAL DE ANDARAÍ
RELATÓRIO RESUMIDO DA EXECUÇÃO ORÇAMENTÁRIA
DEMONSTRATIVO DAS RECEITAS E DESPESAS COM MANUTENÇÃO E DESENVOLVIMENTO DO ENSINO - MDE
ORÇAMENTOS FISCAL E DA SEGURIDADE SOCIAL
JANEIRO A JUNHO 2024/ BIMESTRE MAIO - JUNHO

RREO - Anexo 8 (LDB. art 72)

R\$ 1,00

RECEITA RESULTANTE DE IMPOSTOS (Arts. 212 e 212-A da Constituição Federal)		
RECEITA RESULTANTE DE IMPOSTOS	PREVISÃO ATUALIZADA (a)	RECEITAS REALIZADAS Até o Bimestre (b)
1- RECEITA DE IMPOSTOS	4.017.754,00	1.550.431,05
1.1- Receita Resultante do Imposto sobre a Propriedade Predial e Territorial Urbana – IPTU	562.684,00	298.872,83
1.2- Receita Resultante do Imposto sobre Transmissão Inter Vivos – ITBI	349.471,00	85.675,30
1.3- Receita Resultante do Imposto sobre Serviços de Qualquer Natureza – ISS	1.671.981,00	470.894,37
1.4- Receita Resultante do Imposto de Renda Retido na Fonte – IRRF	1.433.618,00	694.988,55
2- RECEITA DE TRANSFERÊNCIAS CONSTITUCIONAIS E LEGAIS	43.182.026,00	18.444.784,87
2.1- Cota-Parte FPE	37.724.282,00	15.148.101,50
2.1.1- Parcela referente à CF, art. 159, I, alínea b	33.489.177,00	15.148.101,50
2.1.2- Parcela referente à CF, art. 159, I, alíneas d e e	4.235.105,00	0,00
2.2- Cota-Parte ICMS	4.932.630,00	3.068.193,47
2.3- Cota-Parte IPI-Exportação	26.611,00	20.458,23
2.4- Cota-Parte ITR	8.829,00	4.194,72
2.5- Cota-Parte IPVA	489.674,00	203.836,95
2.6- Cota-Parte IOF-Ouro	0,00	0,00
2.7- Outras Transferências ou Compensações Financeiras Provenientes de Impostos e Transferências Constitucionais	0,00	0,00
3- TOTAL DA RECEITA RESULTANTE DE IMPOSTOS (1 + 2)	47.199.780,00	19.995.215,92
4- TOTAL DESTINADO AO FUNDEB - equivalente a 20% DE ((2.1.1) + (2.2) + (2.3) + (2.4) + (2.5) + (2.7))¹	7.789.384,20	3.684.864,68
5- VALOR MÍNIMO A SER APLICADO ALÉM DO VALOR DESTINADO AO FUNDEB - 5% DE ((2.1.1) + (2.2) + (2.3) + (2.4) + (2.5) + (2.7)) + 25% DE ((1.1) + (1.2) + (1.3) + (1.4) + (2.1.2) + (2.6))	4.010.560,80	1.309.847,01
<u>FUNDEB</u>		
RECEITAS DO FUNDEB RECEBIDAS NO EXERCÍCIO	PREVISÃO ATUALIZADA (a)	RECEITAS REALIZADAS Até o Bimestre (b)
6- TOTAL DAS RECEITAS DO FUNDEB RECEBIDAS	19.703.131,00	11.995.227,92
6.1- FUNDEB - Impostos e Transferências de Impostos	13.330.105,00	6.979.178,37
6.1.1- Principal	13.234.156,00	6.966.824,79
6.1.2- Rendimentos de Aplicação Financeira	95.949,00	12.353,58
6.1.3- Ressarcimento de recursos do Fundeb	0,00	0,00
6.2- FUNDEB - Complementação da União - VAAF	3.969.677,00	2.411.519,49
6.2.1- Principal	3.969.677,00	2.411.519,49
6.2.2- Rendimentos de Aplicação Financeira	0,00	0,00
6.2.3- Ressarcimento de recursos do Fundeb	0,00	0,00
6.3- FUNDEB - Complementação da União - VAAT	2.011.694,00	2.264.514,89
6.3.1- Principal	2.011.694,00	2.264.514,89



DIÁRIO OFICIAL

PREFEITURA MUNICIPAL DE ANDARAÍ - BA

SEGUNDA-FEIRA
29 DE JULHO DE 2024
ANO IV – EDIÇÃO Nº 138

Edição eletrônica disponível no site www.pmandarai.transparenciaoficialba.com.br e garantido sua autenticidade por certificado digital ICP-BRASIL

6.3.2- Rendimentos de Aplicação Financeira		0,00	0,00			
6.3.3- Ressarcimento de recursos do Fundeb		0,00	0,00			
6.4- FUNDEB - Complementação da União - VAAR		391.655,00	340.015,17			
6.4.1- Principal		391.655,00	340.015,17			
6.4.2- Rendimento de Aplicação Financeira		0,00	0,00			
6.4.3- Ressarcimento de recursos do Fundeb		0,00	0,00			
7- RESULTADO LÍQUIDO DAS TRANSFERÊNCIAS DO FUNDEB (6.1.1 – 4)		5.444.771,80	3.281.960,11			
RECURSOS RECEBIDOS EM EXERCÍCIOS ANTERIORES E NÃO UTILIZADOS (SUPERÁVIT)		VALOR				
8- TOTAL DOS RECURSOS DE SUPERÁVIT		-12.766,19				
8.1- SUPERÁVIT DO EXERCÍCIO IMEDIATAMENTE ANTERIOR		0,00				
8.2- SUPERÁVIT RESIDUAL DE OUTROS EXERCÍCIOS		-12.766,19				
9- TOTAL DOS RECURSOS DO FUNDEB DISPONÍVEIS PARA UTILIZAÇÃO (6 +8)		11.982.461,73				
DESPESAS COM RECURSOS DO FUNDEB (Por Subfunção)	DOTAÇÃO ATUALIZADA (c)	DESPESAS EMPENHADAS Até o Bimestre (d)	DESPESAS LIQUIDADAS Até o Bimestre (e)	DESPESAS PAGAS Até o Bimestre (f)	INSCRITAS EM RESTOS A PAGAR NÃO PROCESSADOS (g)	
10- TOTAL DAS DESPESAS COM RECURSOS DO FUNDEB	19.703.131,00	13.578.644,08	10.235.940,39	10.235.940,39	3.342.703,69	
10.1- PROFISSIONAIS DA EDUCAÇÃO BÁSICA	17.230.884,00	11.736.571,82	8.940.481,70	8.940.481,70	2.796.090,12	
10.1.1 - Educação Infantil	2.085.657,00	2.085.571,82	1.864.141,79	1.864.141,79	221.430,03	
10.1.2- Ensino Fundamental	14.590.627,00	9.100.000,00	6.782.961,73	6.782.961,73	2.317.038,27	
10.1.3- Educação de Jovens e Adultos	325.240,00	322.000,00	159.020,85	159.020,85	162.979,15	
10.1.4- Educação Especial	229.360,00	229.000,00	134.357,33	134.357,33	94.642,67	
10.1.5- Administração Geral	0,00	0,00	0,00	0,00	0,00	
10.2- OUTRAS DESPESAS	2.472.247,00	1.842.072,26	1.295.458,69	1.295.458,69	546.613,57	
10.2.1- Educação Infantil	75.405,00	50.760,02	13.295,26	13.295,26	37.464,76	
10.2.2- Ensino Fundamental	514.237,00	240.153,15	131.058,64	131.058,64	109.094,51	
10.2.3- Educação de Jovens e Adultos	7.000,00	0,00	0,00	0,00	0,00	
10.2.4- Educação Especial	10.284,00	0,00	0,00	0,00	0,00	
10.2.5- Administração Geral	0,00	0,00	0,00	0,00	0,00	
10.2.6- Transporte (Escolar)	1.865.321,00	1.551.159,09	1.151.104,79	1.151.104,79	400.054,30	
10.2.7- Outras	0,00	0,00	0,00	0,00	0,00	
INDICADORES DO FUNDEB						
DESPESAS CUSTEADAS COM RECEITAS DO FUNDEB RECEBIDAS NO EXERCÍCIO	DESPESAS EMPENHADAS Até o Bimestre (d)	DESPESAS LIQUIDADAS Até o Bimestre (e)	DESPESAS PAGAS Até o Bimestre (f)	INSCRITAS EM RESTOS A PAGAR NÃO PROCESSADOS (g)	INSCRITAS EM RESTOS A PAGAR NÃO PROCESSADOS (SEM DISPONIBILIDADE DE CAIXA) ⁷ (h)	DESPESAS EMPENHADAS/ LIQUIDADAS EM VALOR SUPERIOR AO TOTAL DAS RECEITAS RECEBIDAS NO EXERCÍCIO ^{5 e 9} (i)
11- TOTAL DAS DESPESAS CUSTEADAS COM RECURSOS DO FUNDEB RECEBIDAS NO EXERCÍCIO	13.578.644,08	10.235.940,39	10.235.940,39	3.342.703,69	0,00	0,00
11.1- Total das Despesas custeadas com FUNDEB - Impostos e Transferências de Impostos	8.480.917,31	5.923.236,84	5.923.236,84	2.557.680,47	0,00	0,00
11.2- Total das Despesas custeadas com FUNDEB - Complementação da União - VAAF	2.800.000,00	2.135.302,15	2.135.302,15	664.697,85	0,00	0,00
11.3- Total das Despesas custeadas com FUNDEB - Complementação da União - VAAT	2.011.486,20	1.978.234,64	1.978.234,64	33.251,56	0,00	0,00



DIÁRIO OFICIAL

PREFEITURA MUNICIPAL DE ANDARAÍ - BA

SEGUNDA-FEIRA
29 DE JULHO DE 2024
ANO IV – EDIÇÃO Nº 138

Edição eletrônica disponível no site www.pmandarai.transparenciaoficialba.com.br e garantido sua autenticidade por certificado digital ICP-BRASIL

11.4- Total das Despesas custeadas com FUNDEB - Complementação da União - VAAR	286.240,57	199.166,76	199.166,76	87.073,81	0,00	0,00
12- TOTAL DAS DESPESAS DO FUNDEB COM PROFISSIONAIS DA EDUCAÇÃO BÁSICA	11.736.571,82	8.940.481,70	8.940.481,70	2.796.090,12	0,00	
13- TOTAL DAS DESPESAS CUSTEADAS COM FUNDEB - COMPLEMENTAÇÃO DA UNIÃO - VAAT APLICADAS NA EDUCAÇÃO INFANTIL	1.685.571,82	1.668.120,26	1.668.120,26	17.451,56	0,00	
14- TOTAL DAS DESPESAS CUSTEADAS COM FUNDEB - COMPLEMENTAÇÃO DA UNIÃO - VAAT APLICADAS EM DESPESA DE CAPITAL	325.914,38	310.114,38	310.114,38	15.800,00	0,00	
INDICADORES - Art. 212-A, inciso XI e § 3º - Constituição Federal²			VALOR EXIGIDO (j)	VALOR APLICADO (k)	VALOR CONSIDERADO APÓS DEDUÇÕES (l)	% APLICADO¹⁰ (m)
15- MÍNIMO DE 70% DO FUNDEB NA REMUNERAÇÃO DOS PROFISSIONAIS DA EDUCAÇÃO BÁSICA			8.158.648,92	8.940.481,70	8.940.481,70	76,71
16 - PERCENTUAL DA COMPLEMENTAÇÃO DA UNIÃO AO FUNDEB - VAAT NA EDUCAÇÃO INFANTIL (INDICADOR IEI)			1.190.229,03	1.668.120,26	1.668.120,26	73,66
17- MÍNIMO DE 15% DA COMPLEMENTAÇÃO DA UNIÃO AO FUNDEB - VAAT EM DESPESAS DE CAPITAL			339.677,23	310.114,38	310.114,38	13,69
INDICADOR - Art.25, § 3º - Lei nº 14.113, de 2020 - (Máximo de 10% de Superávit)³		VALOR MÁXIMO PERMITIDO (n)	VALOR NÃO APLICADO (o)	VALOR NÃO APLICADO APÓS AJUSTE (p)	VALOR NÃO APLICADO EXCEDENTE AO MÁXIMO PERMITIDO (q)	% NÃO APLICADO (r)
18- TOTAL DA RECEITA RECEBIDA E NÃO APLICADA NO EXERCÍCIO		1.199.522,79	1.759.287,53	1.759.287,53	559.764,74	14,67
INDICADOR - Art.25, § 3º - Lei nº 14.113, de 2020 - (Aplicação do Superávit de Exercício Anterior)³	VALOR DE SUPERÁVIT PERMITIDO NO EXERCÍCIO ANTERIOR (s)	VALOR NÃO APLICADO NO EXERCÍCIO ANTERIOR (t)	VALOR DE SUPERÁVIT APLICADO ATÉ O PRIMEIRO QUADRIMESTRE (u)	VALOR APLICADO APÓS O PRIMEIRO QUADRIMESTRE (v)	VALOR TOTAL DE SUPERÁVIT NÃO APLICADO ATÉ O FINAL DO EXERCÍCIO (w)	VALOR DE SUPERÁVIT PERMITIDO NO EXERCÍCIO ANTERIOR NÃO APLICADO ATÉ O PRIMEIRO QUADRIMESTRE NO EXERCÍCIO ATUAL (x)
19- TOTAL DAS DESPESAS CUSTEADAS COM SUPERÁVIT DO FUNDEB	1.753.204,72	0,00	0,00	0,00	0,00	0,00
19.1- Total das Despesas custeadas com FUNDEB - Impostos e Transferências de Impostos	1.207.773,99	227.932,44	0,00	0,00	227.932,44	
19.2- Total das Despesas custeadas com FUNDEB - Complementação da União (VAAF + VAAT + VAAR)	545.430,72	-227.932,44	0,00	0,00	-227.932,44	
DESPESAS COM MANUTENÇÃO E DESENVOLVIMENTO DO ENSINO – MDE - CUSTEADAS COM RECEITA DE IMPOSTOS (EXCETO FUNDEB)						
DESPESAS COM AÇÕES TÍPICAS DE MDE - RECEITAS DE IMPOSTOS	DOTAÇÃO ATUALIZADA	DESPESAS EMPENHADAS	DESPESAS LIQUIDADAS	DESPESAS PAGAS	INSCRITAS EM RESTOS A PAGAR	



DIÁRIO OFICIAL

PREFEITURA MUNICIPAL DE ANDARAÍ - BA

SEGUNDA-FEIRA
29 DE JULHO DE 2024
ANO IV – EDIÇÃO Nº 138

Edição eletrônica disponível no site www.pmandarai.transparenciaoficialba.com.br e garantido sua autenticidade por certificado digital ICP-BRASIL

- EXCETO FUNDEB (Por Subfunção)	(c)	Até o Bimestre (d)	Até o Bimestre (e)	Até o Bimestre (f)	NÃO PROCESSADOS (g)
20- TOTAL DAS DESPESAS COM AÇÕES TÍPICAS DE MDE CUSTEADAS COM RECEITAS DE IMPOSTOS	7.386.080,00	3.279.716,96	1.504.461,67	1.465.367,47	1.775.255,29
20.1- Educação Infantil	2.496.600,00	339.030,89	83.639,73	80.973,98	255.391,16
20.2- Ensino Fundamental	1.587.613,00	688.014,41	325.289,72	303.543,17	362.724,69
20.3- Educação de Jovens e Adultos	75.220,00	25.083,14	176,50	176,50	24.906,64
20.4- Educação Especial	79.903,00	37.000,00	702,41	702,41	36.297,59
20.5- Administração Geral	2.098.920,00	1.374.891,42	747.360,77	732.678,87	627.530,65
20.6- Transporte (Escolar)	1.047.824,00	815.697,10	347.292,54	347.292,54	468.404,56
20.7- Outras	0,00	0,00	0,00	0,00	0,00
DESPESAS COM MANUTENÇÃO E DESENVOLVIMENTO DO ENSINO – MDE - CUSTEADAS COM RECEITA DE IMPOSTOS E COM RECURSOS DO FUNDEB					
DESPESAS COM AÇÕES TÍPICAS DE MDE - RECEITAS DE IMPOSTOS E RECURSOS DO FUNDEB (Por Área de Atuação)⁶	DOTAÇÃO ATUALIZADA (c)	DESPESAS EMPENHADAS Até o Bimestre (d)	DESPESAS LIQUIDADAS Até o Bimestre (e)	DESPESAS PAGAS Até o Bimestre (f)	INSCRITAS EM RESTOS A PAGAR NÃO PROCESSADOS (g)
21- TOTAL DAS DESPESAS COM AÇÕES TÍPICAS DE MDE CUSTEADAS COM RECEITAS DE IMPOSTOS E FUNDEB	27.089.211,00	16.858.361,04	11.740.402,06	11.701.307,86	5.117.958,98
21.1- EDUCAÇÃO INFANTIL	4.657.662,00	2.475.362,73	1.961.076,78	1.958.411,03	514.285,95
21.1.1- Creche	13.700,00	12.000,00	0,00	0,00	12.000,00
21.1.2- Pré-escola	4.643.962,00	2.463.362,73	1.961.076,78	1.958.411,03	502.285,95
21.2- ENSINO FUNDAMENTAL	22.431.549,00	14.382.998,31	9.779.325,28	9.742.896,83	4.603.673,03
APURAÇÃO DAS DESPESAS PARA FINS DE LIMITE MÍNIMO CONSTITUCIONAL				VALOR	
22- TOTAL DAS DESPESAS DE MDE CUSTEADAS COM RECURSOS DE IMPOSTOS = L20 (d ou e)					1.504.461,67
23- TOTAL DAS RECEITAS TRANSFERIDAS AO FUNDEB = (L4)					3.684.864,68
24- (-) RECEITAS DO FUNDEB NÃO UTILIZADAS NO EXERCÍCIO, EM VALOR SUPERIOR A 10% = L18(q)					559.764,74
25- (-) SUPERÁVIT PERMITIDO NO EXERCÍCIO IMEDIATAMENTE ANTERIOR NÃO APLICADO NO EXERCÍCIO ATUAL = L19(x)					0,00
26- (-) RESTOS A PAGAR NÃO PROCESSADOS INSCRITOS NO EXERCÍCIO SEM DISPONIBILIDADE FINANCEIRA DE RECURSOS DE IMPOSTOS ⁴					0,00
27- (-) CANCELAMENTO, NO EXERCÍCIO, DE RESTOS A PAGAR INSCRITOS COM DISPONIBILIDADE FINANCEIRA DE RECURSOS DE IMPOSTOS VINCULADOS AO ENSINO = (L30.1(af) + L30.2(af))					0,00
28- TOTAL DAS DESPESAS PARA FINS DE LIMITE (22 + 23 - 24 - 25 - 26 - 27)					4.629.561,61
APURAÇÃO DO LIMITE MÍNIMO CONSTITUCIONAL ²e ₅	VALOR EXIGIDO (z)	VALOR APLICADO (aa)		% APLICADO (ab)	
29- APLICAÇÃO EM MDE SOBRE A RECEITA LÍQUIDA DE IMPOSTOS	4.998.803,98	4.629.561,61		23,15	
RESTOS A PAGAR INSCRITOS EM EXERCÍCIOS ANTERIORES DE DESPESAS CONSIDERADAS PARA CUMPRIMENTO DO LIMITE⁸	SALDO INICIAL (ac)	RP LIQUIDADOS (ad)	RP PAGOS (ae)	RP CANCELADOS (af)	SALDO FINAL (ag) = (ac) - (ae) - (af)
30- RESTOS A PAGAR DE DESPESAS COM MDE	163.095,08	0,00	125.004,47	0,00	38.090,61
30.1 - Executadas com Recursos de Impostos e Transferências de Impostos	38.090,61	0,00	0,00	0,00	38.090,61
30.2 - Executadas com Recursos do FUNDEB - Impostos	0,00	0,00	0,00	0,00	0,00
30.3 - Executadas com Recursos do FUNDEB - Complementação da União (VAAT + VAAF + VAAR)	125.004,47	0,00	125.004,47	0,00	0,00
OUTRAS INFORMAÇÕES PARA CONTROLE					
					RECEITAS



DIÁRIO OFICIAL

PREFEITURA MUNICIPAL DE ANDARAÍ - BA

SEGUNDA-FEIRA
29 DE JULHO DE 2024
ANO IV – EDIÇÃO Nº 138

Edição eletrônica disponível no site www.pmandarai.transparenciaoficialba.com.br e garantido sua autenticidade por certificado digital ICP-BRASIL

RECEITAS ADICIONAIS PARA FINANCIAMENTO DO ENSINO				PREVISÃO ATUALIZADA (a)	REALIZADAS Até o Bimestre (b)
31- TOTAL DAS RECEITAS ADICIONAIS PARA FINANCIAMENTO DO ENSINO				1.150.934,00	1.030.859,83
31.1- RECEITA DE TRANSFERÊNCIAS DO FNDE (INCLUINDO RENDIMENTOS DE APLICAÇÃO FINANCEIRA)				1.048.954,00	976.533,96
31.1.1- Salário-Educação				455.186,00	546.867,55
31.1.2- PDDE				0,00	0,00
31.1.3- PNAE				477.780,00	248.443,29
31.1.4- PNATE				115.988,00	69.470,43
31.1.5- Outras Transferências do FNDE				0,00	111.752,69
31.2- RECEITA DE TRANSFERÊNCIAS DE CONVÊNIOS				75.000,00	51.901,37
31.3- RECEITA DE ROYALTIES DESTINADOS À EDUCAÇÃO				0,00	0,00
31.4- RECEITA DE OPERAÇÕES DE CRÉDITO VINCULADAS À EDUCAÇÃO				0,00	0,00
31.5- OUTRAS RECEITAS PARA FINANCIAMENTO DO ENSINO				26.980,00	2.424,50
OUTRAS DESPESAS COM EDUCAÇÃO (Por Subfunção) ⁶	DOTAÇÃO ATUALIZADA (c)	DESPESAS EMPENHADAS Até o Bimestre (d)	DESPESAS LIQUIDADAS Até o Bimestre (e)	DESPESAS PAGAS Até o Bimestre (f)	INSCRITAS EM RESTOS A PAGAR NÃO PROCESSADOS (g)
32- TOTAL DAS OUTRAS DESPESAS COM EDUCAÇÃO	2.642.012,00	1.864.426,17	1.370.973,45	1.308.707,18	493.452,72
32.1 EDUCAÇÃO INFANTIL	438.754,00	26.123,36	18.928,15	18.928,15	7.195,21
32.2- ENSINO FUNDAMENTAL	682.042,00	644.505,28	486.321,32	473.501,32	158.183,96
32.3- ENSINO MÉDIO	57.700,00	40.580,02	0,00	0,00	40.580,02
32.4- ENSINO SUPERIOR	0,00	0,00	0,00	0,00	0,00
32.5- ENSINO PROFISSIONAL	0,00	0,00	0,00	0,00	0,00
32.6- EDUCAÇÃO DE JOVENS E ADULTOS	1.080,00	0,00	0,00	0,00	0,00
32.7- EDUCAÇÃO ESPECIAL	0,00	0,00	0,00	0,00	0,00
32.8- OUTRAS	1.462.436,00	1.153.217,51	865.723,98	816.277,71	287.493,53
TOTAL GERAL DAS DESPESAS COM EDUCAÇÃO	DOTAÇÃO ATUALIZADA Até o Bimestre (c)	DESPESAS EMPENHADAS Até o Bimestre (d)	DESPESAS LIQUIDADAS Até o Bimestre (e)	DESPESAS PAGAS Até o Bimestre (f)	INSCRITAS EM RESTOS A PAGAR NÃO PROCESSADOS (g)
33- TOTAL GERAL DAS DESPESAS COM EDUCAÇÃO (10 + 20 + 32)	29.899.123,00	18.839.467,21	13.156.967,60	13.046.407,13	5.682.499,61
33.1- Despesas Correntes	26.639.462,00	16.626.610,18	11.358.523,00	11.288.766,80	5.268.087,18
33.1.1- Pessoal Ativo	21.834.397,00	13.065.694,94	9.560.429,05	9.560.429,05	3.505.265,89
33.1.2- Pessoal Inativo	0,00	0,00	0,00	0,00	0,00
33.1.3- Transferências às instituições comunitárias, confessionais ou filantrópicas sem fins lucrativos	0,00	0,00	0,00	0,00	0,00
33.1.4- Outras Despesas Correntes	4.805.065,00	3.560.915,24	1.798.093,95	1.728.337,75	1.762.821,29
33.2- Despesas de Capital	3.259.661,00	2.212.857,03	1.798.444,60	1.757.640,33	414.412,43
33.2.1- Transferências às instituições comunitárias, confessionais ou filantrópicas sem fins lucrativos	0,00	0,00	0,00	0,00	0,00
33.2.2- Outras Despesas Capital	3.259.661,00	2.212.857,03	1.798.444,60	1.757.640,33	414.412,43
CONTROLE DA DISPONIBILIDADE FINANCEIRA E CONCILIAÇÃO BANCÁRIA		FUNDEB (ah)		SALÁRIO EDUCAÇÃO (ai)	
34- DISPONIBILIDADE FINANCEIRA EM 31 DE DEZEMBRO DE 2023		112.238,28		598.223,54	
35- (+) INGRESSO DE RECURSOS ATÉ O BIMESTRE (orçamentário)		11.995.227,92		546.867,55	
36- (-) PAGAMENTOS EFETUADOS ATÉ O BIMESTRE (orçamentário e restos a pagar)		10.360.944,86		348.784,34	
37- (=) DISPONIBILIDADE FINANCEIRA ATÉ O BIMESTRE		1.746.521,34		796.306,75	
38- (+) AJUSTES POSITIVOS (RETENÇÕES E OUTROS VALORES EXTRAORÇAMENTÁRIOS)		0,00		0,00	



DIÁRIO OFICIAL

PREFEITURA MUNICIPAL DE ANDARAÍ - BA


SEGUNDA-FEIRA
29 DE JULHO DE 2024
ANO IV – EDIÇÃO Nº 138

Edição eletrônica disponível no site www.pmandarai.transparenciaoficialba.com.br e garantido sua autenticidade por certificado digital ICP-BRASIL

39- (-) AJUSTES NEGATIVOS (OUTROS VALORES EXTRAORÇAMENTÁRIOS)	0,00	0,00
40- (-) SALDO FINANCEIRO CONCILIADO (Saldo Bancário)	1.746.521,34	796.306,75

FONTE: Sistema de Contabilidade Pública, Unidade Responsável: PREFEITURA MUNICIPAL DE ANDARAÍ
1 SE RESULTADO LÍQUIDO DA TRANSFERÊNCIA (7) > 0 = ACRESCIMO RESULTANTE DAS TRANSFERÊNCIAS DO FUNDEB, SE RESULTADO LÍQUIDO DA TRANSFERÊNCIA (7) < 0 = DECRÉSCIMO RESULTANTE DAS TRANSFERÊNCIAS DO FUNDEB
2 Limites mínimos anuais a serem cumpridos no encerramento do exercício.
3 Art. 25, § 3º, Lei 14.113/2020: "Até 10% (dez por cento) dos recursos recebidos à conta dos Fundos, inclusive relativos à complementação da União, nos termos do § 2º do art. 16 desta Lei, poderão ser utilizados no primeiro quadrimestre do exercício imediatamente subsequente, mediante abertura de crédito adicional."
4 Os valores referentes à parcela dos Restos a Pagar inscritos sem disponibilidade financeira vinculada à educação deverão ser informados somente no RREO do último bimestre do exercício
5 Nos cinco primeiros bimestres do exercício o acompanhamento será feito com base na despesa liquidada. No último bimestre do exercício, o valor deverá corresponder ao total da despesa empenhada.
6 As linhas representam áreas de atuação e não correspondem exatamente às subfunções da Função Educação. As despesas classificadas nas demais subfunções típicas e nas subfunções atípicas deverão ser rateadas para essas áreas de atuação.
7 Valor inscrito em RPNP sem disponibilidade de caixa, que não deve ser considerado na apuração dos indicadores e limites
8 Controle da execução de restos a pagar considerados no cumprimento do limite mínimo dos exercícios anteriores..


WILSON PAES CARDOSO
PREFEITO MUNICIPAL
C.P.F.: 054.695.385-91


ADAUTO FILHO MOURA DA SILVA
SECRETÁRIO DE FINANÇAS
CPF: 005.858.935-00


HIGARA FRANCINE SANTOS BACELAR
CONTADOR (A)
C.P.F.: 042.846.975-28



DIÁRIO OFICIAL

PREFEITURA MUNICIPAL DE ANDARAÍ - BA

SEGUNDA-FEIRA
29 DE JULHO DE 2024
ANO IV – EDIÇÃO Nº 138

Edição eletrônica disponível no site www.pmandarai.transparenciaoficialba.com.br e garantido sua autenticidade por certificado digital ICP-BRASIL

PREFEITURA MUNICIPAL DE ANDARAÍ
RELATÓRIO RESUMIDO DA EXECUÇÃO ORÇAMENTÁRIA
DEMONSTRATIVO DAS RECEITAS E DESPESAS COM AÇÕES E SERVIÇOS PÚBLICOS DE SAÚDE
ORÇAMENTOS FISCAL E DA SEGURIDADE SOCIAL
JANEIRO A JUNHO 2024 / BIMESTRE MAIO - JUNHO

RREO - ANEXO 12 (LC 141/2012, art. 35)

RS 1.00

RECEITAS RESULTANTES DE IMPOSTOS E TRANSFERÊNCIAS CONSTITUCIONAIS LEGAIS	PREVISÃO INICIAL	PREVISÃO ATUALIZADA (a)	RECEITAS REALIZADAS	
			Até o Bimestre (b)	% (b/a) x 100
RECEITA DE IMPOSTOS(I)	4.017.754,00	4.017.754,00	1.550.431,05	38,59
Receita Resultante do Imposto Predial e Territorial Urbano - IPTU	562.684,00	562.684,00	298.872,83	53,12
Receita Resultante do Imposto sobre Transmissão Inter Vivos - ITBI	349.471,00	349.471,00	85.675,30	24,52
Receita Resultante do Imposto sobre Serviços de Qualquer Natureza - ISS	1.671.981,00	1.671.981,00	470.894,37	28,16
Receita Resultante do Imposto sobre a Renda e Proventos de Qualquer Natureza Retido na Fonte - IRRF	1.433.618,00	1.433.618,00	694.988,55	48,48
RECEITA DE TRANSFERÊNCIAS CONSTITUCIONAIS E LEGAIS (II)	38.946.921,00	38.946.921,00	18.499.799,64	47,50
Cota-Parte FPM	33.489.177,00	33.489.177,00	15.203.116,27	45,40
Cota-Parte ITR	8.829,00	8.829,00	4.194,72	47,51
Cota-Parte IPVA	489.674,00	489.674,00	203.836,95	41,63
Cota-Parte ICMS	4.932.630,00	4.932.630,00	3.068.193,47	62,20
Cota-Parte IPI-Exportação	26.611,00	26.611,00	20.458,23	76,88
Outras Transferências ou Compensações Financeiras Provenientes de Impostos e Transferências Constituci	0,00	0,00	0,00	0,00
TOTAL DAS RECEITAS RESULTANTES DE IMPOSTOS E TRANSFERÊNCIAS CONSTITUCIONAIS E LEG.	42.964.675,00	42.964.675,00	20.050.230,69	46,67

DESPESAS COM AÇÕES E SERVIÇOS PÚBLICOS DE SAÚDE (ASPS) - POR SUBFUNÇÃO E CATEGORIA	DOTAÇÃO INICIAL	DOTAÇÃO ATUALIZADA (c)	DESPESAS EMPENHADAS		DESPESAS LIQUIDADAS		DESPESAS PAGAS		Inscritas em Restos a Pagar (g)
			Até o Bimestre (d)	% (d/c) x 100	Até o Bimestre (e)	% (e/c) x 100	Até o Bimestre (f)	% (f/c) x 100	
ATENÇÃO BÁSICA (IV)	2.539.413,00	2.456.213,00	969.439,75	50,18	226.221,62	16,06	224.146,62	15,96	743.218,13
Despesas Correntes	2.528.413,00	2.291.313,00	955.455,66	41,70	215.232,60	9,39	213.157,60	9,30	740.223,06
Despesas de Capital	11.000,00	164.900,00	13.984,09	8,48	10.989,02	6,66	10.989,02	6,66	2.995,07
ASSISTÊNCIA HOSPITALAR E AMBULATORIAL (V)	4.303.000,00	4.200.300,00	3.143.515,55	122,98	1.499.480,43	71,20	1.482.709,49	69,67	1.644.035,12
Despesas Correntes	4.193.000,00	3.907.700,00	3.008.992,03	77,00	1.395.665,50	35,72	1.382.364,56	35,38	1.613.326,53
Despesas de Capital	110.000,00	292.600,00	134.523,52	45,98	103.814,93	35,48	100.344,93	34,29	30.708,59
SUORTE PROFILÁTICO E TERAPÊUTICO (VI)	401.260,00	236.760,00	43.000,00	18,24	24.017,53	10,19	24.017,53	10,19	18.982,47
Despesas Correntes	400.260,00	235.760,00	43.000,00	18,24	24.017,53	10,19	24.017,53	10,19	18.982,47
Despesas de Capital	1.000,00	1.000,00	0,00	0,00	0,00	0,00	0,00	0,00	0,00
VIGILÂNCIA SANITÁRIA (VII)	124.860,00	85.860,00	43.000,00	51,89	11.442,48	13,81	11.442,48	13,81	31.557,52
Despesas Correntes	121.860,00	82.860,00	43.000,00	51,89	11.442,48	13,81	11.442,48	13,81	31.557,52
Despesas de Capital	3.000,00	3.000,00	0,00	0,00	0,00	0,00	0,00	0,00	0,00
VIGILÂNCIA EPIDEMIOLÓGICA (VIII)	516.980,00	473.880,00	143.398,72	30,32	105.689,46	22,35	105.689,46	22,35	37.709,26
Despesas Correntes	515.980,00	472.880,00	143.398,72	30,32	105.689,46	22,35	105.689,46	22,35	37.709,26
Despesas de Capital	1.000,00	1.000,00	0,00	0,00	0,00	0,00	0,00	0,00	0,00
ALIMENTAÇÃO E NUTRIÇÃO (IX)	0,00	0,00	0,00	0,00	0,00	0,00	0,00	0,00	0,00
Despesas Correntes	0,00	0,00	0,00	0,00	0,00	0,00	0,00	0,00	0,00
Despesas de Capital	0,00	0,00	0,00	0,00	0,00	0,00	0,00	0,00	0,00
OUTRAS SUBFUNÇÕES (X)	1.065.020,00	1.352.520,00	1.097.036,69	82,08	470.767,33	35,22	453.011,38	33,89	626.269,36
Despesas Correntes	1.059.020,00	1.336.520,00	1.097.036,69	82,08	470.767,33	35,22	453.011,38	33,89	626.269,36
Despesas de Capital	6.000,00	16.000,00	0,00	0,00	0,00	0,00	0,00	0,00	0,00
TOTAL (XI) = (IV + V + VI + VII + VIII + IX + X)	8.950.533,00	8.805.533,00	5.439.390,71	61,77	2.337.618,85	26,54	2.301.016,96	26,13	3.101.771,86

APURAÇÃO DO CUMPRIMENTO DO LIMITE MÍNIMO PARA APLICAÇÃO EM ASPS	DESPESAS EMPENHADAS (d)	DESPESAS LIQUIDADAS (e)	DESPESAS PAGAS (f)
Total das Despesas com ASPS (XII) = (XI)	5.439.390,71	2.337.618,85	2.301.016,96
(-) Restos a Pagar Não Processados Inscritos Indevidamente no Exercício sem Disponibilidade Financeira (XIII)	0,00	0,00	0,00
(-) Despesas Custeadas com Recursos Vinculados à Parcela do Percentual Mínimo que não foi Aplicada em ASPS em Ex	0,00	0,00	0,00
(-) Despesas Custeadas com Disponibilidade de Caixa Vinculada aos Restos a Pagar Cancelados (XV)	0,00	0,00	0,00
(=) VALOR APLICADO EM ASPS (XVI) = (XII - XIII - XIV - XV)	5.439.390,71	2.337.618,85	2.301.016,96
Despesa Mínima a ser Aplicada em ASPS (XVII)=(III) x 15%(LC 141/2012)		3.007.534,60	
Despesa Mínima a ser Aplicada em ASPS (XVII)=(III) x %(Lei Orgânica Municipal)		0,00	
Diferença entre o Valor Aplicado e a Despesa Mínima a ser Aplicada(XVII)=(XVI(d ou e) - XVII)	0,00	-669.915,75	-706.517,64
Limite não Cumprido (XIV)=(XVII)	0,00	-669.915,75	-706.517,64
PERCENTUAL DA RECEITA DE IMPOSTOS E TRANSFERÊNCIAS CONSTITUCIONAIS E LEGAIS APLICADO EM AS	27,13	11,65	11,47

CONTROLE DO VALOR REFERENTE AO PERCENTUAL MÍNIMO NÃO CUMPRIDO EM EXERCÍCIOS ANTERIORES PARA FINS DE APLICAÇÃO DOS RECURSOS VINCULADOS CONFORME ARTIGOS 25 E 26 DA LC141/2012	Saldo Inicial (no exercício atual) (h)	LIMITE NÃO CUMPRIDO			Saldo Final (não aplicado) (l)=(h-(i ou j))
		Despesas Custeadas no Exercício de Referência	Empenhadas (i)	Liquidadas (j)	
Diferença de limite não cumprido em 2024	0,00	0,00	0,00	0,00	0,00
Diferença de limite não cumprido em 2023	0,00	0,00	0,00	0,00	0,00
Diferença de limite não cumprido em Exercícios Anteriores	0,00	0,00	0,00	0,00	0,00
TOTAL DA DIFERENÇA DE LIMITE NÃO CUMPRIDO EM EXERCÍCIOS ANTERIORES (XX)	0,00	0,00	0,00	0,00	0,00



DIÁRIO OFICIAL

PREFEITURA MUNICIPAL DE ANDARAÍ - BA

SEGUNDA-FEIRA
29 DE JULHO DE 2024
ANO IV – EDIÇÃO Nº 138

Edição eletrônica disponível no site www.pmandarai.transparenciaoficialba.com.br e garantido sua autenticidade por certificado digital ICP-BRASIL

EXECUÇÃO DE RESTOS A PAGAR										
EXERCÍCIO DO EMPENHO	Valor Mínimo para aplicação em ASPS (m)	Valor aplicado em ASPS no exercício (n)	Valor aplicado além do limite mínimo (o)=(m-n), se <0, então (0)=0	Total inscrito em RP no exercício (p)	RPNP Inscritos Indevidamente no Exercício sem Disponibilidade Financeira (q)=(XIII d)	Valor inscrito em RP considerado no Limite (r)=(p-(o+q) se <0, então (r)=0)	Total de RP pagos (s)	Total de RP a pagar (t)	Total de RP cancelados ou prescritos (u)	Diferença entre o valor aplicado além do limite e o total de RP cancelados (v)=(o+q-u)
Empenhos de 2024	3.007.534,60	2.337.618,85	669.915,75	26.183.064,27	0,00	0,00	4.195.194,86	1.987.869,41	0,00	669.915,75
Empenhos de 2023	202.643,34	0,00	202.643,34	770.852,27	0,00	0,00	770.518,57	333,70	0,00	202.643,34
Empenhos de 2022	171.527,24	7.132.839,99	0,00	11.994,25	0,00	0,00	11.994,25	0,00	0,00	0,00
Empenhos de 2021	3.812.370,35	4.759.098,02	0,00	85.685,82	0,00	0,00	85.685,82	0,00	0,00	0,00
Empenhos de 2020 e anteriores	9.127.559,40	0,00	9.127.559,40	235.365,01	0,00	0,00	171.738,77	63.626,24	41.241,51	9.086.317,89
TOTAL DOS RESTOS A PAGAR CANCELADOS OU PRESCRITOS ATÉ O FINAL DO EXERCÍCIO ATUAL QUE AFETARAM O CUMPRIMENTO DO LIMITE (XXI)										0,00
TOTAL DOS RESTOS A PAGAR CANCELADOS OU PRESCRITOS ATÉ O FINAL DO EXERCÍCIO ANTERIOR QUE AFETARAM O CUMPRIMENTO DO LIMITE (XXII)										0,00
TOTAL DOS RESTOS A PAGAR CANCELADOS OU PRESCRITOS NO EXERCÍCIO ANTERIOR QUE AFETARAM O CUMPRIMENTO DO LIMITE (XXIII)=(XXI - XXII)										0,00

CONTROLE DOS RESTOS A PAGAR CANCELADOS OU PRESCRITOS PARA FINS DE APLICAÇÃO DA DISPONIBILIDADE DE CAIXA CONFORME ARTIGO 24, § 1º e 2º DA LC 141/2012	RESTOS A PAGAR CANCELADOS OU PRESCRITOS				Saldo Final (Não Aplicado) (aa)=9w-(xouy))
	Saldo Inicial (w)	Despesas custeadas no exercício de referência (j)			
		Empenhadas (x)	Liquidadas (y)	Pagas (z)	
Restos a pagar cancelados ou prescritos em 2024 a serem compensados (XXIV)	0,00	0,00	0,00	0,00	0,00
Restos a pagar cancelados ou prescritos em 2023 a serem compensados (XXV)	0,00	0,00	0,00	0,00	0,00
Restos a pagar cancelados ou prescritos em exercícios anteriores a serem compensados (XX')	0,00	0,00	0,00	0,00	0,00
TOTAL DE RESTOS A PAGAR CANCELADOS OU PRESCRITOS A COMPENSAR (XXVII)	0,00	0,00	0,00	0,00	0,00

RECEITAS ADICIONAIS PARA O FINANCIAMENTO DA SAÚDE NÃO COMPUTADAS NO CÁLCULO DO MÍNIMO	PREVISÃO INICIAL	PREVISÃO ATUALIZADA (a)	RECEITAS REALIZADAS	
			Até o Bimestre (b)	% (b/a) x 100
RECEITAS DE TRANSFERÊNCIAS PARA A SAÚDE (XXVIII)	13.258.248,00	13.258.248,00	6.396.799,05	48,25
Proveniente da União	12.699.675,00	12.699.675,00	6.168.574,87	48,57
Proveniente dos Estados	558.573,00	558.573,00	228.224,18	40,86
Proveniente de outros Municípios	0,00	0,00	0,00	0,00
RECEITA DE OPERAÇÕES DE CRÉDITO INTERNAS E EXTERNAS VINCULADAS A SAÚDE (XXIX)	0,00	0,00	0,00	0,00
OUTRAS RECEITAS (XXX)	0,00	0,00	0,00	0,00
TOTAL DE RECEITAS ADICIONAIS PARA FINANCIAMENTO DA SAÚDE (XXXI) = (XXVIII + XXIX + XXX)	13.258.248,00	13.258.248,00	6.396.799,05	48,25

DESPESAS COM SAÚDE POR SUBFUNÇÕES E CATEGORIA ECONÔMICA NÃO COMPUTADAS NO CÁLCULO DO MÍNIMO	DOTAÇÃO INICIAL	DOTAÇÃO ATUALIZADA (c)	DESPESAS EMPENHADAS		DESPESAS LIQUIDADAS		DESPESAS PAGAS		Inscritas em Restos a Pagar não Processados (g)
			Até o Bimestre (d)	% (d/c) x 100	Até o Bimestre (e)	% (e/c) x 100	Até o Bimestre (f)	% (f/c) x 100	
ATENÇÃO BÁSICA (XXXII)	7.471.332,75	7.641.432,75	2.965.275,72	77,28	2.368.735,31	61,72	2.323.154,10	60,53	596.540,41
Despesas Correntes	3.738.484,75	3.838.384,75	2.885.520,01	75,18	2.319.115,76	60,42	2.273.534,55	59,23	566.404,25
Despesas de Capital	3.732.848,00	3.803.048,00	79.755,71	2,10	49.619,55	1,30	49.619,55	1,30	30.136,16
ASSISTÊNCIA HOSPITALAR E AMBULATORIAL (XXXIII)	5.019.534,00	4.894.334,00	1.985.904,60	74,31	1.338.601,54	50,09	1.334.068,54	49,92	647.303,06
Despesas Correntes	2.797.722,00	2.672.522,00	1.985.904,60	74,31	1.338.601,54	50,09	1.334.068,54	49,92	647.303,06
Despesas de Capital	2.221.812,00	2.221.812,00	0,00	0,00	0,00	0,00	0,00	0,00	0,00
SUORTE PROFILÁTICO E TERAPÊUTICO (XXXIV)	119.000,00	61.000,00	24.371,56	39,95	20.248,96	33,20	20.248,96	33,20	4.122,60
Despesas Correntes	119.000,00	61.000,00	24.371,56	39,95	20.248,96	33,20	20.248,96	33,20	4.122,60
Despesas de Capital	0,00	0,00	0,00	0,00	0,00	0,00	0,00	0,00	0,00
VIGILÂNCIA SANITÁRIA (XXXV)	77.400,00	87.400,00	62.400,00	71,40	28.743,35	32,89	28.743,35	32,89	33.656,65
Despesas Correntes	77.400,00	87.400,00	62.400,00	71,40	28.743,35	32,89	28.743,35	32,89	33.656,65
Despesas de Capital	0,00	0,00	0,00	0,00	0,00	0,00	0,00	0,00	0,00
VIGILÂNCIA EPIDEMIOLÓGICA (XXXVI)	583.514,25	582.614,25	466.896,00	80,14	270.297,94	46,39	270.297,94	46,39	196.598,06
Despesas Correntes	583.514,25	582.614,25	466.896,00	80,14	270.297,94	46,39	270.297,94	46,39	196.598,06
Despesas de Capital	0,00	0,00	0,00	0,00	0,00	0,00	0,00	0,00	0,00
ALIMENTAÇÃO E NUTRIÇÃO (XXXVII)	0,00	0,00	0,00	0,00	0,00	0,00	0,00	0,00	0,00
Despesas Correntes	0,00	0,00	0,00	0,00	0,00	0,00	0,00	0,00	0,00
Despesas de Capital	0,00	0,00	0,00	0,00	0,00	0,00	0,00	0,00	0,00
OUTRAS SUBFUNÇÕES (XXXVIII)	0,00	0,00	0,00	0,00	0,00	0,00	0,00	0,00	0,00
Despesas Correntes	0,00	0,00	0,00	0,00	0,00	0,00	0,00	0,00	0,00
Despesas de Capital	0,00	0,00	0,00	0,00	0,00	0,00	0,00	0,00	0,00
TOTAL (XXXIX) = (XXXII + XXXIII + XXXIV + XXXV + XXXVI + XXXVII + XXXVIII)	13.270.781,00	13.266.781,00	5.504.847,88	41,49	4.026.627,10	30,35	3.976.512,89	29,97	1.478.220,78

DESPESAS TOTAIS COM SAÚDE EXECUTADAS COM RECURSOS PRÓPRIOS E COM RECURSOS TRANSFERIDOS DE OUTROS	DOTAÇÃO INICIAL	DOTAÇÃO ATUALIZADA (c)	DESPESAS EMPENHADAS		DESPESAS LIQUIDADAS		DESPESAS PAGAS		Inscritas em Restos a Pagar não Processados (g)
			Até o Bimestre (d)	% (d/c) x 100	Até o Bimestre (e)	% (e/c) x 100	Até o Bimestre (f)	% (f/c) x 100	
ATENÇÃO BÁSICA (XL) = (IV + XXXII)	10.010.745,75	10.097.645,75	3.934.715,47	38,97	2.594.956,93	25,69	2.547.300,72	25,22	1.339.758,54
ASSISTÊNCIA HOSPITALAR E AMBULATORIAL (XLI) = (V + XXXIII)	9.322.534,00	9.094.634,00	5.129.420,15	56,40	2.838.081,97	31,20	2.816.778,03	30,97	2.291.338,18
SUORTE PROFILÁTICO E TERAPÊUTICO (XLII) = (VI + XXXIV)	520.260,00	297.760,00	67.371,56	22,63	44.266,49	14,86	44.266,49	14,86	23.105,07
VIGILÂNCIA SANITÁRIA (XLIII) = (VII + XXXV)	202.260,00	173.260,00	105.400,00	60,83	40.185,83	23,19	40.185,83	23,19	65.214,17
VIGILÂNCIA EPIDEMIOLÓGICA (XLIV) = (VIII + XXXVI)	1.100.494,25	1.056.494,25	610.294,72	57,77	375.987,40	35,58	375.987,40	35,58	234.307,32
ALIMENTAÇÃO E NUTRIÇÃO (XLV) = (IX + XXXVII)	0,00	0,00	0,00	0,00	0,00	0,00	0,00	0,00	0,00
OUTRAS SUBFUNÇÕES (XLVI) = (X + XXXVIII)	1.065.020,00	1.352.520,00	1.097.036,69	81,11	470.767,33	34,80	453.011,38	33,49	626.269,36
TOTAL DAS DESPESAS COM SAÚDE (XLVII) = (XI + XXXIX)	22.221.314,00	22.072.314,00	10.944.238,59	49,58	6.364.245,95	28,83	6.277.529,85	28,44	4.579.992,64



DIÁRIO OFICIAL

PREFEITURA MUNICIPAL DE ANDARAÍ - BA

SEGUNDA-FEIRA
29 DE JULHO DE 2024
ANO IV – EDIÇÃO Nº 138

Edição eletrônica disponível no site www.pmandarai.transparenciaoficialba.com.br e garantido sua autenticidade por certificado digital ICP-BRASIL

FONTE: Sistema de Contabilidade Pública, Unidade Responsável PREFEITURA MUNICIPAL DE ANDARAÍ

WILSON PAES CARDOSO
PREFEITO MUNICIPAL
C.P.F.: 054.695.385-91

ADAUTO FILHO MOURA DA SILVA
SECRETARIO DE FINANÇAS
CPF: 005.858.935-00

HIGARA FRANCINE SANTOS BACELAR
CONTADOR (A)
C.P.F.: 042.846.975-28



DIÁRIO OFICIAL

PREFEITURA MUNICIPAL DE ANDARAÍ - BA

SEGUNDA-FEIRA
29 DE JULHO DE 2024
ANO IV – EDIÇÃO Nº 138

Edição eletrônica disponível no site www.pmandarai.transparenciaoficialba.com.br e garantido sua autenticidade por certificado digital ICP-BRASIL



PREFEITURA MUNICIPAL DE ANDARAÍ

RELATÓRIO RESUMIDO DA EXECUÇÃO ORÇAMENTÁRIA
DEMONSTRATIVO DE SENTENÇAS JUDICIAIS
ORÇAMENTO FISCAL E DA SEGURIDADE SOCIAL

Órgão:
Unidade: (Todos)

Período: 01/01/2024 a 30/06/2024

Tp Emp	CodRed	Dotação Orçamentária	Proc Credor	CNPJ/CPF	Data Emp	Data Liq	Data Pag	Bruto(R\$)	Retido	Liquido	
0000											
Total de Registros: 0								Total :	0,00	0,00	0,00

WILSON PAES CARDOSO
PREFEITO MUNICIPAL
C.P.F: 054.695.385-91

ADAUTO FILHO MOURA DA SILVA
SECRETARIO DE FINANÇAS
CPF: 005.858.935-00

HIGARA FRANCINE SANTOS BACELAR
CONTADOR (A)
C.P.F: 042.846.975-28